

平成30年度当初予算

予算の概要

福 井 県

平成30年度当初予算

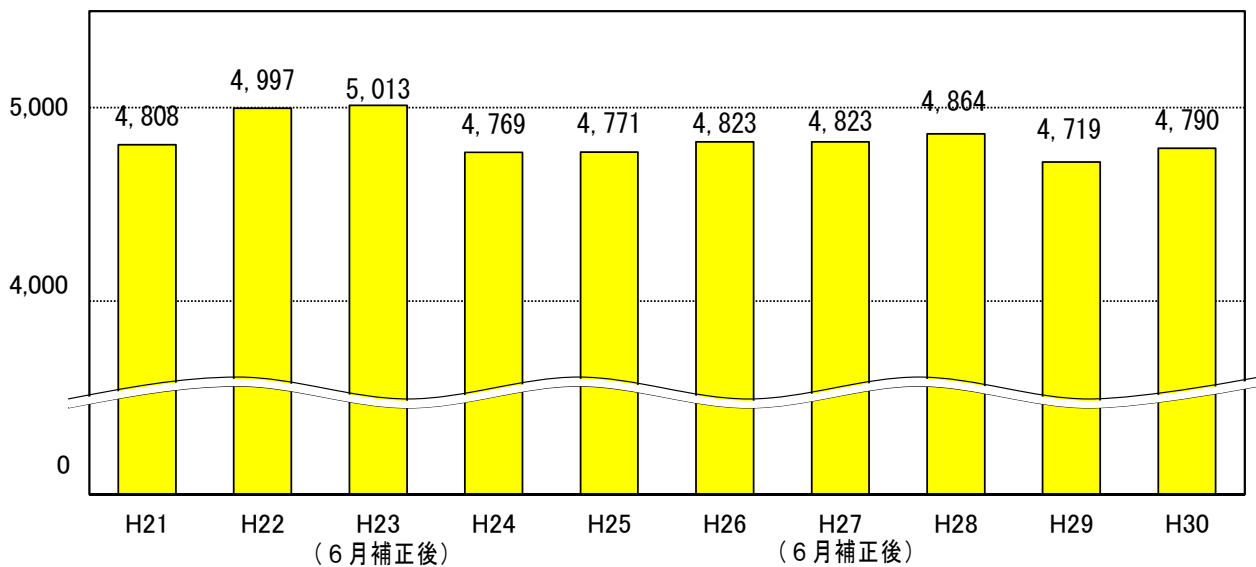
予算の規模

一般会計予算規模は 4,790億円 (対前年度比 1.5%増)

会 計	30年度 当 初	29年度 当 初	増 減	伸 び 率
	億円	億円	億円	%
一 般 会 計	4,790	4,719	71	1.5
特 別 会 計	875	181	694	383.1
企 業 会 計	369	362	7	2.0
計	6,034	5,262	772	14.7

当初予算規模（一般会計）の推移

(億円)



平成 3 0 年 度 当 初 予 算

(単位：千円、%)

区 分 会 計	平成30年度	財 源 内 訳				平成29年度	A/B×100
	当初予算額A	国支出金	地 方 債	そ の 他	一般財源	当初予算額B	
一 般 会 計	479,000,538	67,462,761	72,483,000	54,940,574	284,114,203	471,857,230	101.5
特 別 会 計	87,483,715	17,259,516	10,498,000	59,726,199		18,110,103	483.1
企 業 会 計	36,898,196		932,000	35,966,196		36,162,565	102.0
合 計	603,382,449	84,722,277	83,913,000	150,632,969	284,114,203	526,129,898	114.7

予 算 総 括 表

1 一 般 会 計

(1) 歳 入 (款 別 内 訳)

(単位: 千円、%)

区 分 款 別	平成 3 0 年 度		平成 2 9 年 度				前年度予算対比	
	当初予算 A	構成比	当初予算 B	構成比	9月現計 C 2月現計 D	構成比	A/B×100 A/D×100	
(1) 県 税					107,398,722	22.4		103.4
	111,088,113	23.2	107,398,722	22.7	111,262,174	23.4	103.4	99.8
(2) 地方消費税 清算金					27,557,067	5.7		104.3
	28,732,416	6.0	27,557,067	5.8	28,107,054	5.9	104.3	102.2
(3) 地方譲与税					13,353,545	2.8		108.6
	14,504,223	3.0	13,353,545	2.8	13,608,454	2.9	108.6	106.6
(4) 地方特例 交付金					259,830	0.1		111.4
	289,451	0.1	259,830	0.1	289,451	0.1	111.4	100.0
(5) 地方交付税					129,670,000	27.1		99.6
	129,200,000	27.0	129,670,000	27.5	129,267,088	27.2	99.6	99.9
(6) 交通安全対策 特別交付金					300,000	0.1		100.0
	300,000	0.1	300,000	0.1	300,000	0.1	100.0	100.0
(7) 分担金および 負担金					6,340,815	1.3		121.8
	7,726,019	1.6	6,243,758	1.3	6,780,663	1.4	123.7	113.9
(8) 使用料および 手数料					5,617,539	1.2		99.5
	5,591,690	1.2	5,617,539	1.2	5,580,719	1.2	99.5	100.2
(9) 国庫支出金					70,115,149	14.7		96.2
	67,462,761	14.1	67,075,389	14.2	74,413,162	15.6	100.6	90.7
(10) 財産収入					844,546	0.2		86.8
	733,360	0.1	844,546	0.2	759,404	0.2	86.8	96.6
(11) 寄 附 金					126,945	0.0		120.7
	153,171	0.0	126,804	0.0	175,325	0.0	120.8	87.4
(12) 繰 入 金					20,700,051	4.3		96.6
	19,997,651	4.2	22,421,561	4.8	22,714,276	4.7	89.2	88.0
(13) 繰 越 金					3,309,762	0.7		30.2
	1,000,000	0.2	1,000,000	0.2	3,309,762	0.7	100.0	30.2
(14) 諸 収 入					25,442,925	5.3		77.6
	19,738,683	4.1	25,084,469	5.3	12,796,094	2.7	78.7	154.3
(15) 県 債					67,511,000	14.1		107.4
	72,483,000	15.1	64,904,000	13.8	66,417,000	13.9	111.7	109.1
通常分					46,385,000	9.7		114.3
	53,031,000	11.1	43,778,000	9.3	45,420,000	9.5	121.1	116.8
臨時財政 対策債					21,126,000	4.4		92.1
	19,452,000	4.0	21,126,000	4.5	20,997,000	4.4	92.1	92.6
合 計					478,547,896	100.0		100.1
	479,000,538	100.0	471,857,230	100.0	475,780,626	100.0	101.5	100.7

(2)歳出(款別内訳)

(単位:千円、%)

区分 款別	平成30年度		平成29年度				前年度予算対比	
	当初予算 A	構成比	当初予算 B	構成比	9月現計 C 2月現計 D	構成比	A/B×100 A/D×100	
(1)議会費	1,026,034	0.2	1,019,934	0.2	1,019,934 1,007,845	0.2 0.2	100.6 101.8	
(2)総務費	62,197,323	13.0	50,489,646	10.7	50,593,639 53,072,335	10.6 11.2	122.9 117.2	
(3)民生費	43,135,160	9.0	42,923,387	9.1	43,070,354 44,415,331	9.0 9.3	100.2 97.1	
(4)衛生費	22,000,740	4.6	22,964,841	4.9	23,136,234 22,834,473	4.8 4.8	95.1 96.3	
(5)労働費	1,674,580	0.3	1,681,576	0.4	1,687,536 1,130,352	0.4 0.2	99.2 148.1	
(6)農林水産費	30,691,644	6.4	30,867,986	6.6	31,022,444 32,584,925	6.5 6.8	98.9 94.2	
(7)商工費	22,545,776	4.7	26,942,561	5.7	26,998,464 14,992,627	5.6 3.2	83.5 150.4	
(8)土木費	59,782,231	12.5	58,979,201	12.5	64,661,183 66,739,817	13.5 14.0	92.5 89.6	
(9)警察費	22,301,077	4.7	22,096,975	4.7	22,260,423 22,014,984	4.7 4.6	100.2 101.3	
(10)教育費	94,065,949	19.6	94,603,300	20.0	94,799,090 93,975,342	19.8 19.8	99.2 100.1	
(11)災害復旧費	4,075,022	0.9	3,441,649	0.7	3,452,421 5,250,947	0.7 1.1	118.0 77.6	
(12)公債費	77,547,563	16.2	80,734,427	17.1	80,734,427 79,766,598	16.9 16.8	96.1 97.2	
(13)諸支出金	37,257,439	7.8	34,411,747	7.3	34,411,747 37,295,050	7.2 7.9	108.3 99.9	
(14)予備費	700,000	0.1	700,000	0.1	700,000 700,000	0.1 0.1	100.0 100.0	
合計	479,000,538	100.0	471,857,230	100.0	478,547,896 475,780,626	100.0 100.0	100.1 100.7	

(3)歳出(性質別内訳)

(単位:千円、%)

区分 性質別	平成30年度		平成29年度				前年度予算対比	
	当初予算 A	構成比	当初予算 B	構成比	9月現計 C 2月現計 D	構成比	A/B×100 A/D×100	
義務的経費					228,301,369	47.7		98.6
	225,204,681	47.0	228,299,751	48.4	227,065,425	47.7	98.6	99.2
人件費					117,582,880	24.6		100.0
	117,603,027	24.6	117,582,880	24.9	116,750,049	24.5	100.0	100.7
扶助費					30,190,398	6.3		100.4
	30,311,658	6.3	30,188,780	6.4	30,778,254	6.5	100.4	98.5
公債費					80,528,091	16.8		96.0
	77,289,996	16.1	80,528,091	17.1	79,537,122	16.7	96.0	97.2
投資的経費					110,528,811	23.1		101.3
	112,013,100	23.4	104,254,363	22.1	116,038,902	24.4	107.4	96.5
補助事業					64,637,659	13.5		101.8
	65,796,430	13.7	58,877,971	12.5	69,773,114	14.7	111.8	94.3
単独事業					34,220,255	7.2		97.6
	33,401,397	7.0	33,939,183	7.2	32,413,336	6.8	98.4	103.0
国直轄事業 負担金					7,511,052	1.6		114.3
	8,585,045	1.8	7,288,136	1.6	8,270,644	1.7	117.8	103.8
受託事業					660,631	0.1		16.4
	108,567	0.0	660,631	0.1	325,557	0.1	16.4	33.3
災害復旧事業					3,499,214	0.7		117.8
	4,121,661	0.9	3,488,442	0.7	5,256,251	1.1	118.2	78.4
その他行政経費					139,717,716	29.2		101.5
	141,782,757	29.6	139,303,116	29.5	132,676,299	27.9	101.8	106.9
物件費					22,250,767	4.7		102.5
	22,811,809	4.8	22,216,726	4.7	21,694,106	4.6	102.7	105.2
維持補修費					5,313,601	1.1		97.4
	5,177,488	1.1	5,251,693	1.1	6,155,832	1.3	98.6	84.1
補助費等					82,782,640	17.3		104.6
	86,593,464	18.1	82,537,501	17.5	83,030,701	17.5	104.9	104.3
貸付金出資金					18,412,958	3.8		76.7
	14,129,319	2.9	18,412,958	3.9	6,366,265	1.3	76.7	221.9
繰出金					7,113,313	1.5		148.7
	10,575,929	2.2	7,113,313	1.5	7,354,085	1.5	148.7	143.8
積立金					3,144,437	0.7		57.1
	1,794,748	0.4	3,070,925	0.7	7,375,310	1.6	58.4	24.3
予備費					700,000	0.1		100.0
	700,000	0.1	700,000	0.1	700,000	0.1	100.0	100.0
合計	479,000,538	100.0	471,857,230	100.0	478,547,896	100.0	101.5	100.1
					475,780,626	100.0		100.7

(4) 歳出(補助公共事業内訳)

(単位:千円、%)

	平成30年度		平成29年度				前年度予算対比	
	当初予算 A	構成比	当初 B	構成比	9月現計 C	構成比	A/B×100	A/C×100
					2月現計 D			
土木関係①	22,491,694	38.0	23,287,409	45.2	28,712,659 30,817,341	50.3 50.5	96.6	78.3 73.0
道路事業費	10,185,573	17.2	12,078,484	23.4	16,440,049 17,019,399	28.8 27.9	84.3	62.0 59.8
街路事業費	2,475,000	4.2	1,523,800	2.9	1,887,270 2,077,270	3.3 3.4	162.4	131.1 119.1
河川事業費	2,910,270	4.9	2,923,000	5.7	3,406,575 4,567,424	6.0 7.5	99.6	85.4 63.7
河川総合 開発事業費	3,800,000	6.4	3,524,000	6.8	3,702,000 3,702,000	6.5 6.1	107.8	102.6 102.6
砂防事業費	1,738,000	3.0	1,738,000	3.4	1,776,640 1,941,805	3.1 3.2	100.0	97.8 89.5
海岸事業費	230,000	0.4	240,000	0.5	240,000 337,208	0.4 0.5	95.8	95.8 68.2
港湾事業費	600,000	1.0	650,000	1.3	650,000 834,212	1.1 1.4	92.3	92.3 71.9
公園事業費	188,902	0.3	246,426	0.5	246,426 147,492	0.4 0.2	76.7	76.7 128.1
住宅建設 事業費	163,949	0.3	163,699	0.3	163,699 140,121	0.3 0.2	100.2	100.2 117.0
災害関連 事業費	200,000	0.3	200,000	0.4	200,000 50,410	0.4 0.1	100.0	100.0 396.7
農林水産関係②	12,175,654	20.6	10,840,100	21.0	10,945,367 13,907,035	19.2 22.8	112.3	111.2 87.6
大型魚礁 設置事業費	314,704	0.5	241,130	0.4	241,130 233,685	0.4 0.4	130.5	130.5 134.7
県営漁港 事業費	357,000	0.6	486,425	0.9	502,425 631,889	0.9 1.0	73.4	71.1 56.5
市町営 漁港事業費	79,650	0.2	62,100	0.1	62,100 41,598	0.1 0.1	128.3	128.3 191.5
造林事業費	1,184,450	2.0	1,175,648	2.3	1,175,648 876,480	2.0 1.4	100.7	100.7 135.1
林道事業費	838,069	1.4	832,202	1.6	832,202 815,364	1.5 1.3	100.7	100.7 102.8
治山事業費	1,691,894	2.9	1,433,387	2.8	1,463,035 2,132,757	2.6 3.5	118.0	115.6 79.3
土地改良 事業費	4,094,185	6.9	3,637,819	7.1	3,637,819 4,969,395	6.4 8.2	112.5	112.5 82.4
農村総合 整備事業費	1,633,608	2.8	1,234,437	2.4	1,294,056 1,797,216	2.3 3.0	132.3	126.2 90.9
農地防災 事業費	1,730,485	2.9	1,599,470	3.1	1,599,470 2,206,248	2.8 3.6	108.2	108.2 78.4
海岸事業費	251,609	0.4	137,482	0.3	137,482 202,403	0.2 0.3	183.0	183.0 124.3
小計(①+②)	34,667,348	58.6	34,127,509	66.2	39,658,026 44,724,376	69.5 73.3	101.6	87.4 77.5
北陸新幹線 建設事業費③	24,500,000	41.4	17,424,000	33.8	17,424,000 16,302,655	30.5 26.7	140.6	140.6 150.3
合計(①+②+③)	59,167,348	100.0	51,551,509	100.0	57,082,026 61,027,031	100.0 100.0	114.8	103.7 97.0

(5) 歳 出 (県単公共事業内訳)

(単位 : 千円、%)

	平成 3 0 年 度		平成 2 9 年 度				前年度予算対比	
	当初予算 A	構成比	当初予算 B	構成比	9 月現計 C 2 月現計 D	構成比	A/B×100	A/C×100 A/D×100
土木関係①	5,909,779	57.6	5,902,452	58.7	5,902,452 5,831,025	58.7 53.9	100.1	100.1 101.4
道路事業費	5,404,042	52.6	4,917,911	48.9	4,917,911 4,930,279	48.9 45.5	109.9	109.9 109.6
街路事業費	141,160	1.4	414,617	4.1	414,617 338,273	4.1 3.1	34.0	34.0 41.7
河川事業費	183,500	1.8	305,500	3.0	305,500 305,500	3.0 2.8	60.1	60.1 60.1
河川総合 開発事業費	31,000	0.3	31,000	0.3	31,000 31,000	0.3 0.3	100.0	100.0 100.0
砂防事業費	130,398	1.3	122,000	1.2	122,000 115,074	1.2 1.1	106.9	106.9 113.3
港湾・海岸 事業費	11,400	0.1	99,109	1.0	99,109 99,109	1.0 0.9	11.5	11.5 11.5
下水道事業費	3,700	0.0	6,850	0.1	6,850 6,325	0.1 0.1	54.0	54.0 58.5
公園事業費	4,579	0.1	5,465	0.1	5,465 5,465	0.1 0.1	83.8	83.8 83.8
農林水産関係②	460,020	4.4	445,684	4.4	445,684 442,352	4.4 4.1	103.2	103.2 104.0
県営漁港 事業費	55,655	0.5	60,903	0.6	60,903 60,903	0.6 0.6	91.4	91.4 91.4
市町営 漁港事業費	4,224	0.0	4,210	0.0	4,210 4,210	0.0 0.0	100.3	100.3 100.3
林道事業費	141,811	1.4	143,682	1.4	143,682 143,682	1.4 1.3	98.7	98.7 98.7
治山事業費	56,790	0.6	42,915	0.4	42,915 42,915	0.4 0.4	132.3	132.3 132.3
土地改良 事業費	157,520	1.5	155,874	1.6	155,874 152,542	1.6 1.4	101.1	101.1 103.3
海岸事業費	21,020	0.2	15,100	0.2	15,100 17,500	0.2 0.2	139.2	139.2 120.1
農地防災 事業費	23,000	0.2	23,000	0.2	23,000 20,600	0.2 0.2	100.0	100.0 111.7
土木・農林水産 維持補修費③	3,903,469	38.0	3,709,878	36.9	3,709,878 4,553,071	36.9 42.0	105.2	105.2 85.7
合計(①+②+③)	10,273,268	100.0	10,058,014	100.0	10,058,014 10,826,448	100.0 100.0	102.1	102.1 94.9

(6) 歳 出 (国直轄事業負担金内訳)

(単位 : 千円、%)

	平成 3 0 年 度		平成 2 9 年 度				前年度予算対比	
	当初予算 A	構成比	当初予算 B	構成比	9 月現計 C 2 月現計 D	構成比	A/B×100	A/C×100 A/D×100
土木関係①	7,910,388	92.1	6,717,172	92.2	6,940,088 7,626,522	92.4 92.2	117.8	114.0 103.7
うち中部縦貫 自動車道路分	4,342,300	50.6	2,747,684	37.7	2,903,600 3,795,908	38.7 45.9	158.0	149.5 114.4
農林水産関係②	674,657	7.9	570,964	7.8	570,964 644,122	7.6 7.8	118.2	118.2 104.7
合計(①+②)	8,585,045	100.0	7,288,136	100.0	7,511,052 8,270,644	100.0 100.0	117.8	114.3 103.8

2 特別会計

(単位：千円、%)

区分 会計名	平成30年度	平成29年度		前年度予算対比	
	当初予算 A	当初予算 B	9月現計 C 2月現計 D	A/B×100	(A/C×100) A/D×100
用品等集中管理事業	349,931	331,257	331,257 354,326	105.6	105.6 98.8
災害救助基金	6,998	485	485 13	1,442.9	1,442.9 53,830.8
国民健康保険	65,436,234	—	—	皆増	皆増 皆増
母子父子寡婦福祉資金貸付金	126,957	101,601	101,601 168,788	125.0	125.0 75.2
中小企業支援資金貸付金	7,895,380	6,857,197	6,857,197 5,927,003	115.1	115.1 133.2
沿岸漁業改善資金貸付金	294,830	294,678	294,678 300,808	100.1	100.1 98.0
林業改善資金貸付金	139,333	124,486	124,486 123,975	111.9	111.9 112.4
県有林事業	1,250,036	1,153,502	1,153,502 1,178,321	108.4	108.4 106.1
用地先行取得事業	3,310,340	651,246	703,246 658,216	508.3	470.7 502.9
駐車場整備事業	184,726	178,539	178,539 178,466	103.5	103.5 103.5
港湾整備事業	3,013,560	2,761,222	2,761,222 2,744,529	109.1	109.1 109.8
下水道事業	2,299,478	2,259,740	2,259,740 3,347,903	101.8	101.8 68.7
証紙	3,175,912	3,396,150	3,396,150 4,020,578	93.5	93.5 79.0
合計	87,483,715	18,110,103	18,162,103 19,002,926	483.1	481.7 460.4

公債管理	114,041,791	110,022,283	110,022,283 109,141,402	103.7	103.7 104.5
------	-------------	-------------	----------------------------	-------	----------------

3 企業会計

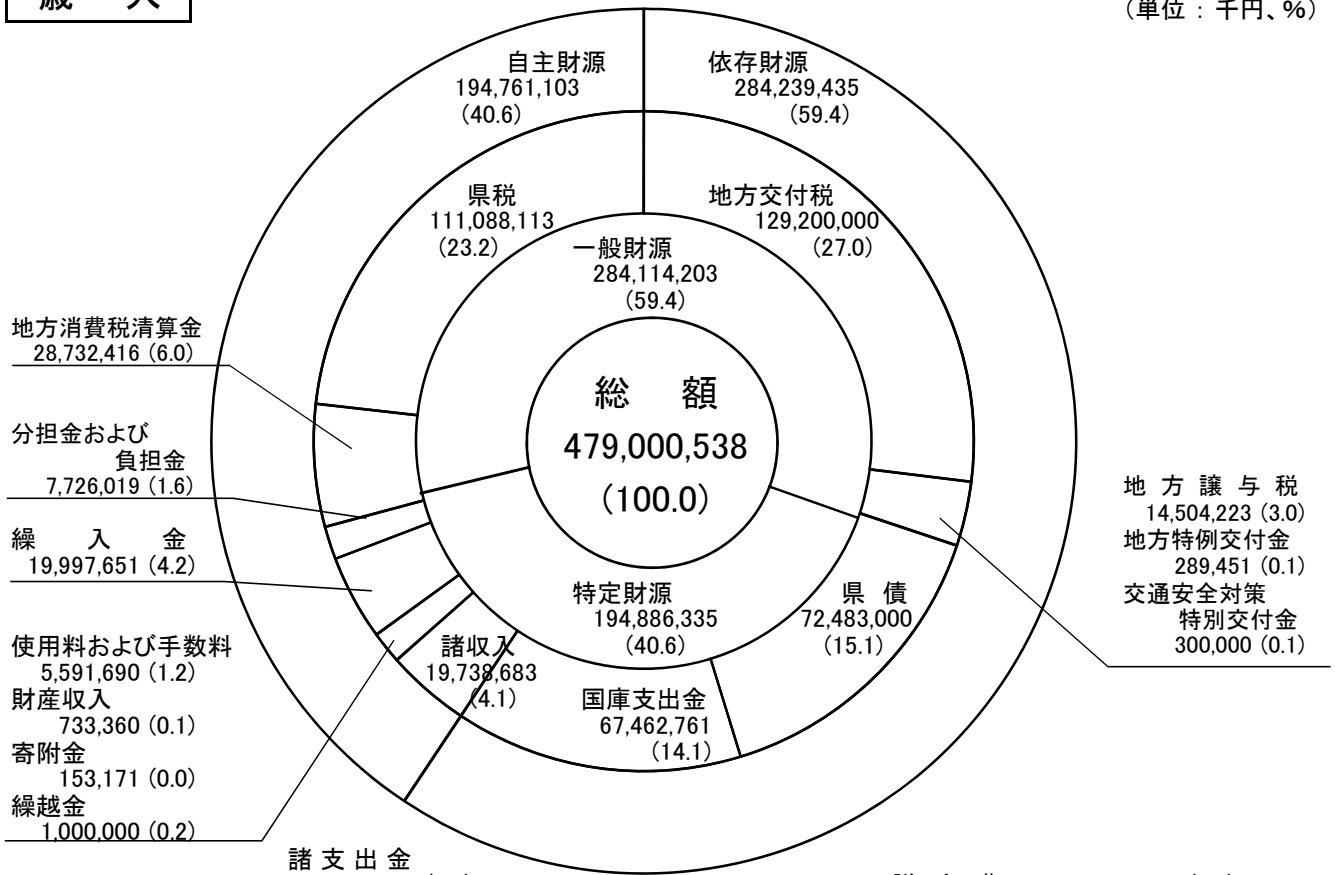
(単位：千円、%)

区分 会計名	平成30年度	平成29年度		前年度予算対比	
	当初予算 A	当初予算 B	9月現計 C 2月現計 D	A/B×100	(A/C×100) A/D×100
病院	27,782,316	28,606,543	28,606,543 28,833,108	97.1	97.1 96.4
臨海工業用地等造成	780,447	478,505	478,505 394,630	163.1	163.1 197.8
工業用水道	1,666,614	1,260,953	1,260,953 1,191,909	132.2	132.2 139.8
水道用水供給	5,006,048	4,188,644	4,188,644 4,035,575	119.5	119.5 124.0
臨海下水道	1,662,771	1,627,920	1,627,920 1,612,552	102.1	102.1 103.1
合計	36,898,196	36,162,565	36,162,565 36,067,774	102.0	102.0 102.3

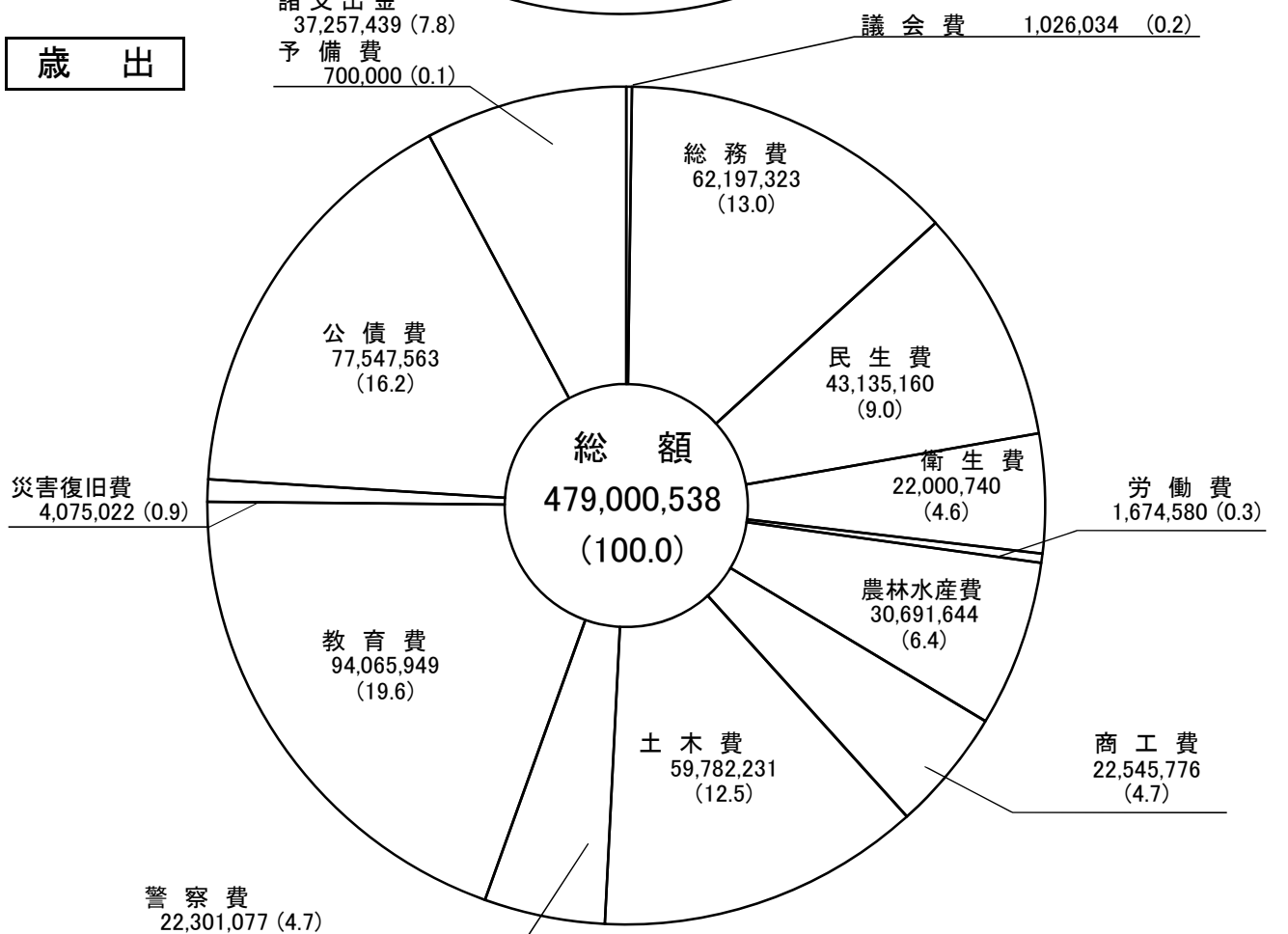
歳入歳出予算款別構成表(一般会計)

歳入

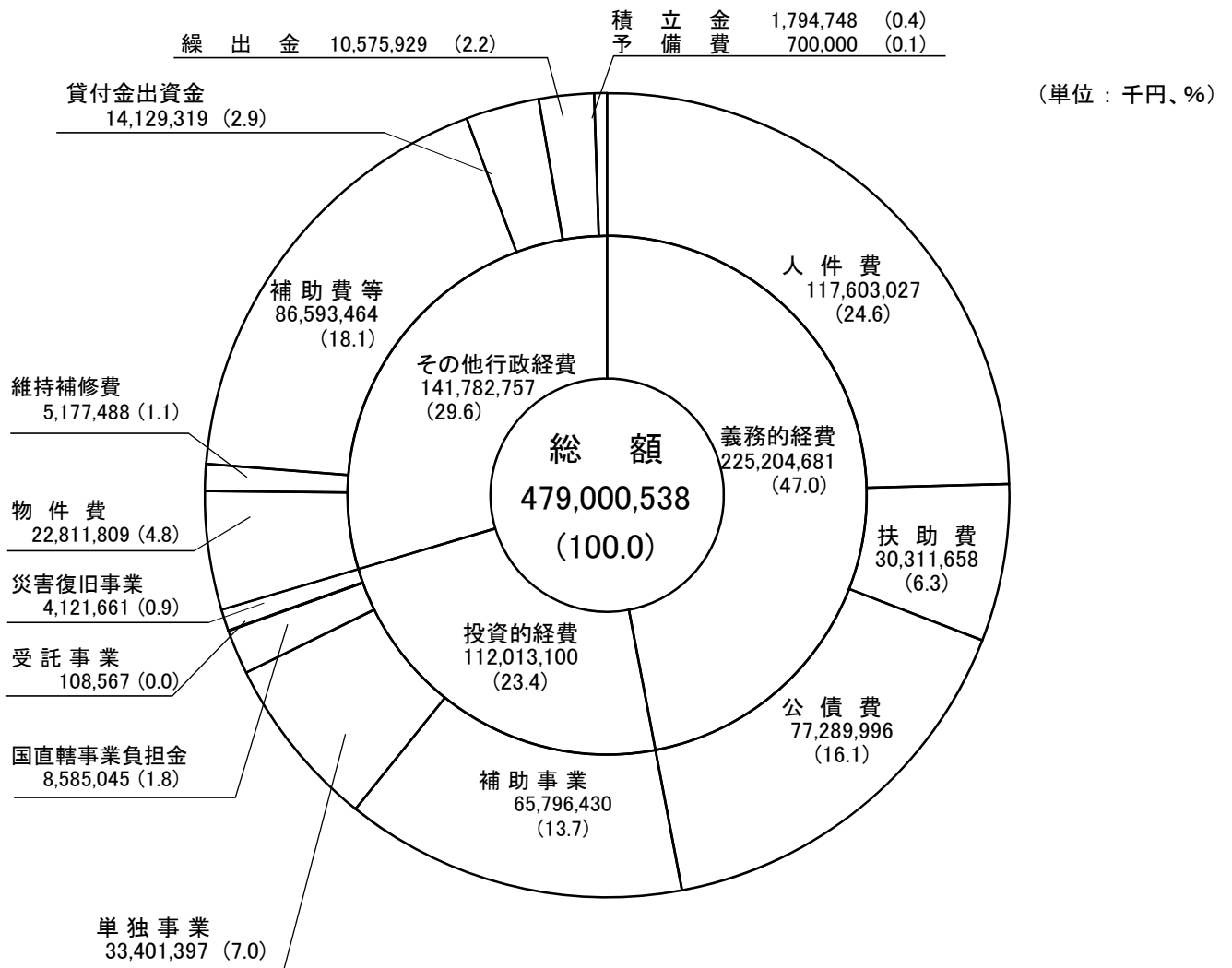
(単位：千円、%)



歳出



性質別歳出予算構成表(一般会計)



財政収支見通し（30～39年度）

（単位：億円）

		30年度	31年度	32年度	33年度	34年度	35年度	36年度	37年度	38年度	39年度
歳入	県税等	1,543	1,560	1,650	1,650	1,650	1,650	1,650	1,650	1,650	1,650
	地方交付税等	1,298	1,320	1,330	1,330	1,340	1,330	1,320	1,320	1,320	1,320
	国庫支出金	675	660	620	620	620	620	620	620	620	620
	県債	725	750	750	650	710	520	520	550	590	660
	その他歳入	455	480	380	470	370	360	360	360	360	360
	歳入計	4,696	4,770	4,730	4,720	4,690	4,480	4,470	4,500	4,540	4,610
歳出	人件費	1,176	1,170	1,190	1,170	1,180	1,170	1,170	1,150	1,140	1,150
	公債費	773	750	720	810	720	710	710	700	700	670
	社会保障費	502	510	520	530	540	550	560	570	580	590
	投資的経費	1,120	1,140	1,070	950	890	790	800	830	880	960
	その他歳出	1,219	1,230	1,240	1,240	1,380	1,230	1,230	1,230	1,230	1,230
	歳出計	4,790	4,800	4,740	4,700	4,710	4,450	4,470	4,480	4,530	4,600
歳入歳出差引(基金取崩額)		△ 94	△ 30	△ 10	20	△ 20	30	0	20	10	10
財政調整のための基金残高		145	115	105	125	105	135	135	155	165	175
県債残高(臨時財政対策債を除く)		4,800	5,100	5,300	5,300	5,400	5,300	5,300	5,200	5,300	5,400
実質公債費比率		14.0	14.0	13.0	12.2	11.9	11.8	11.8	11.3	10.7	10.5
将来負担比率		171.3	178.5	185.7	184.1	190.8	190.0	190.4	190.9	192.7	197.3

＜試算の前提条件＞

30年度当初予算を基に、下記の考え方により推計

※国の経済対策への対応や大規模災害の発生等は見込んでいない

【歳入】

○県税等

- ・30年度当初予算を基に、経済成長率0.0%で算定
- ・31年度以降、消費税率2%引上げの影響（軽減税率分を含む）を考慮

○地方交付税

- ・一般財源総額が30年度当初予算と同水準となるよう、県税の伸びに応じて設定
- ・消費税率2%引上げ分、県債の償還に係る交付税措置を別途見込む

○その他の歳入

- ・30年度当初予算を基に、歳出に連動した金額により推計

【歳出】

○人件費

- ・第4次行財政改革実行プラン（職員数維持）等により推計

○公債費

- ・既発債の償還額に今後の発行見込を考慮し算定

○社会保障費

- ・28～30年度当初予算の伸び率の平均+1.9%により推計

○投資的経費

- ・北陸新幹線建設負担金などの大型プロジェクトは、事業計画見込により個別に推計
- ・その他は30年度当初予算同額

○その他の歳出

- ・可能なものは個別に推計、その他は30年度当初予算同額

＜財政健全性の維持＞

- ・財政調整のための基金は、100億円以上を確保(直近20年の最大取崩額 25年度：99億円)
- ・財政健全化基準は、自主的な県債発行が可能となる実質公債費比率18%未満、将来負担比率400%未満を維持