

平成31年度当初予算

予算の概要

福 井 県

平成31年度当初予算

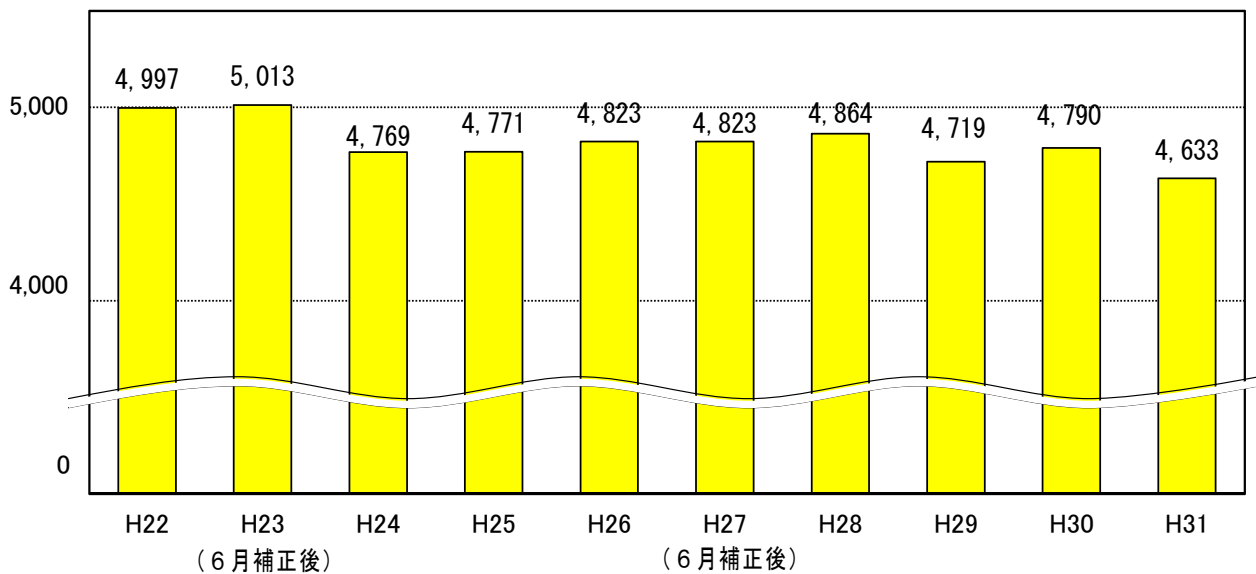
予算の規模

一般会計予算規模は 4,633億円 (対前年度比3.3%減)

会 計	31年度 当初	30年度 当 初	増 減	伸び率
	億円	億円	億円	%
一 般 会 計	4,633	4,790	△ 157	△ 3.3
特 別 会 計	782	875	△ 93	△ 10.6
企 業 会 計	383	369	14	3.8
計	5,798	6,034	△ 236	△ 3.9

当初予算規模（一般会計）の推移

(億円)



平成 3 1 年 度 当 初 予 算

(単位：千円、%)

区 分 会 計	平成 3 1 年度	財 源 内 訳				平成 3 0 年度	A/B×100
	当初予算額A	国支出金	地 方 債	そ の 他	一般財源	当初予算額B	
一 般 会 計	463,322,451	58,908,932	70,331,000	47,344,770	286,737,749	479,000,538	96.7
特 別 会 計	78,222,591	17,449,137	1,833,000	58,940,454		87,483,715	89.4
企 業 会 計	38,290,495		788,000	37,502,495		36,898,196	103.8
合 計	579,835,537	76,358,069	72,952,000	143,787,719	286,737,749	603,382,449	96.1

予 算 総 括 表

1 一般会計

(1) 歳入(款別内訳)

(単位:千円、%)

区 分 款 別	平成 3 1 年 度		平成 3 0 年 度				前年度予算対比	
	当初予算 A	構成比	当初予算 B	構成比	9月現計 C 2月現計 D	構成比	A/B×100 A/D×100	
(1) 県 税	115,306,459	24.9	111,088,113	23.2	111,088,113 116,392,254	22.7 25.2	103.8 103.8	103.8 99.1
(2) 地方消費税 清算金	29,648,960	6.4	28,732,416	6.0	28,732,416 29,336,363	5.9 6.3	103.2 103.2	103.2 101.1
(3) 地方譲与税	15,343,431	3.3	14,504,223	3.0	14,504,223 15,118,387	2.9 3.3	105.8 105.8	105.8 101.5
(4) 地方特例 交付金	1,059,899	0.2	289,451	0.1	289,451 328,911	0.1 0.1	366.2 366.2	366.2 322.2
(5) 地方交付税	125,079,000	27.0	129,200,000	27.0	129,691,464 128,332,462	26.5 27.7	96.4 96.8	96.4 97.5
(6) 交通安全対策 特別交付金	300,000	0.1	300,000	0.1	300,000 300,000	0.1 0.1	100.0 100.0	100.0 100.0
(7) 分担金および 負担金	12,022,666	2.6	7,726,019	1.6	7,881,371 8,103,596	1.6 1.8	155.6 155.6	148.4 148.4
(8) 使用料および 手数料	5,570,504	1.2	5,591,690	1.2	5,591,690 5,504,220	1.1 1.2	99.6 99.6	99.6 101.2
(9) 国庫支出金	58,908,932	12.7	67,462,761	14.1	72,643,066 75,045,058	14.8 16.2	87.3 87.3	81.1 78.5
(10) 財産収入	781,531	0.2	733,360	0.1	1,102,169 1,149,780	0.2 0.2	106.6 106.6	70.9 68.0
(11) 寄附金	81,587	0.0	153,171	0.0	153,271 161,179	0.0 0.0	53.3 53.3	53.2 50.6
(12) 繰入金	7,262,367	1.6	19,997,651	4.2	18,430,203 10,337,801	3.8 2.2	36.3 36.3	39.4 70.3
(13) 繰越金	1,000,000	0.2	1,000,000	0.2	3,314,312 3,314,312	0.7 0.7	100.0 100.0	30.2 30.2
(14) 諸収入	20,626,115	4.4	19,738,683	4.1	20,032,076 12,314,969	4.1 2.7	104.5 104.5	167.5 167.5
(15) 県 債	70,331,000	15.2	72,483,000	15.1	75,626,000 56,886,000	15.5 12.3	97.0 97.0	93.0 123.6
通常分	56,331,000	12.2	53,031,000	11.1	56,174,000 37,060,000	11.5 8.0	106.2 106.2	100.3 152.0
臨時財政 対策債	14,000,000	3.0	19,452,000	4.0	19,452,000 19,826,000	4.0 4.3	72.0 72.0	72.0 70.6
合 計	463,322,451	100.0	479,000,538	100.0	489,379,825 462,625,292	100.0 100.0	94.7 96.7	94.7 100.2

(2)歳出(款別内訳)

(単位:千円、%)

区分 款別	平成31年度		平成30年度				前年度予算対比	
	当初予算 A	構成比	当初予算 B	構成比	9月現計 C 2月現計 D	構成比	A/B×100 A/D×100	
(1)議会費	1,020,409	0.2	1,026,034	0.2	1,026,034 1,011,525	0.2 0.2	99.5 100.9	
(2)総務費	62,702,356	13.5	62,197,323	13.0	62,238,473 45,715,054	12.7 9.9	100.7 137.2	
(3)民生費	42,895,101	9.3	43,135,160	9.0	43,265,144 43,923,612	8.9 9.5	99.1 97.7	
(4)衛生費	20,553,441	4.4	22,000,740	4.6	22,125,551 22,852,550	4.5 4.9	92.9 89.9	
(5)労働費	1,920,247	0.4	1,674,580	0.3	1,674,580 1,126,472	0.3 0.2	114.7 170.5	
(6)農林水産費	29,064,996	6.3	30,691,644	6.4	31,884,049 32,284,113	6.5 7.0	91.2 90.0	
(7)商工費	24,594,407	5.3	22,545,776	4.7	22,961,343 14,346,472	4.7 3.1	107.1 171.4	
(8)土木費	49,611,380	10.7	59,782,231	12.5	64,416,024 72,572,744	13.2 15.7	77.0 68.4	
(9)警察費	23,137,883	5.0	22,301,077	4.7	22,306,354 22,676,850	4.6 4.9	103.7 102.0	
(10)教育費	90,379,513	19.5	94,065,949	19.6	94,084,479 92,339,565	19.2 20.0	96.1 97.9	
(11)災害復旧費	4,687,757	1.0	4,075,022	0.9	7,892,792 3,782,836	1.6 0.8	59.4 123.9	
(12)公債費	74,845,079	16.2	77,547,563	16.2	77,547,563 73,055,341	15.9 15.8	96.5 102.4	
(13)諸支出金	37,209,882	8.0	37,257,439	7.8	37,257,439 36,238,158	7.6 7.8	99.9 102.7	
(14)予備費	700,000	0.2	700,000	0.1	700,000 700,000	0.1 0.2	100.0 100.0	
合計	463,322,451	100.0	479,000,538	100.0	489,379,825 462,625,292	100.0 100.0	94.7 100.2	

(3)歳出(性質別内訳)

(単位:千円、%)

区分 性質別	平成31年度		平成30年度				前年度予算対比	
	当初予算 A	構成比	当初予算 B	構成比	9月現計 C 2月現計 D	構成比	A/B×100 A/D×100	
義務的経費					225,204,847	46.0		98.2
	221,144,202	47.7	225,204,681	47.0	221,170,607	47.8	98.2	100.0
人件費					117,603,027	24.0		98.7
	116,046,357	25.0	117,603,027	24.6	117,456,648	25.4	98.7	98.8
扶助費					30,311,824	6.2		100.9
	30,574,494	6.6	30,311,658	6.3	30,896,211	6.7	100.9	99.0
公債費					77,289,996	15.8		96.4
	74,523,351	16.1	77,289,996	16.1	72,817,748	15.7	96.4	102.3
投資的経費					120,846,940	24.6		85.9
	103,831,272	22.4	112,013,100	23.4	108,276,365	23.4	92.7	95.9
補助事業					70,136,095	14.3		88.9
	62,385,587	13.5	65,796,430	13.7	61,985,937	13.4	94.8	100.6
単独事業					33,689,702	6.9		74.4
	25,049,173	5.4	33,401,397	7.0	32,716,292	7.1	75.0	76.6
国直轄事業 負担金					8,973,145	1.8		124.7
	11,188,671	2.4	8,585,045	1.8	9,674,073	2.1	130.3	115.7
受託事業					108,567	0.0		418.1
	453,942	0.1	108,567	0.0	110,075	0.0	418.1	412.4
災害復旧事業					7,939,431	1.6		59.9
	4,753,899	1.0	4,121,661	0.9	3,789,988	0.8	115.3	125.4
その他行政経費					143,328,038	29.4		96.5
	138,346,977	29.9	141,782,757	29.6	133,178,320	28.8	97.6	103.9
物件費					22,835,661	4.7		95.4
	21,779,867	4.7	22,811,809	4.8	21,703,236	4.7	95.5	100.4
維持補修費					5,886,229	1.2		57.4
	3,375,930	0.7	5,177,488	1.1	5,984,038	1.3	65.2	56.4
補助費等					87,405,087	17.9		96.5
	84,337,393	18.2	86,593,464	18.1	83,560,162	18.1	97.4	100.9
貸付金出資金					14,129,319	2.9		111.9
	15,817,760	3.4	14,129,319	2.9	7,155,535	1.5	111.9	221.1
繰出金					10,576,894	2.2		99.4
	10,510,969	2.3	10,575,929	2.2	10,312,091	2.2	99.4	101.9
積立金					1,794,848	0.4		101.7
	1,825,058	0.4	1,794,748	0.4	3,763,258	0.8	101.7	48.5
予備費					700,000	0.1		100.0
	700,000	0.2	700,000	0.1	700,000	0.2	100.0	100.0
合 計	463,322,451	100.0	479,000,538	100.0	489,379,825	100.0	96.7	94.7
					462,625,292	100.0		100.2

(4) 歳出(補助公共事業内訳)

(単位:千円、%)

	平成31年度		平成30年度				前年度予算対比	
	当初予算 A	構成比	当初 B	構成比	9月現計 C 2月現計 D	構成比	A/B×100 A/D×100	
土木関係①	15,744,185	29.3	22,491,694	38.0	25,651,257 33,614,299	40.7 62.4	70.0	61.4 46.8
道路事業費	8,668,624	16.2	10,185,573	17.2	12,197,171 17,344,290	19.3 32.2	85.1	71.1 50.0
街路事業費	732,900	1.4	2,475,000	4.2	2,934,038 3,114,038	4.6 5.8	29.6	25.0 23.5
河川事業費	1,619,000	3.0	2,910,270	4.9	3,303,497 5,932,718	5.2 11.0	55.6	49.0 27.3
河川総合 開発事業費	2,949,000	5.5	3,800,000	6.4	4,081,000 4,081,000	6.5 7.6	77.6	72.3 72.3
砂防事業費	1,041,850	1.9	1,738,000	3.0	1,752,700 2,167,959	2.8 4.0	59.9	59.4 48.1
海岸事業費	73,601	0.1	230,000	0.4	230,000 188,295	0.4 0.4	32.0	32.0 39.1
港湾事業費	302,000	0.6	600,000	1.0	600,000 503,677	1.0 0.9	50.3	50.3 60.0
公園事業費	132,231	0.2	188,902	0.3	188,902 160,416	0.3 0.3	70.0	70.0 82.4
住宅建設 事業費	24,979	0.0	163,949	0.3	163,949 121,906	0.3 0.2	15.2	15.2 20.5
災害関連 事業費	200,000	0.4	200,000	0.3	200,000 0	0.3 0.0	100.0	100.0 皆増
農林水産関係②	9,086,051	17.0	12,175,654	20.6	12,950,441 14,541,099	20.5 27.1	74.6	70.2 62.5
大型魚礁 設置事業費	302,350	0.6	314,704	0.5	314,704 201,804	0.5 0.4	96.1	96.1 149.8
県営漁港 事業費	264,193	0.5	357,000	0.6	357,000 549,000	0.6 1.0	74.0	74.0 48.1
市町営 漁港事業費	88,185	0.2	79,650	0.2	79,650 69,777	0.1 0.1	110.7	110.7 126.4
造林事業費	679,824	1.3	1,184,450	2.0	1,184,450 1,105,462	1.9 2.0	57.4	57.4 61.5
林道事業費	525,223	1.0	838,069	1.4	838,069 741,673	1.3 1.4	62.7	62.7 70.8
治山事業費	1,269,669	2.4	1,691,894	2.9	2,041,894 2,026,271	3.2 3.8	75.0	62.2 62.7
土地改良 事業費	3,059,303	5.7	4,094,185	6.9	4,472,504 4,790,908	7.1 8.9	74.7	68.4 63.9
農村総合 整備事業費	1,423,854	2.6	1,633,608	2.8	1,633,608 2,247,487	2.6 4.2	87.2	87.2 63.4
農地防災 事業費	1,414,030	2.6	1,730,485	2.9	1,776,953 2,559,196	2.8 4.8	81.7	79.6 55.3
海岸事業費	59,420	0.1	251,609	0.4	251,609 249,521	0.4 0.5	23.6	23.6 23.8
小計(①+②)	24,830,236	46.3	34,667,348	58.6	38,601,698 48,155,398	61.2 89.5	71.6	64.3 51.6
北陸新幹線 建設事業費③	28,800,000	53.7	24,500,000	41.4	24,500,000 5,630,401	38.8 10.5	117.6	117.6 511.5
合計(①+②+③)	53,630,236	100.0	59,167,348	100.0	63,101,698 53,785,799	100.0 100.0	90.6	85.0 99.7

(5) 歳

出 (県単公共事業内訳)

(単位 : 千円、 %)

	平成 3 1 年度		平成 3 0 年 度				前年度予算対比	
	当初予算 A	構成比	当初予算 B	構成比	9 月現計 C 2 月現計 D	構成比	A/B×100	A/C×100 A/D×100
土木関係 ①	4,906,624	95.5	9,813,248	95.5	10,521,989 10,446,767	95.8 95.8	50.0	46.6 47.0
道路事業費	3,645,754	71.0	7,437,166	72.4	7,824,127 7,731,184	71.2 70.9	49.0	46.6 47.2
街路事業費	268,225	5.2	336,782	3.3	336,782 326,258	3.1 3.0	79.6	79.6 82.2
河川事業費	591,450	11.5	1,308,713	12.7	1,565,193 1,619,193	14.3 14.9	45.2	37.8 36.5
河川総合 開発事業費	31,000	0.6	32,950	0.3	32,950 32,950	0.3 0.3	94.1	94.1 94.1
砂防事業費	102,880	2.0	216,898	2.1	275,898 264,898	2.5 2.4	47.4	37.3 38.8
港湾・海岸 事業費	238,700	4.6	421,455	4.1	427,755 413,000	3.9 3.8	56.6	55.8 57.8
下水道事業費	500	0.0	3,700	0.0	3,700 3,700	0.0 0.0	13.5	13.5 13.5
公園事業費	28,115	0.6	55,584	0.6	55,584 55,584	0.5 0.5	50.6	50.6 50.6
農林水産関係 ②	230,010	4.5	460,020	4.5	460,020 460,020	4.2 4.2	50.0	50.0 50.0
県営漁港 事業費	20,850	0.4	55,655	0.6	55,655 55,655	0.5 0.5	37.5	37.5 37.5
市町営 漁港事業費	3,810	0.1	4,224	0.0	4,224 4,224	0.0 0.0	90.2	90.2 90.2
林道事業費	73,060	1.4	141,811	1.4	141,811 141,811	1.3 1.3	51.5	51.5 51.5
治山事業費	26,240	0.5	56,790	0.6	56,790 56,790	0.5 0.5	46.2	46.2 46.2
土地改良 事業費	64,460	1.3	157,520	1.5	157,520 157,520	1.5 1.5	40.9	40.9 40.9
海岸事業費	13,790	0.3	21,020	0.2	21,020 22,120	0.2 0.2	65.6	65.6 62.3
農地防災 事業費	27,800	0.5	23,000	0.2	23,000 21,900	0.2 0.2	120.9	120.9 126.9
合計 (① + ②)	5,136,634	100.0	10,273,268	100.0	10,982,009 10,906,787	100.0 100.0	50.0	46.8 47.1

(6) 歳

出 (国直轄事業負担金内訳)

(単位 : 千円、 %)

	平成 3 1 年度		平成 3 0 年 度				前年度予算対比	
	当初予算 A	構成比	当初予算 B	構成比	9 月現計 C 2 月現計 D	構成比	A/B×100	A/C×100 A/D×100
土木関係 ①	10,761,000	96.2	7,910,388	92.1	8,298,488 9,021,077	92.5 93.3	136.0	129.7 119.3
農林水産関係 ②	427,671	3.8	674,657	7.9	674,657 652,996	7.5 6.7	63.4	63.4 65.5
合計 (① + ②)	11,188,671	100.0	8,585,045	100.0	8,973,145 9,674,073	100.0 100.0	130.3	124.7 115.7

2 特別会計

(単位：千円、%)

区分 会計名	平成31年度	平成30年度		前年度予算対比	
	当初予算 A	当初予算 B	9月現計 C 2月現計 D	A/B×100	(A/C×100) A/D×100
用品等集中管理事業	373,446	349,931	349,931 368,660	106.7	106.7 101.3
災害救助基金	23,704	6,998	6,998 16,279	338.7	338.7 145.6
国民健康保険	64,727,052	65,436,234	65,445,061 65,699,035	98.9	98.9 98.5
母子父子寡婦福祉資金貸付金	135,976	126,957	126,957 72,700	107.1	107.1 187.0
中小企業支援資金貸付金	1,840,103	7,895,380	7,895,380 6,391,009	23.3	23.3 28.8
沿岸漁業改善資金貸付金	138,202	294,830	294,830 300,661	46.9	46.9 46.0
林業改善資金貸付金	141,606	139,333	139,333 138,762	101.6	101.6 102.0
県有林事業	1,280,621	1,250,036	1,250,036 1,154,786	102.4	102.4 110.9
用地先行取得事業	1,442,205	3,310,340	3,310,340 3,221,340	43.6	43.6 44.8
駐車場整備事業	206,164	184,726	184,726 182,367	111.6	111.6 113.0
港湾整備事業	2,958,979	3,013,560	3,094,525 3,185,868	98.2	95.6 92.9
下水道事業	1,900,353	2,299,478	2,299,478 3,378,763	82.6	82.6 56.2
証紙	3,054,180	3,175,912	3,175,912 3,912,801	96.2	96.2 78.1
合計	78,222,591	87,483,715	87,573,507 88,023,031	89.4	89.3 88.9

公債管理	111,587,228	114,041,791	114,041,791 109,671,671	97.8	97.8 101.7
------	-------------	-------------	----------------------------	------	---------------

3 企業会計

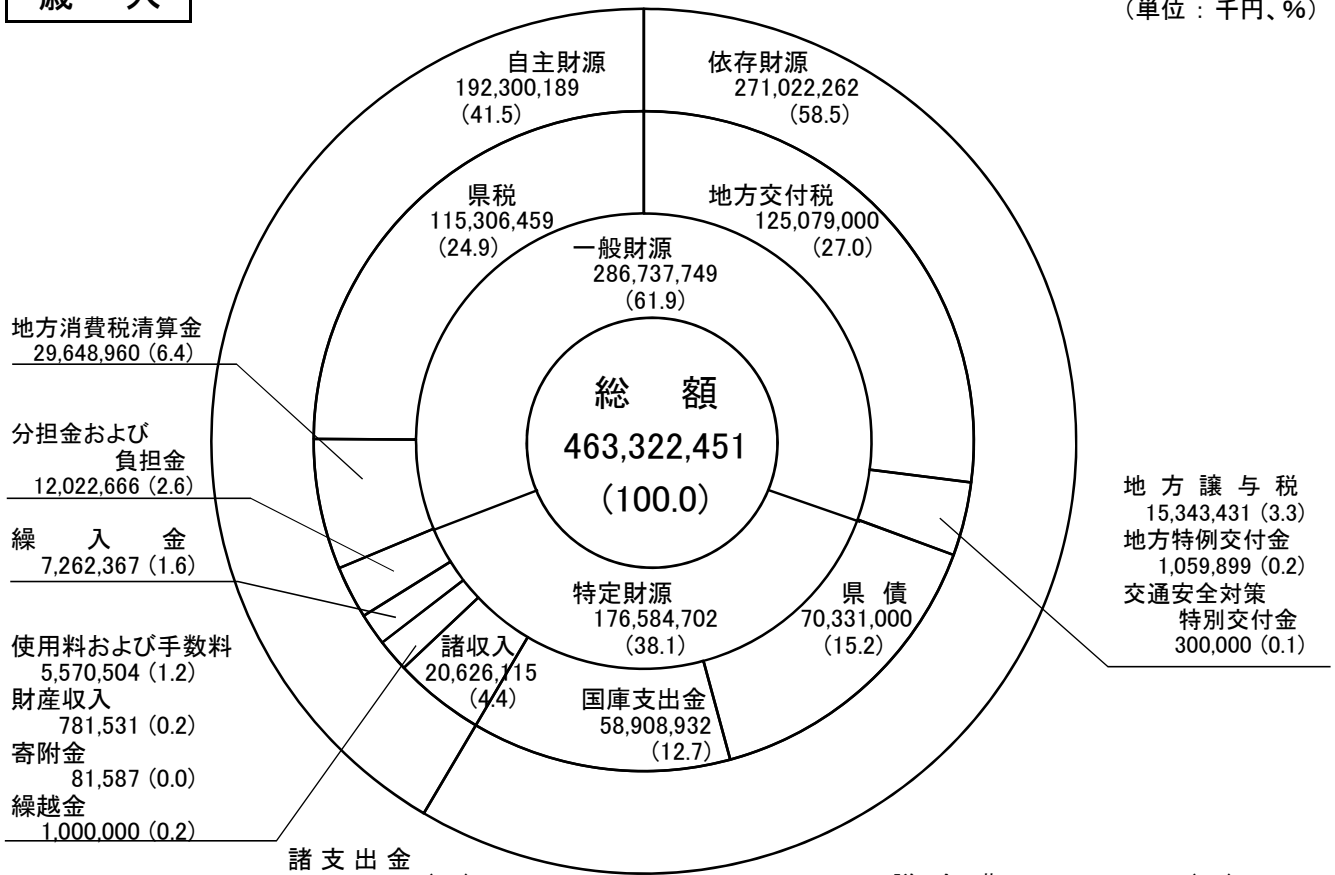
(単位：千円、%)

区分 会計名	平成31年度	平成30年度		前年度予算対比	
	当初予算 A	当初予算 B	9月現計 C 2月現計 D	A/B×100	(A/C×100) A/D×100
病院	28,293,761	27,782,316	27,782,316 28,512,791	101.8	101.8 99.2
臨海工業用地等造成	1,597,998	780,447	780,447 912,009	204.8	204.8 175.2
工業用水道	1,597,179	1,666,614	1,666,614 1,375,425	95.8	95.8 116.1
水道用水供給	4,848,543	5,006,048	5,006,048 4,632,802	96.9	96.9 104.7
臨海下水道	1,953,014	1,662,771	1,662,771 1,572,036	117.5	117.5 124.2
合計	38,290,495	36,898,196	36,898,196 37,005,063	103.8	103.8 103.5

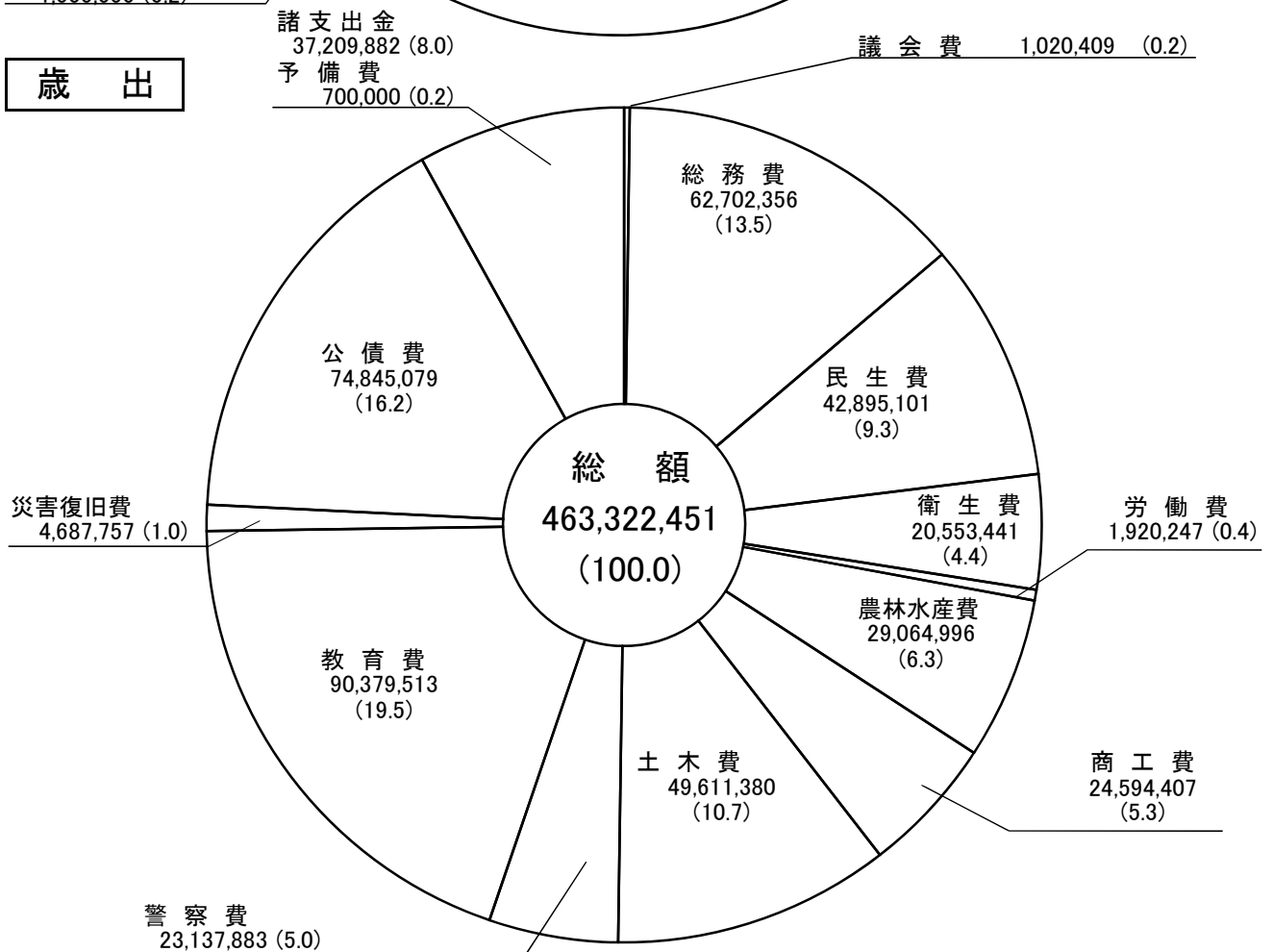
歳入歳出予算款別構成表(一般会計)

歳入

(単位：千円、%)



歳出



性質別歳出予算構成表(一般会計)

