

3 一般会計予算

(1) 歳入予算

平成19年度の歳入予算額は、4,438億4,276万円であり、その内容は第1表のとおりですが、主要な科目の構成比を見ますと、地方交付税が26.1パーセントと最も多く、次いで県税25.8パーセント、国庫支出金15.2パーセントの順となっています。

このほか、厳しい財政状況に対処するため、県債の活用や財政調整基金等からの繰入れによって収支の均衡を図っています。

歳入予算の主なものについて説明します。

○ 県税

平成19年度の予算額は、1,143億6,860万円（前年度比17.9パーセント増）で、県内の景気動向等を十分見極めながら、地方財政計画および平成18年度の実績を勘案して計上しました。

○ 地方交付税

平成19年度の予算額は、1,158億円（前年度比6.2パーセント減）で、国の地方財政計画等を勘案して計上しました。

○ 県債

平成18年度の予算額は、555億3,500万円（前年度比24.4パーセント減）で、国の地方債計画等を勘案して計上しました。

なお起債に当たっては、財政健全化に向け発行を抑制するとともに、その償還について地方交付税等による財源の手当のあるものをできるだけ活用し、将来の財政負担に十分配慮することとしています。

○ その他の歳入

平成18年度の実績を勘案し、確実に収入が見込める額を計上しました。

次に、収入を分類別に見ますと、依存財源（地方交付税、国庫支出金、県債等国から決められた額を交付されたり、割り当てられたりする収入）は2,421億1,079万円で、その構成比は54.5パーセントとなっています。

また、県税、地方交付税等使途が特定されず、どの経費にも使用できる一般財源と、国庫支出金、県債等使途が特定され、それ以外に使用できない特定財源とに区分すると、その構成比は、一般財源が56.5パーセント、特定財源が43.5パーセントとなっています。

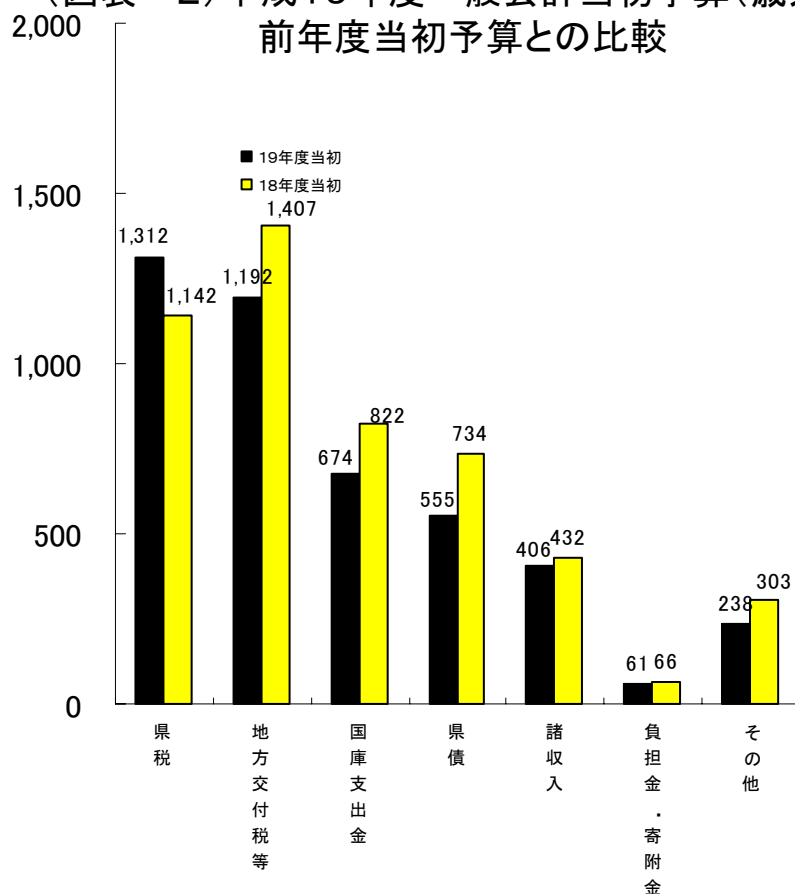
第1表 平成19年度一般会計当初予算(歳入)

(単位:千円・%)

款別	平成19年度 当初予算額 (A)	構成比	平成18年度				比較			
			当初予算額 (B)	構成比	最終予算額 (C)	構成比	(A)-(B)	(A)-(C)	伸び率	
									(A)/(B)-1	(A)/(C)-1
1 県税	114,368,596	25.8	96,966,603	19.8	102,500,345	21.4	17,401,993	11,868,251	17.9	11.6
2 地方消費税清算金	16,830,000	3.8	17,229,000	3.5	16,544,519	3.4	△ 399,000	285,481	△ 2.3	1.7
3 地方譲与税	2,234,000	0.5	16,427,613	3.3	16,332,547	3.4	△ 14,193,613	△ 14,098,547	△ 86.4	△ 86.3
4 地方特例交付金	831,857	0.2	438,764	0.1	305,862	0.1	393,093	525,995	89.6	172.0
5 地方交付税	115,800,000	26.1	123,500,000	25.2	123,949,811	25.8	△ 7,700,000	△ 8,149,811	△ 6.2	△ 6.6
6 交通安全対策 特別交付金	350,000	0.1	350,000	0.1	362,509	0.1	0	△ 12,509	0.0	△ 3.5
一般財源(1~6)	250,414,453	56.5	254,911,980	52.0	259,995,593	54.2	△ 4,497,527	△ 9,581,140	△ 1.8	△ 3.7
7 分担金 および負担金 使用料	5,167,639	1.2	5,689,626	1.2	5,597,614	1.2	△ 521,987	△ 429,975	△ 9.2	△ 7.7
8 および手数料	5,798,625	1.3	6,947,760	1.4	6,821,577	1.4	△ 1,149,135	△ 1,022,952	△ 16.5	△ 15.0
9 国庫支出金	67,359,935	15.2	82,157,162	16.7	81,490,521	17.0	△ 14,797,227	△ 14,130,586	△ 18.0	△ 17.3
10 財産収入	1,288,693	0.3	1,498,947	0.3	1,519,985	0.3	△ 210,254	△ 231,292	△ 14.0	△ 15.2
11 寄附金	927,171	0.2	882,333	0.2	897,857	0.2	44,838	29,314	5.1	3.3
12 繰入金	15,784,310	3.5	20,878,095	4.2	12,746,941	2.6	△ 5,093,785	3,037,369	△ 24.4	23.8
13 繰越金	1,000,000	0.2	1,000,000	0.2	3,397,018	0.7	0	△ 2,397,018	0.0	△ 70.6
14 諸収入	40,566,931	9.1	43,243,716	8.8	33,447,825	7.0	△ 2,676,785	7,119,106	△ 6.2	21.3
15 県債	55,535,000	12.5	73,418,000	15.0	73,867,000	15.4	△ 17,883,000	△ 18,332,000	△ 24.4	△ 24.8
特定財源計(7~15)	193,428,304	43.5	235,715,639	48.0	219,786,338	45.8	△ 42,287,335	△ 26,358,034	△ 17.9	△ 12.0
合計	443,842,757	100.0	490,627,619	100.0	479,781,931	100.0	△ 46,784,862	△ 35,939,174	△ 9.5	△ 7.5

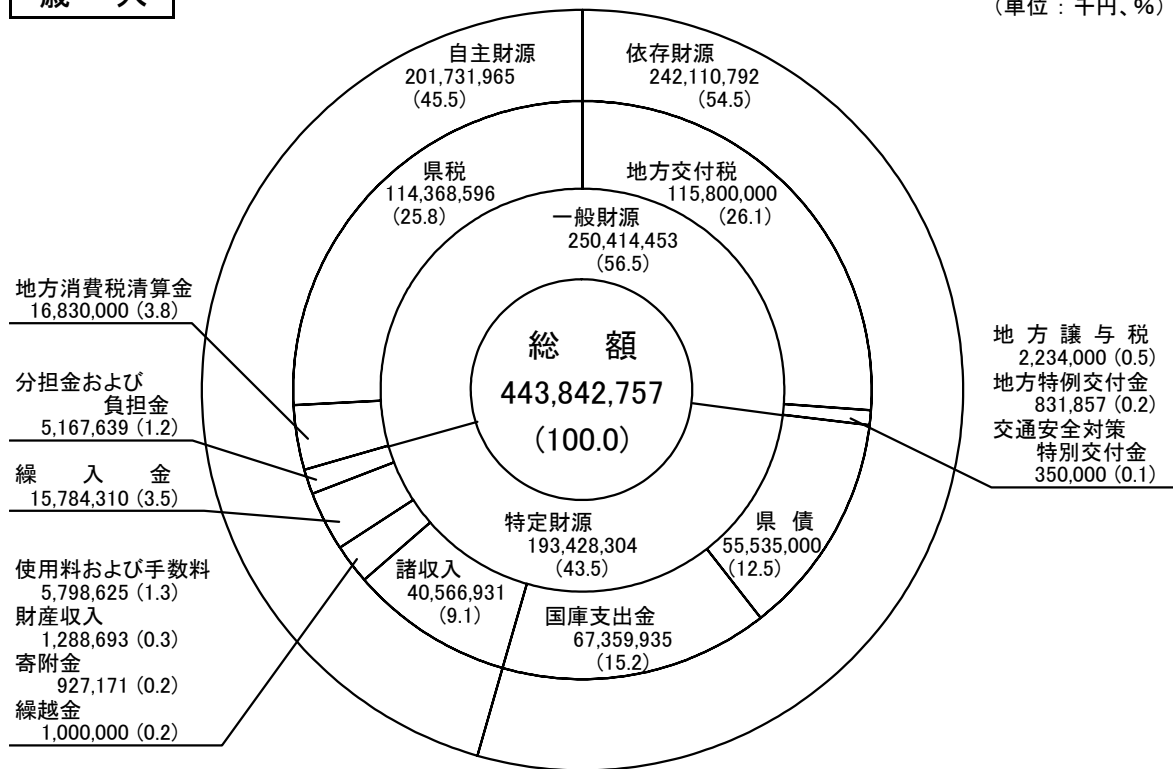
億円

(図表-2) 平成19年度一般会計当初予算(歳入)の
前年度当初予算との比較



歳入

(単位：千円、%)



(2) 歳出予算

歳出予算は、経費の目的・機能ごと（目的別）に、かつ、経費の性質・用途ごと（性質別）に区分され執行されています。

ア 歳出予算の目的別内訳

歳出予算を目的別に見た内容は第2表のとおりですが、主な構成比を見ますと、教育費が936億2,265万円で21.1パーセント、次いで公債費が685億911万円で15.4パーセント、土木費が667億5,712万円で15.0パーセント、民生費・衛生費が507億4,871万円で11.4パーセント、総務費が392億4,238万円で8.9パーセント、商工・労働費が380億6,696万円で8.6パーセント、以下、農林水産費・警察費の順となっています。

イ 歳出予算の性質別内訳

歳出予算を性質別に見た内容は第3表のとおりですが、人件費、扶助費および公債費の義務的経費は2,188億1,177万円で、全体の49.3パーセントを占め、前年度の構成比（44.9パーセント）と比較して、4.4ポイントの増となっています。

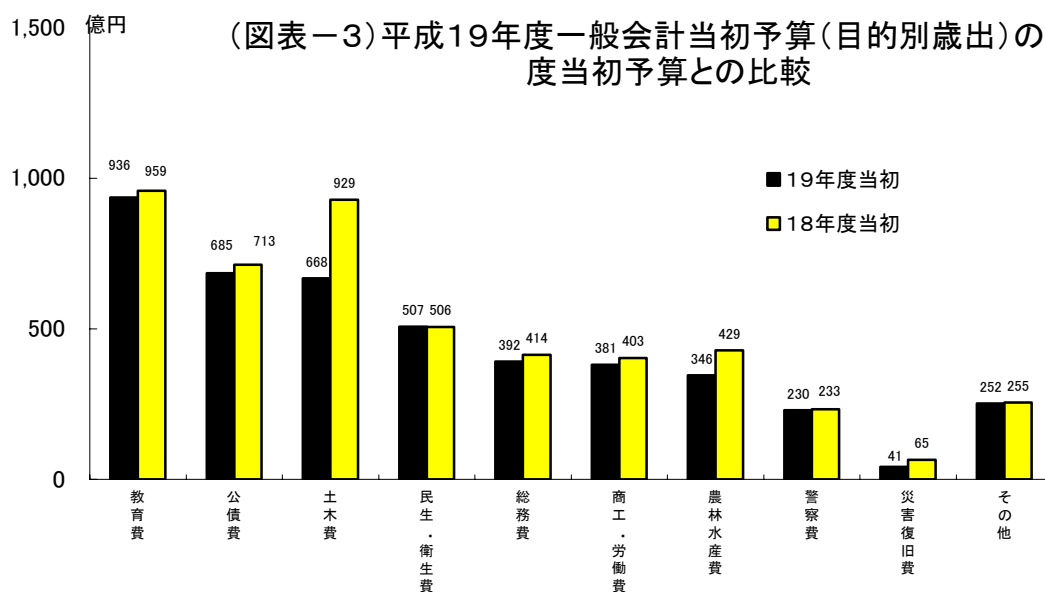
次に、土木、農林水産費等の公共事業を中心とした普通建設事業費、災害復旧事業費等の投資的経費は980億3,967万円で、全体の22.1パーセントを占め、前年度の構成比（29.4パーセント）と比較して、7.3ポイントの減となっています。

第2表 平成19年度一般会計当初予算(目的別歳出)

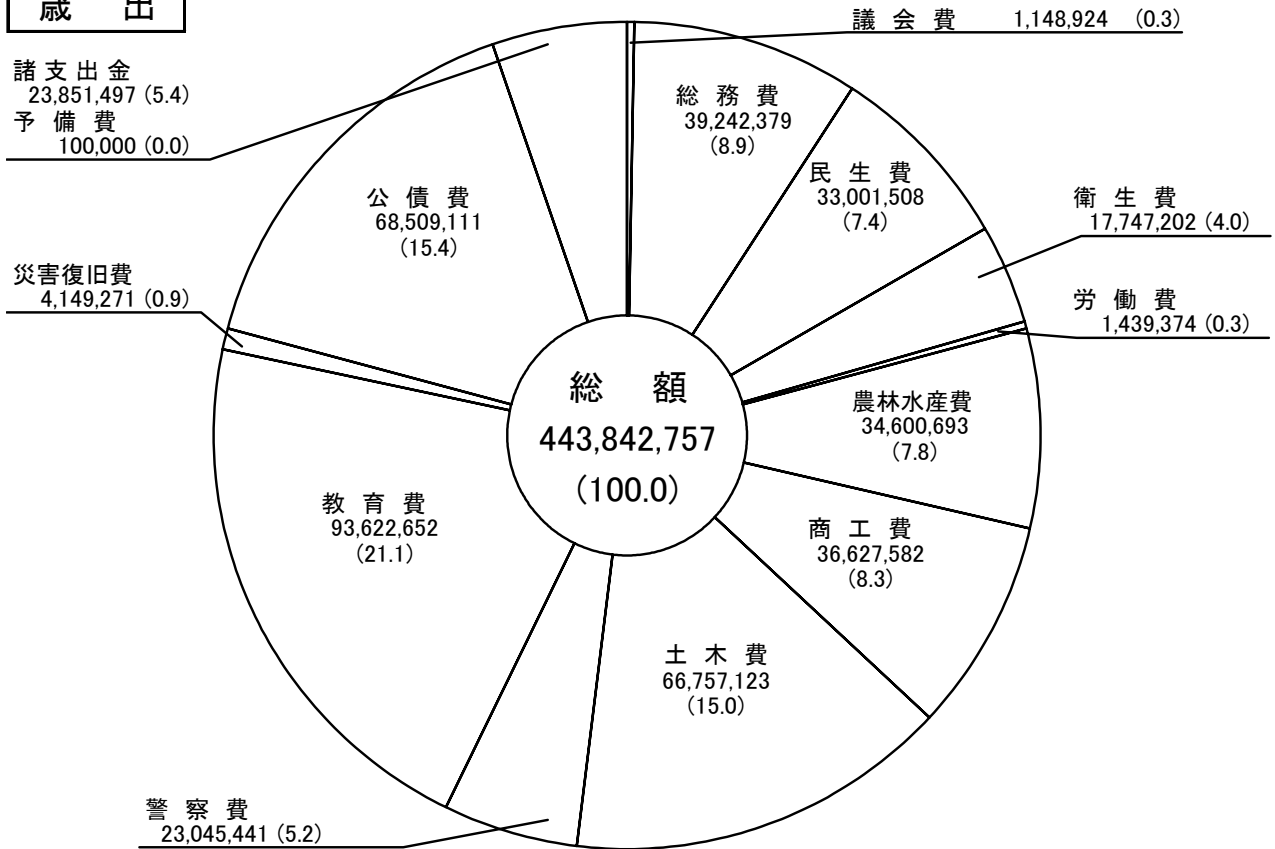
(単位:千円・%)

款別	平成19年度		平成18年度				比較			
	当初予算額 (A)	構成比	当初予算額 (B)	構成比	最終予算額 (C)	構成比	(A)-(B)	(A)-(C)	伸び率	
									(A)/(B)-1	(A)/(C)-1
1 議会費	1,148,924	0.3	2,267,661	0.5	1,833,754	0.4	△ 1,118,737	△ 684,830	△ 49.3	△ 37.3
2 総務費	39,242,379	8.9	41,400,690	8.4	45,245,106	9.4	△ 2,158,311	△ 6,002,727	△ 5.2	△ 13.3
3 民生費	33,001,508	7.4	31,894,294	6.5	32,440,871	6.8	1,107,214	560,637	3.5	1.7
4 衛生費	17,747,202	4.0	18,754,234	3.8	18,822,110	3.9	△ 1,007,032	△ 1,074,908	△ 5.4	△ 5.7
5 労働費	1,439,374	0.3	1,537,004	0.3	1,183,832	0.2	△ 97,630	255,542	△ 6.4	21.6
6 農林水産費	34,600,693	7.8	42,896,746	8.8	42,449,836	8.9	△ 8,296,053	△ 7,849,143	△ 19.3	△ 18.5
7 商工費	36,627,582	8.3	38,713,666	7.9	26,673,779	5.6	△ 2,086,084	9,953,803	△ 5.4	37.3
8 土木費	66,757,123	15.0	92,850,379	18.9	92,749,133	19.3	△ 26,093,256	△ 25,992,010	△ 28.1	△ 28.0
9 警察費	23,045,441	5.2	23,348,386	4.8	23,330,613	4.9	△ 302,945	△ 285,172	△ 1.3	△ 1.2
10 教育費	93,622,652	21.1	95,873,814	19.6	94,454,975	19.7	△ 2,251,162	△ 832,323	△ 2.3	△ 0.9
11 災害復旧費	4,149,271	0.9	6,475,137	1.3	5,234,410	1.1	△ 2,325,866	△ 1,085,139	△ 35.9	△ 20.7
12 公債費	68,509,111	15.4	71,277,191	14.5	71,136,292	14.8	△ 2,768,080	△ 2,627,181	△ 3.9	△ 3.7
13 諸支出金	23,851,497	5.4	23,238,417	4.7	24,127,220	5.0	613,080	△ 275,723	2.6	△ 1.1
14 予備費	100,000	0.0	100,000	0.0	100,000	0.0	0	0	0.0	0.0
合計	443,842,757	100.0	490,627,619	100.0	479,781,931	100.0	△ 46,784,862	△ 35,939,174	△ 9.5	△ 7.5

(図表-3) 平成19年度一般会計当初予算(目的別歳出)の前年度当初予算との比較



歳出

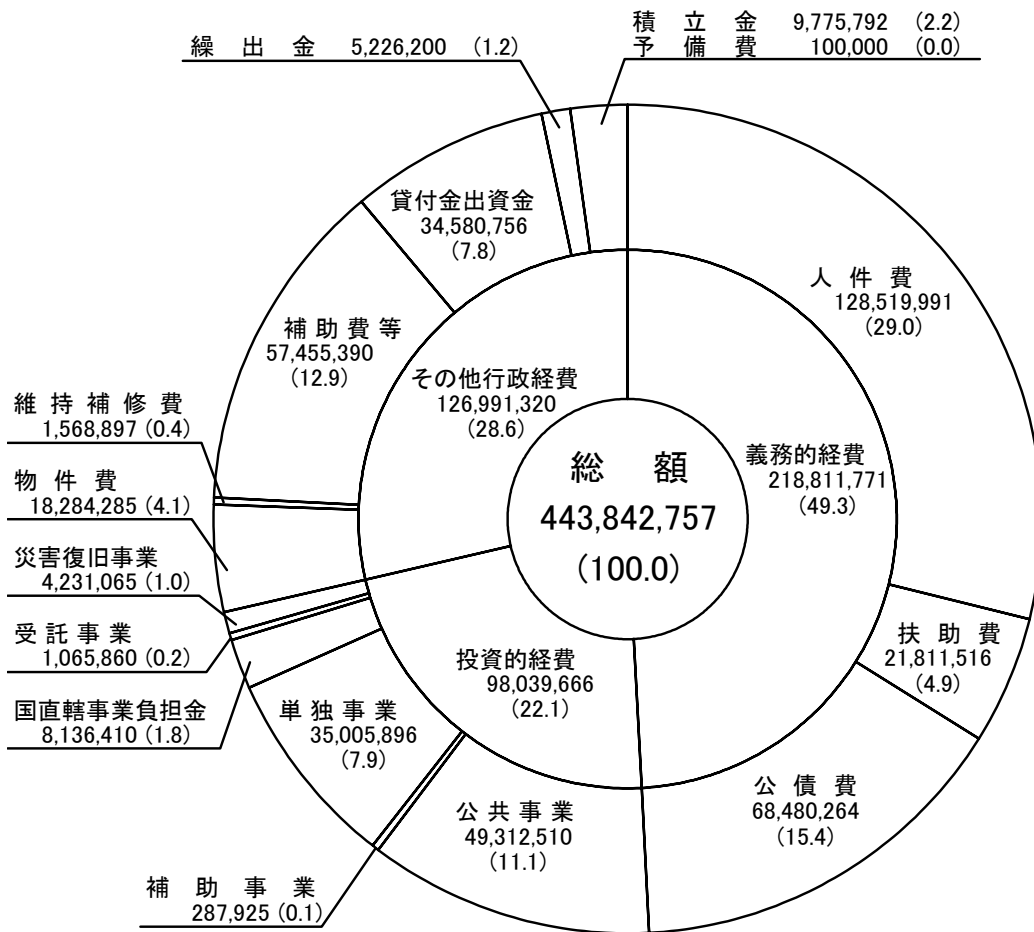
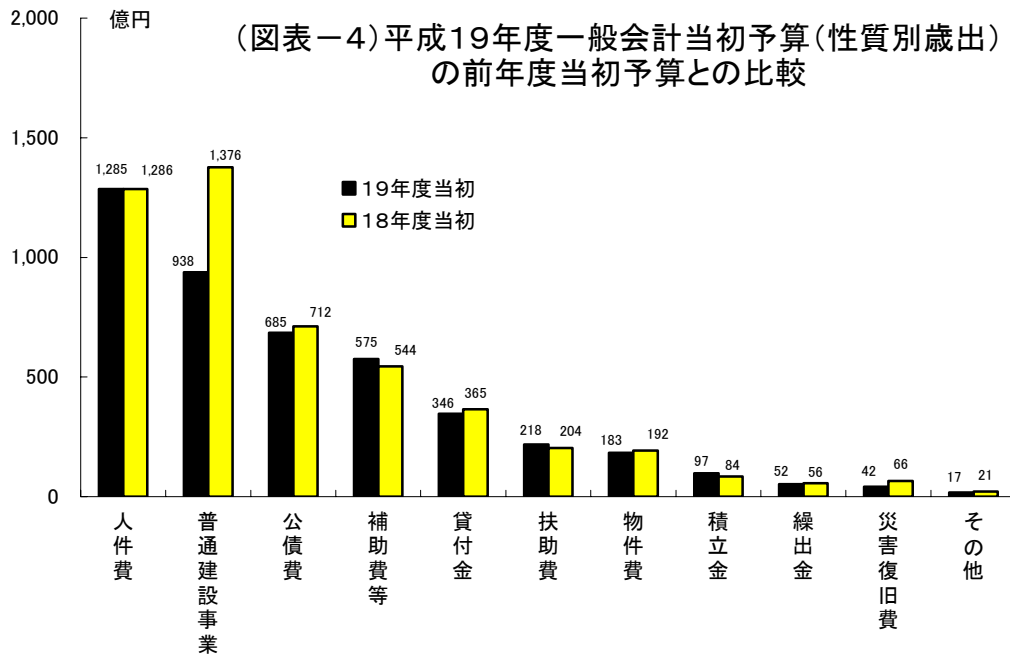


第3表 平成19年度一般会計当初予算(性質別歳出)

(単位:千円・%)

性質別	平成19年度(当初)		平成18年度(当初)		平成18年度(最終)		対当初比較		対最終比較	
	予算額(A)	構成比	予算額(B)	構成比	予算額(C)	構成比	増減(A)-(B)	(A)/(B)-1	増減(A)-(C)	(A)/(C)-1
1 人件費	128,519,991	29.0	128,566,028	26.2	128,206,732	26.7	△ 46,037	△ 0.0	313,259	0.2
2 扶助費	21,811,516	4.9	20,414,075	4.2	20,514,437	4.3	1,397,441	6.8	1,297,079	6.3
3 公債費	68,480,264	15.4	71,247,454	14.5	71,109,241	14.8	△ 2,767,190	△ 3.9	△ 2,628,977	△ 3.7
義務的経費 計(1~3)	218,811,771	49.3	220,227,557	44.9	219,830,410	45.8	△ 1,415,786	△ 0.6	△ 1,018,639	△ 0.5
4 普通建設事業費	93,808,601	21.1	137,612,235	28.0	137,155,404	28.6	△ 43,803,634	△ 31.8	△ 43,346,803	△ 31.6
補助事業費	49,600,435	11.2	73,840,404	15.0	74,003,169	15.5	△ 24,239,969	△ 32.8	△ 24,402,734	△ 33.0
単独事業費	35,005,896	7.9	53,621,607	10.9	51,504,883	10.7	△ 18,615,711	△ 34.7	△ 16,498,987	△ 32.0
国直轄事業負担金	8,136,410	1.8	9,400,333	1.9	11,168,288	2.3	△ 1,263,923	△ 13.4	△ 3,031,878	△ 27.1
受託事業費	1,065,860	0.2	749,891	0.2	479,064	0.1	315,969	42.1	586,796	122.5
5 災害復旧事業費	4,231,065	1.0	6,596,639	1.4	5,269,987	1.1	△ 2,365,574	△ 35.9	△ 1,038,922	△ 19.7
補助事業費	4,191,065	1.0	6,556,639	1.4	4,645,827	1.0	△ 2,365,574	△ 36.1	△ 454,762	△ 9.8
単独事業費	40,000	0.0	40,000	0.0	624,160	0.1	0	0.0	△ 584,160	△ 93.6
投資的経費 計(4~5)	98,039,666	22.1	144,208,874	29.4	142,425,391	29.7	△ 46,169,208	△ 32.0	△ 44,385,725	△ 31.2
6 物件費	18,284,285	4.1	19,210,475	3.9	18,870,960	3.9	△ 926,190	△ 4.8	△ 586,675	△ 3.1
7 維持補修費	1,568,897	0.4	1,947,383	0.4	2,012,140	0.4	△ 378,486	△ 19.4	△ 443,243	△ 22.0
8 補助費等	57,455,390	12.9	54,379,934	11.1	54,515,339	11.4	3,075,456	5.7	2,940,051	5.4
9 積立金	9,775,792	2.2	8,402,719	1.7	9,407,223	2.0	1,373,073	16.3	368,569	3.9
10 投資および出資金	13,000	0.0	71,000	0.0	106,000	0.0	△ 58,000	△ 81.7	△ 93,000	△ 87.7
11 貸付金	34,567,756	7.8	36,522,308	7.5	27,119,146	5.7	△ 1,954,552	△ 5.4	7,448,610	27.5
12 繰出金	5,226,200	1.2	5,557,369	1.1	5,395,322	1.1	△ 331,169	△ 6.0	△ 169,122	△ 3.1
13 予備費	100,000	0.0	100,000	0.0	100,000	0.0	0	0.0	0	0.0
その他行政経費計(6~13)	126,991,320	28.6	126,191,188	25.7	117,526,130	24.5	800,132	0.6	9,465,190	8.1
合計	443,842,757	100.0	490,627,619	100.0	479,781,931	100.0	△ 46,784,862	△ 9.5	△ 35,939,174	△ 7.5

(図表-4) 平成19年度一般会計当初予算(性質別歳出)
の前年度当初予算との比較



(単位：千円、%)