

## 2 一般会計予算

### (1) 歳入予算

平成 20 年度の歳入予算額は、4,636 億 2,809 万円であり、その内容は第 1 表のとおりですが、主要な科目の構成比を見ますと、県税が 25.0 パーセントと最も多く、次いで地方交付税 24.7 パーセント、国庫支出金 15.0 パーセントの順となっています。

このほか、厳しい財政状況に対処するため、県債の活用や財政調整基金等からの繰入れによって収支の均衡を図っています。

歳入予算の主なものについて説明します。

#### 県税

平成 20 年度の予算額は、1,157 億 8,449 万円（前年度比 0.5 パーセント減）で、原材料や燃料費上昇等による企業収益の減少、税制改正（減価償却制度）の影響等を踏まえ、地方財政計画および平成 19 年度の実績を勘案して計上しました。

#### 地方交付税

平成 20 年度の予算額は、1,145 億円（前年度比 2.8 パーセント減）で、国の地方財政計画等を勘案して計上しました。

#### 県債

平成 20 年度の予算額は、659 億 8,700 万円（前年度比 2.6 パーセント減）で、国の地方債計画等を勘案して計上しました。

なお起債に当たっては、投資的経費の縮減を図ることにより発行を抑制するとともに、その償還について地方交付税等による財源の手当のあるものをできるだけ活用し、将来の財政負担に十分配慮することとしています。

#### その他の歳入

平成 19 年度の実績を勘案し、確実に収入が見込める額を計上しました。

次に、収入を分類別に見ますと、依存財源（地方交付税、国庫支出金、県債等国から決められた額を交付されたり、割り当てられたりする収入）は 2,535 億 6,385 万円で、その構成比は 54.7 パーセントとなっています。

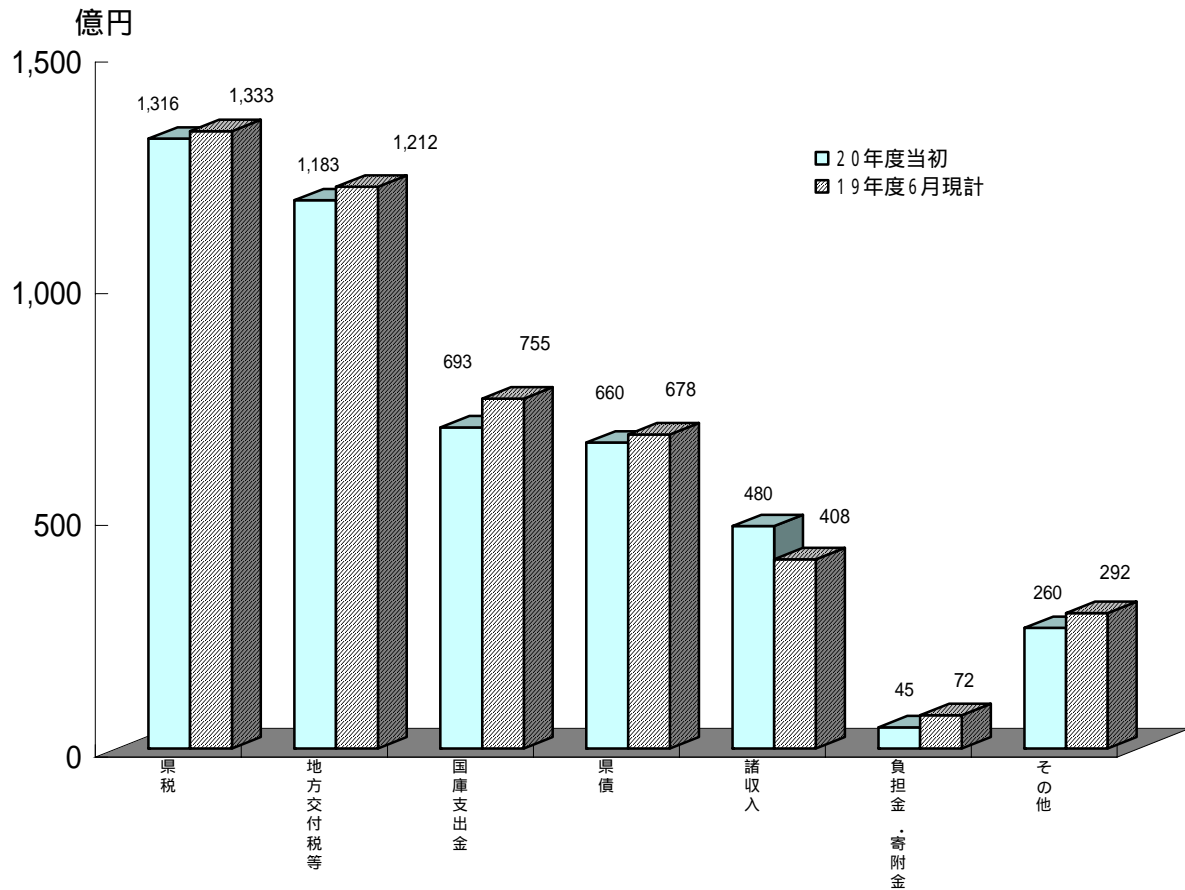
また、県税、地方交付税等使途が特定されず、どの経費にも使用できる一般財源と、国庫支出金、県債等使途が特定され、それ以外に使用できない特定財源とに区分すると、その構成比は、一般財源が 53.9 パーセント、特定財源が 46.1 パーセントとなっています。

第1表 平成20年度一般会計当初予算(歳入)

(単位:千円・%)

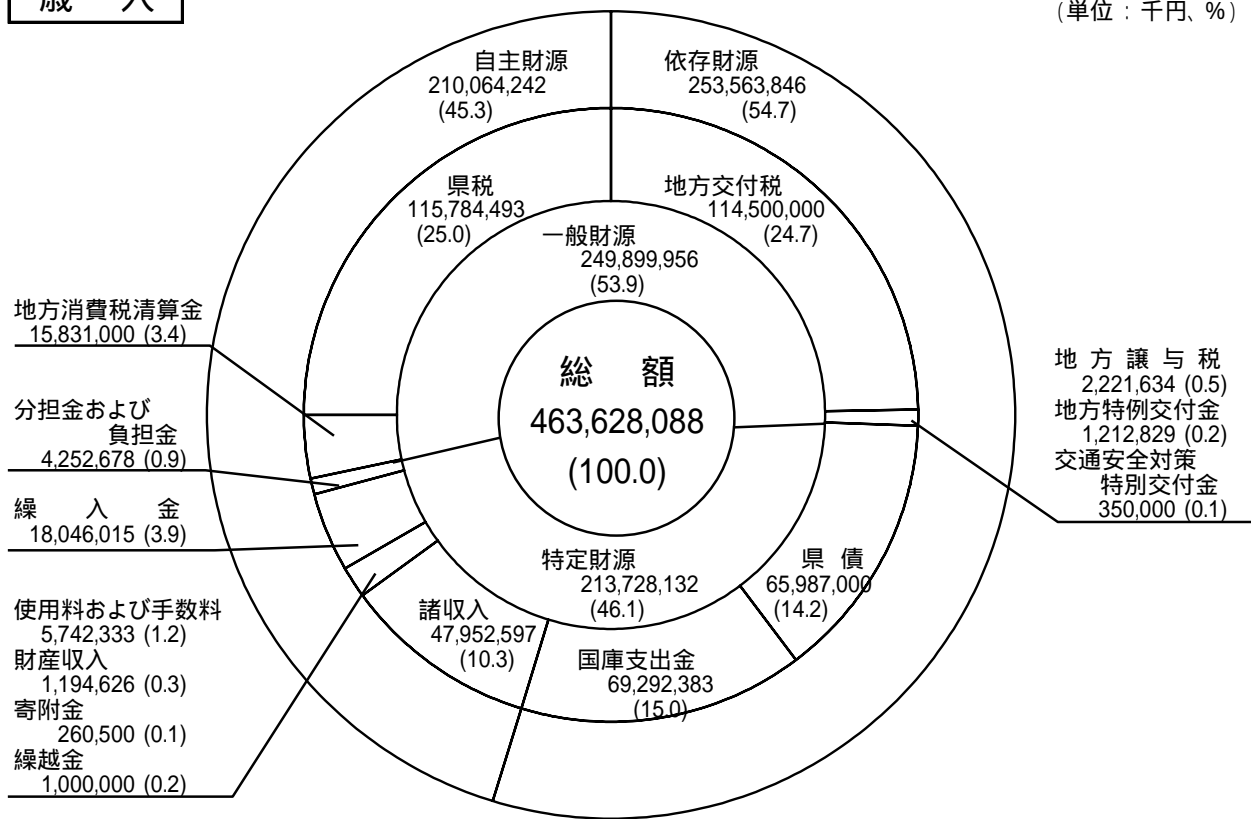
款別	平成20年度 当初予算額 (A)	構成比	平成19年度				比較			
			6月現計予算額 (B)	構成比	最終予算額 (C)	構成比	(A)-(B)	(A)-(C)	伸び率	
								(A)/(B)-1	(A)/(C)-1	
1 県税	115,784,493	25.0	116,421,695	24.5	117,748,602	25.4	637,202	1,964,109	0.5	1.7
2 地方消費税清算金	15,831,000	3.4	16,830,000	3.5	16,277,254	3.5	999,000	446,254	5.9	2.7
3 地方譲与税	2,221,634	0.5	2,234,000	0.5	2,276,290	0.5	12,366	54,656	0.6	2.4
4 地方特例交付金	1,212,829	0.2	831,857	0.2	869,724	0.2	380,972	343,105	45.8	39.4
5 地方交付税	114,500,000	24.7	117,800,000	24.8	119,830,985	25.9	3,300,000	5,330,985	2.8	4.4
6 交通安全対策 特別交付金	350,000	0.1	350,000	0.1	352,848	0.1	0	2,848	0.0	0.8
一般財源(1~6)	249,899,956	53.9	254,467,552	53.6	257,355,703	55.6	4,567,596	7,455,747	1.8	2.9
7 分担金 および負担金 使用料	4,252,678	0.9	6,259,128	1.3	6,267,566	1.4	2,006,450	2,014,888	32.1	32.1
8 および手数料	5,742,333	1.2	5,802,505	1.2	5,631,391	1.2	60,172	110,942	1.0	2.0
9 国庫支出金	69,292,383	15.0	75,494,300	15.9	74,455,513	16.1	6,201,917	5,163,130	8.2	6.9
10 財産収入	1,194,626	0.3	1,288,693	0.3	1,354,427	0.3	94,067	159,801	7.3	11.8
11 寄附金	260,500	0.1	932,171	0.2	892,251	0.2	671,671	631,751	72.1	70.8
12 繰入金	18,046,015	3.9	18,618,215	3.9	15,508,620	3.2	572,200	2,537,395	3.1	16.4
13 繰越金	1,000,000	0.2	3,500,000	0.7	3,560,292	0.8	2,500,000	2,560,292	71.4	71.9
14 諸収入	47,952,597	10.3	40,776,942	8.6	28,400,317	6.1	7,175,655	19,552,280	17.6	68.8
15 県債	65,987,000	14.2	67,771,000	14.3	70,096,000	15.1	1,784,000	4,109,000	2.6	5.9
特定財源計(7~15)	213,728,132	46.1	220,442,954	46.4	206,166,377	44.4	6,714,822	7,561,755	3.0	3.7
合計	463,628,088	100.0	474,910,506	100.0	463,522,080	100.0	11,282,418	106,008	2.4	0.0

(図表 - 2) 平成20年度一般会計当初予算(歳入)の前年度6月現計予算との比較



**歳入**

(単位：千円、%)



(2) 歳出予算

歳出予算は、経費の目的・機能ごと(目的別)に、かつ、経費の性質・用途ごと(性質別)に区分され執行されています。

ア 歳出予算の目的別内訳

歳出予算を目的別に見た内容は第2表のとおりですが、主な構成比を見ますと、教育費が940億1,249万円で20.3パーセント、次いで土木費が739億3,478万円で15.9パーセント、公債費が686億258万円で14.8パーセント、民生費・衛生費が549億2,676万円で11.8パーセント、商工・労働費が435億1,380万円で9.4パーセント、農林水産費が397億2,614万円で8.6パーセント、以下、総務費・警察費の順となっています。

イ 歳出予算の性質別内訳

歳出予算を性質別に見た内容は第3表のとおりですが、人件費、扶助費および公債費の義務的経費は2,180億4,802万円で、全体の47.0パーセントを占め、前年度の構成比(46.1パーセント)と比較して、0.9ポイントの増となっています。

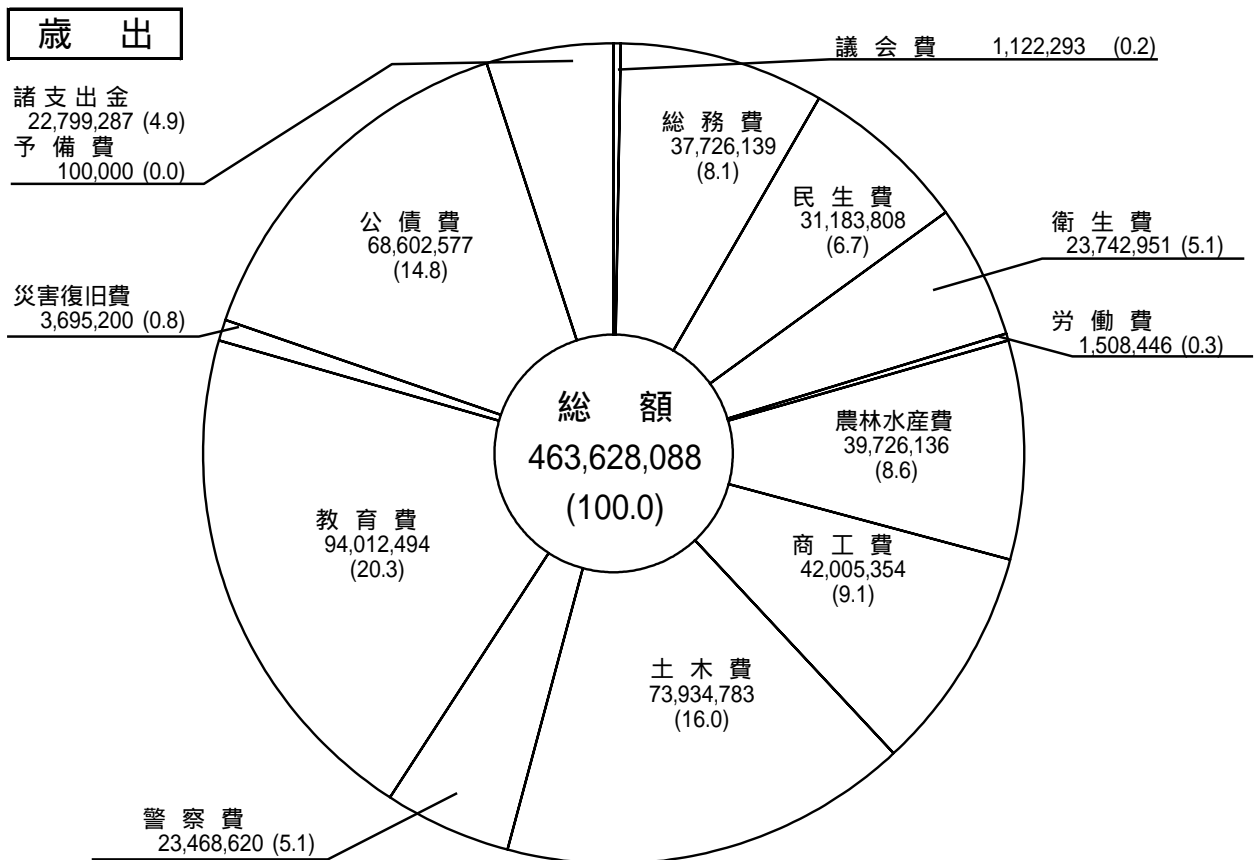
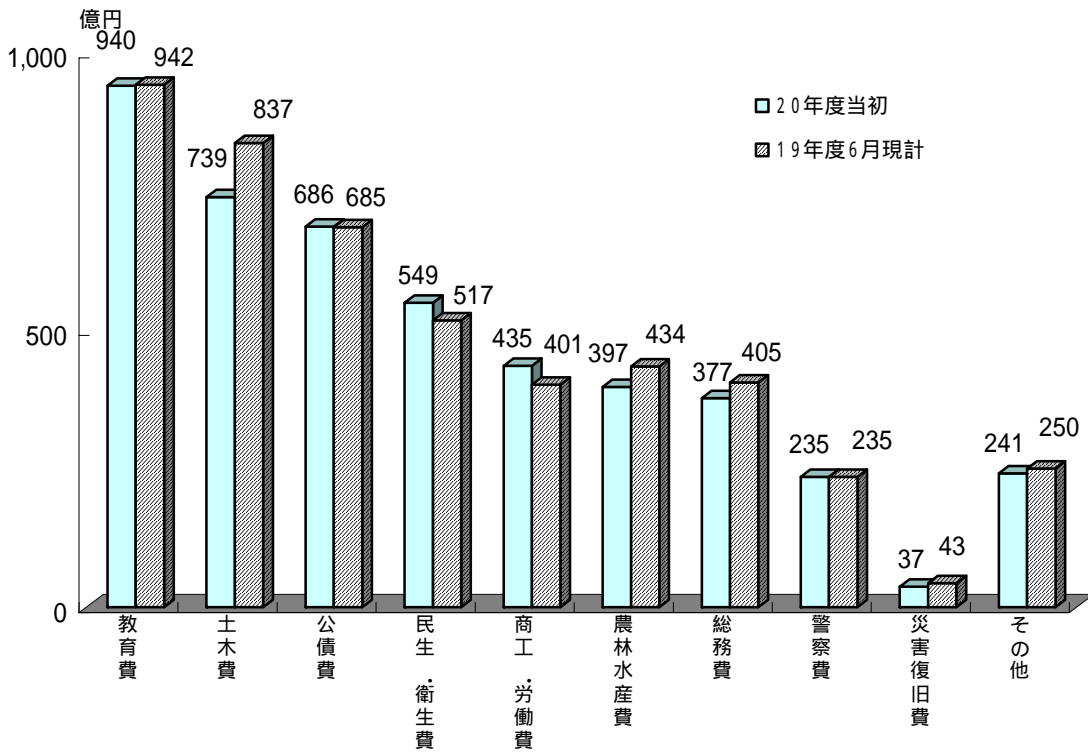
次に、土木、農林水産費等の公共事業を中心とした普通建設事業費、災害復旧事業費等の投資的経費は1,111億6,801万円で、全体の24.1パーセントを占め、前年度の構成比(26.5パーセント)と比較して、2.4ポイントの減となっています。

第2表 平成20年度一般会計当初予算(目的別歳出)

(単位:千円・%)

款別	平成20年度 当初予算額 (A)	構成比	平成19年度				比較			
			6月現計予算額 (B)		最終予算額 (C)		(A)-(B)	(A)-(C)	伸び率	
			構成比	構成比	構成比	構成比			(A)/(B)-1	(A)/(C)-1
1 議会費	1,122,293	0.2	1,148,924	0.3	1,085,766	0.2	26,631	36,527	2.3	3.4
2 総務費	37,726,139	8.2	40,496,001	8.5	42,570,055	9.2	2,769,862	4,843,916	6.8	11.4
3 民生費	31,183,808	6.7	33,606,787	7.1	33,239,964	7.2	2,422,979	2,056,156	7.2	6.2
4 衛生費	23,742,951	5.1	18,058,829	3.8	17,676,998	3.8	5,684,122	6,065,953	31.5	34.3
5 労働費	1,508,446	0.3	1,467,141	0.3	1,176,492	0.3	41,305	331,954	2.8	28.2
6 農林水産費	39,726,136	8.6	43,410,255	9.2	42,675,555	9.2	3,684,119	2,949,419	8.5	6.9
7 商工費	42,005,354	9.1	38,634,150	8.1	31,266,422	6.7	3,371,204	10,738,932	8.7	34.3
8 土木費	73,934,783	15.9	83,700,617	17.6	83,248,053	18.0	9,765,834	9,313,270	11.7	11.2
9 警察費	23,468,620	5.1	23,464,672	5.0	23,367,687	5.0	3,948	100,933	0.0	0.4
10 教育費	94,012,494	20.3	94,189,938	19.8	93,624,231	20.2	177,444	388,263	0.2	0.4
11 災害復旧費	3,695,200	0.8	4,267,661	0.9	879,187	0.2	572,461	2,816,013	13.4	320.3
12 公債費	68,602,577	14.8	68,514,034	14.4	67,960,281	14.7	88,543	642,296	0.1	0.9
13 諸支出金	22,799,287	4.9	23,851,497	5.0	24,651,389	5.3	1,052,210	1,852,102	4.4	7.5
14 予備費	100,000	0.0	100,000	0.0	100,000	0.0	0	0	0.0	0.0
合計	463,628,088	100.0	474,910,506	100.0	463,522,080	100.0	11,282,418	106,008	2.4	0.0

(図表 - 3) 平成20年度一般会計当初予算(目的別歳出)の前年度6月現計予算との比較

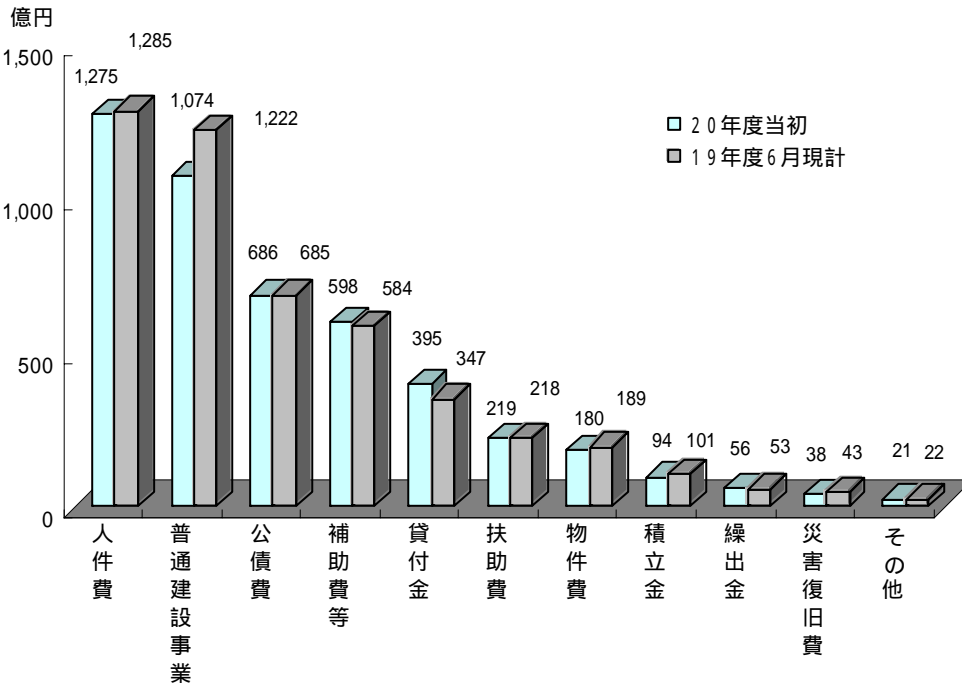


第3表 平成20年度一般会計当初予算(性質別歳出)

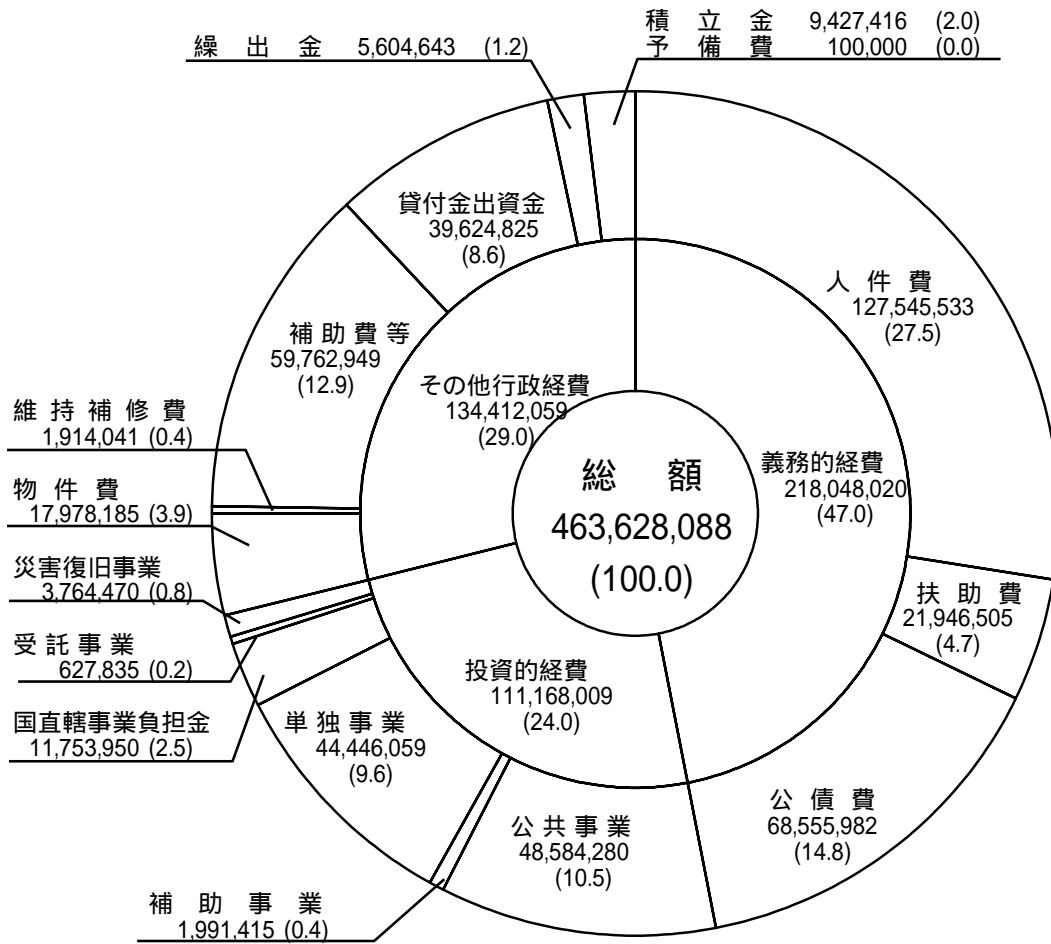
(単位:千円・%)

性質別	平成20年度(当初)		平成19年度(6月現計)		平成19年度(最終)		対当初比較		対最終比較	
	予算額(A)	構成比	予算額(B)	構成比	予算額(C)	構成比	増減(A)-(B)	(A)/(B)-1	増減(A)-(C)	(A)/(C)-1
1 人件費	127,545,533	27.5	128,529,615	27.1	128,158,756	27.6	984,082	0.8	613,223	0.5
2 扶助費	21,946,505	4.7	21,820,916	4.6	22,000,932	4.7	125,589	0.6	54,427	0.2
3 公債費	68,555,982	14.8	68,480,264	14.4	67,929,370	14.7	75,718	0.1	626,612	0.9
義務の経費 計(1~3)	218,048,020	47.0	218,830,795	46.1	218,089,058	47.0	782,775	0.4	41,038	0.0
4 普通建設事業費	107,403,539	23.2	122,150,169	25.6	120,306,569	26.0	14,746,630	12.1	12,903,030	10.7
補助事業費	50,575,695	10.9	62,916,972	13.2	63,410,141	13.7	12,341,277	19.6	12,834,446	20.2
単独事業費	44,446,059	9.6	45,588,095	9.6	42,959,325	9.3	1,142,036	2.5	1,486,734	3.5
国直轄事業負担金	11,753,950	2.5	12,579,242	2.6	13,053,514	2.8	825,292	6.6	1,299,564	10.0
受託事業費	627,835	0.2	1,065,860	0.2	883,589	0.2	438,025	41.1	255,754	28.9
5 災害復旧事業費	3,764,470	0.9	4,349,455	0.9	894,626	0.2	584,985	13.4	2,869,844	320.8
補助事業費	3,724,470	0.9	4,309,455	0.9	873,773	0.2	584,985	13.6	2,850,697	326.3
単独事業費	40,000	0.0	40,000	0.0	20,853	0.0	0	0.0	19,147	91.8
投資的経費 計(4~5)	111,168,009	24.1	126,499,624	26.5	121,201,195	26.2	15,331,615	12.1	10,033,186	8.3
6 物件費	17,978,185	3.9	18,878,976	4.0	18,064,542	3.9	900,791	4.8	86,357	0.5
7 維持補修費	1,914,041	0.4	2,111,499	0.5	2,225,032	0.5	197,458	9.4	310,991	14.0
8 補助費等	59,762,949	12.9	58,436,823	12.3	58,445,945	12.6	1,326,126	2.3	1,317,004	2.3
9 積立金	9,427,416	2.0	10,076,792	2.1	8,363,636	1.8	649,376	6.4	1,063,780	12.7
10 投資および出資金	90,850	0.0	23,850	0.0	23,850	0.0	67,000	280.9	67,000	280.9
11 貸付金	39,533,975	8.5	34,701,056	7.4	30,664,725	6.6	4,832,919	13.9	8,869,250	28.9
12 繰出金	5,604,643	1.2	5,251,091	1.1	6,344,097	1.4	353,552	6.7	739,454	11.7
13 予備費	100,000	0.0	100,000	0.0	100,000	0.0	0	0.0	0	0.0
その他行政経費計(6~13)	134,412,059	28.9	129,580,087	27.4	124,231,827	26.8	4,831,972	3.7	10,180,232	8.2
合計	463,628,088	100.0	474,910,506	100.0	463,522,080	100.0	11,282,418	2.4	106,008	0.0

(図表 - 4) 平成20年度一般会計当初予算(性質別歳出)の前年度6月現計予算との比較



## 性質別歳出予算構成表(一般会計)



(単位：千円、%)