

第 5 部

運転免許及び行政処分

- 1 運転免許の保有状況
- 2 運転免許試験等の実施状況
- 3 行政処分の実施状況
- 4 更新時講習等の受講状況

1 運転免許の保有状況

(1) 運転免許保有者数(全国)

管区別	都道府県別	男	性	女	性	合	計
北海道	道本部	1,109,008		926,748		2,035,756	
	函館方面	138,847		121,325		260,172	
	旭川方面	210,473		178,319		388,792	
	釧路方面	222,272		199,635		421,907	
	北見方面	97,187		82,404		179,591	
	小計	1,777,787		1,508,431		3,286,218	
東北	青森県	432,615		377,363		809,978	
	岩手県	434,461		374,121		808,582	
	宮城県	827,892		711,694		1,539,586	
	秋田県	341,513		301,825		643,338	
	山形県	387,802		350,825		738,627	
	福島県	678,625		584,966		1,263,591	
小計	3,102,908		2,700,794		5,803,702		
東京都		4,637,106		3,563,002		8,200,108	
関東	茨城県	1,097,156		944,539		2,041,695	
	栃木県	739,346		646,049		1,385,395	
	群馬県	731,145		663,011		1,394,156	
	埼玉県	2,641,560		2,101,003		4,742,563	
	千葉県	2,254,297		1,808,636		4,062,933	
	神奈川県	3,211,305		2,461,752		5,673,057	
	新潟県	806,588		709,985		1,516,573	
	山梨県	308,531		275,500		584,031	
	長野県	767,919		698,842		1,466,761	
	静岡県	1,352,143		1,167,653		2,519,796	
小計	13,909,990		11,476,970		25,386,960		
中部	富山県	382,688		350,299		732,987	
	石川県	406,281		369,363		775,644	
	福井県	278,687		254,744		533,431	
	岐阜県	728,812		661,507		1,390,319	
	愛知県	2,782,106		2,365,520		5,147,626	
	三重県	653,136		588,204		1,241,340	
	小計	5,231,710		4,589,637		9,821,347	
近畿	滋賀県	514,316		457,842		972,158	
	京都府	838,947		709,759		1,548,706	
	大阪府	2,862,765		2,275,074		5,137,839	
	兵庫県	1,836,721		1,589,169		3,425,890	
	奈良県	453,716		412,666		866,382	
	和歌山県	329,729		313,126		642,855	
小計	6,836,194		5,757,636		12,593,830		
中国	鳥取県	193,843		178,248		372,091	
	島根県	235,528		211,705		447,233	
	岡山県	666,141		611,344		1,277,485	
	広島県	983,550		852,966		1,836,516	
	山口県	466,202		423,750		889,952	
小計	2,545,264		2,278,013		4,823,277		
四国	徳島県	260,464		243,601		504,065	
	香川県	345,070		318,959		664,029	
	愛媛県	464,403		430,174		894,577	
	高知県	240,687		221,772		462,459	
小計	1,310,624		1,214,506		2,525,130		
九州	福岡県	1,740,545		1,581,350		3,321,895	
	佐賀県	281,401		272,144		553,545	
	長崎県	437,483		389,059		826,542	
	熊本県	607,041		569,139		1,176,180	
	大分県	393,340		359,597		752,937	
	宮崎県	373,000		362,423		735,423	
	鹿児島県	551,626		528,391		1,080,017	
	沖縄県	506,188		469,657		975,845	
小計	4,890,624		4,531,760		9,422,384		
合計		44,242,207		37,620,749		81,862,956	

注 福井県の免許保有者は533,431人(令和5年12月31日現在)で、全国の免許保有者に占める構成率は0.65%である。

(2) 運転免許保有者数（福井県）

ア 運転免許保有者数の年別推移

年別 区分	平成24年	平成25年	平成26年	平成27年	平成28年	平成29年	平成30年	令和元年	令和2年	令和3年	令和4年	令和5年
免許保有者数	540,871	542,396	543,051	543,119	543,075	542,765	541,929	539,830	538,667	537,400	535,720	533,431
県人口	798,988	794,043	789,375	785,095	782,005	777,834	773,638	767,167	761,710	759,289	751,761	743,813
県人口対比	1.48	1.46	1.45	1.45	1.44	1.43	1.43	1.42	1.41	1.41	1.40	1.39

県人口は、各年12月1日現在

イ 警察署別年齢別男女別免許保有者数

警察署別	年齢別 男女別	若 者			25~29	30~39	40~49	50~59	60~64	高 齢 者				男女別 合計	総合計
		16~19	20~24	小計						65~69	70~74	75以上	小計		
福 井	男性	697	3,695	4,392	3,783	8,662	10,649	11,278	4,943	4,586	5,024	7,563	17,173	60,880	116,913
	女性	578	3,241	3,819	3,511	8,238	10,473	11,343	5,052	4,525	4,439	4,633	13,597	56,033	
福 井 南	男性	487	2,253	2,740	2,227	5,003	6,810	7,134	3,033	3,057	3,543	5,425	12,025	38,972	74,872
	女性	448	2,117	2,565	2,049	4,774	6,549	7,114	3,192	3,049	3,327	3,281	9,657	35,900	
大 野	男性	119	607	726	558	1,282	1,770	1,845	1,018	1,107	1,329	1,788	4,224	11,423	22,008
	女性	133	531	664	468	1,176	1,710	1,785	1,086	1,146	1,247	1,303	3,696	10,585	
勝 山	男性	99	392	491	386	967	1,246	1,227	679	787	942	1,238	2,967	7,963	15,215
	女性	83	391	474	381	837	1,156	1,271	734	812	838	749	2,399	7,252	
あ わ ら	男性	98	512	610	530	1,240	1,498	1,714	863	913	1,077	1,432	3,422	9,877	19,100
	女性	112	486	598	457	1,126	1,464	1,756	954	907	968	993	2,868	9,223	
坂 井	男性	369	1,644	2,013	1,551	3,364	4,410	4,733	2,034	1,999	2,147	3,063	7,209	25,314	49,468
	女性	312	1,546	1,858	1,484	3,289	4,402	4,865	2,143	1,977	2,143	1,993	6,113	24,154	
坂 井 西	男性	86	421	507	446	894	1,244	1,377	663	683	765	1,077	2,525	7,656	14,703
	女性	91	379	470	373	833	1,141	1,357	676	691	711	795	2,197	7,047	
鯖 江	男性	470	1,997	2,467	1,978	4,475	5,907	6,044	2,455	2,420	2,882	4,102	9,404	32,730	63,200
	女性	443	1,961	2,404	1,810	4,164	5,678	5,822	2,552	2,507	2,764	2,769	8,040	30,470	
越 前	男性	460	1,970	2,430	2,266	4,818	5,987	6,040	2,707	2,764	3,197	4,466	10,427	34,675	65,715
	女性	366	1,881	2,247	1,941	4,402	5,366	5,737	2,756	2,663	2,984	2,944	8,591	31,040	
敦 賀	男性	341	1,709	2,050	1,740	3,969	5,033	5,268	2,526	2,569	2,823	3,587	8,979	29,565	55,698
	女性	295	1,462	1,757	1,402	3,501	4,705	5,064	2,380	2,356	2,502	2,466	7,324	26,133	
小 浜	男性	254	1,121	1,375	1,185	2,521	3,130	3,332	1,775	1,760	1,893	2,661	6,314	19,632	36,539
	女性	182	880	1,062	935	2,216	2,952	3,145	1,600	1,584	1,651	1,762	4,997	16,907	
男女別 合計	男性	3,480	16,321	19,801	16,650	37,195	47,684	49,992	22,696	22,645	25,622	36,402	84,669	278,687	533,431
	女性	3,043	14,875	17,918	14,811	34,556	45,596	49,259	23,125	22,217	23,574	23,688	69,479	254,744	
総合計		6,523	31,196	37,719	31,461	71,751	93,280	99,251	45,821	44,862	49,196	60,090	154,148	533,431	

ウ 高齢者（65歳以上）の運転免許保有者数

大型	中型	準中型	普通	大型二輪	普通二輪	小特	原付	大型二種	中型二種	普通二種	大特二種	合計
14,764	128,259	759	997	6	17	36	909	3,147	2,110	29	4	151,037

高齢者（65歳以上）の運転免許保有者数は、令和4年12月31日現在のもの。上位免許のみ計上

エ 年齢別免許種別保有者数

年齢別 種別	16~19歳	20~29歳	30~39歳	40~49歳	50~59歳	60~69歳	70~79歳	80~89歳	90歳以上	合計
大型二		29	121	455	846	1,362	1,601	729	56	5,199
中型二		4	93	302	551	842	1,393	617	40	3,842
普通二		26	49	88	139	91	10			403
大特二		1	7	29	42	66	82	42	3	272
けん引二		1	4	27	47	67	59	40	5	250
大型		1,041	2,703	6,296	8,923	9,181	9,690	3,422	95	41,351
中型		1,927	34,500	89,626	97,152	89,559	80,435	22,735	924	416,858
準中型	132	26,028	36,996	2,546	1,147	447	323	213	33	67,865
普通	6,323	36,819	2,113	1,073	639	245	347	525	53	48,137
大特	24	1,095	2,502	5,590	7,118	7,230	6,193	2,101	94	31,947
二輪	236	5,071	9,412	16,387	21,785	16,850	20,141	14,342	796	105,020
小特	3	15	6	10	15	60	462	542	52	1,165
原付	157	1,394	4,062	10,653	15,702	15,875	12,875	4,479	218	65,415
けん引		150	513	1,130	1,763	1,529	1,337	513	19	6,954
合計	6,875	73,601	93,081	134,212	155,869	143,404	134,948	50,300	2,388	794,678

才 市町別年齢別男女別免許保有者数

市町	年齢別	若 者						高 齢 者										男女別 合 計	総合計	
		16~19	20~24	小 計	25~29	30~39	40~49	50~59	60~64	65~69	70~74	75~79	80~84	85~89	90~94	95~99	100~104			小 計
福 井 市	男性	1,097	5,418	6,515	5,607	12,798	16,383	17,232	7,409	7,101	7,911	6,222	3,991	1,546	309	17	1	27,098	93,042	178,958
	女性	937	4,966	5,903	5,200	12,255	16,001	17,221	7,689	7,029	7,235	4,751	2,135	461	34	2	0	21,647	85,916	
敦 賀 市	男性	269	1,408	1,677	1,435	3,204	4,166	4,332	1,964	1,987	2,121	1,456	830	303	49	1	0	6,747	23,525	44,309
	女性	238	1,218	1,456	1,139	2,877	3,883	4,148	1,875	1,818	1,856	1,185	448	91	8	0	0	5,406	20,784	
小 浜 市	男性	140	631	771	633	1,327	1,702	1,738	952	930	1,005	723	423	180	37	3	0	3,301	10,424	19,512
	女性	87	477	564	529	1,198	1,612	1,679	860	861	864	601	265	52	3	0	0	2,646	9,088	
大 野 市	男性	119	607	726	558	1,282	1,770	1,845	1,018	1,107	1,329	897	566	263	58	4	0	4,224	11,423	22,008
	女性	133	531	664	468	1,176	1,710	1,785	1,086	1,146	1,247	756	426	114	7	0	0	3,696	10,585	
勝 山 市	男性	99	392	491	386	967	1,246	1,227	679	787	942	627	404	173	30	4	0	2,967	7,963	15,215
	女性	83	391	474	381	837	1,156	1,271	734	812	838	475	225	43	6	0	0	2,399	7,252	
鯖 江 市	男性	372	1,570	1,942	1,566	3,598	4,753	4,692	1,821	1,755	2,018	1,569	1,055	359	64	1	0	6,821	25,193	48,865
	女性	351	1,553	1,904	1,486	3,413	4,571	4,524	1,908	1,801	2,025	1,328	561	137	13	1	0	5,866	23,672	
あ わ ら 市	男性	98	512	610	530	1,240	1,498	1,714	863	913	1,077	766	431	194	35	5	1	3,422	9,877	19,100
	女性	112	486	598	457	1,126	1,464	1,756	954	907	968	596	320	71	6	0	0	2,868	9,223	
越 前 市	男性	403	1,748	2,151	2,045	4,278	5,352	5,340	2,315	2,294	2,664	1,931	1,241	494	102	8	0	8,734	30,215	57,283
	女性	327	1,651	1,978	1,761	3,944	4,773	5,056	2,323	2,223	2,538	1,565	740	151	15	1	0	7,233	27,068	
坂 井 市	男性	455	2,065	2,520	1,997	4,258	5,654	6,110	2,697	2,682	2,912	2,177	1,347	518	94	4	0	9,734	32,970	64,171
	女性	403	1,925	2,328	1,857	4,122	5,543	6,222	2,819	2,668	2,854	1,797	798	184	9	0	0	8,310	31,201	
永 平 寺 町	男性	87	530	617	403	867	1,076	1,180	567	542	656	456	286	130	30	0	0	2,100	6,810	12,827
	女性	89	392	481	360	757	1,021	1,236	555	545	531	338	166	26	1	0	0	1,607	6,017	
池 田 町	男性	1	36	37	40	102	103	127	84	103	100	65	60	41	5	1	0	375	868	1,599
	女性	5	36	41	37	78	87	114	94	88	76	71	35	10	0	0	0	280	731	
南 越 前 町	男性	56	186	242	181	438	532	573	308	367	433	253	172	76	15	2	0	1,318	3,592	6,833
	女性	34	194	228	143	380	506	567	339	352	370	222	118	15	1	0	0	1,078	3,241	
越 前 町	男性	98	427	525	412	877	1,154	1,352	634	665	864	561	325	139	28	1	0	2,583	7,537	14,335
	女性	92	408	500	324	751	1,107	1,298	644	706	739	437	238	51	3	0	0	2,174	6,798	
美 浜 町	男性	49	160	209	187	481	493	515	291	330	395	260	171	81	18	2	0	1,257	3,433	6,395
	女性	27	129	156	163	376	457	492	283	276	372	238	126	23	0	0	0	1,035	2,962	
高 浜 町	男性	45	203	248	226	510	606	659	304	330	345	255	175	66	15	0	0	1,186	3,739	6,785
	女性	31	149	180	166	409	551	594	274	277	301	196	85	13	0	0	0	872	3,046	
お お い 町	男性	42	148	190	206	371	443	494	276	279	302	197	115	59	14	0	0	966	2,946	5,462
	女性	27	145	172	140	333	430	422	238	254	252	179	76	20	0	0	0	781	2,516	
若 狭 町	男性	50	280	330	238	597	753	862	514	473	548	397	252	133	32	1	0	1,836	5,130	9,774
	女性	67	224	291	200	524	724	874	450	454	508	366	212	40	1	0	0	1,581	4,644	
男 女 別 合 計	男性	3,480	16,321	19,801	16,650	37,195	47,684	49,992	22,696	22,645	25,622	18,812	11,844	4,755	935	54	2	84,669	278,687	533,431
	女性	3,043	14,875	17,918	14,811	34,556	45,596	49,259	23,125	22,217	23,574	15,101	6,974	1,502	107	4	0	69,479	254,744	
総 合 計		6,523	31,196	37,719	31,461	71,751	93,280	99,251	45,821	44,862	49,196	33,913	18,818	6,257	1,042	58	2	154,148	533,431	

(3) 全国と福井県の運転免許保有者数の比較

ア 男女別前年比較

令和5年12月末現在の運転免許保有者数は、全国が81,862,956人で、前年に比べ22,407人(0.03%)増加し、福井県は533,431人で、前年に比べ2,289人(0.43%)減少しました。

また、男女別は、前年に比べて全国では、男性が88,758人(0.20%)の減少に対し、女性は111,165人(0.30%)増加しました。一方、福井県では、男性が1,957人(0.70%)減少に対し、女性も332人(0.13%)減少と男女ともに前年に比べて減少しました。

区分、県別		年別	令和5年末	令和4年末	増減数	増減率(%)
男性	福井		278,687	280,644	-1,957	-0.70
	全国		44,242,207	44,330,965	-88,758	-0.20
女性	福井		254,744	255,076	-332	-0.13
	全国		37,620,749	37,509,584	111,165	0.30
合計	福井		533,431	535,720	-2,289	-0.43
	全国		81,862,956	81,840,549	22,407	0.03

イ 男女別年別推移(過去5年間)

年別、県別		免許保有者				免許保有者の年間増減数	
		男性	構成率	女性	構成率	男性	女性
令和元年	福井	284,451	52.7%	255,379	47.3%	-1,511	675
	全国	44,778,696	54.5%	37,379,732	45.5%	-139,069	198,798
令和2年	福井	283,110	52.6%	255,557	47.4%	-1,341	178
	全国	44,596,553	54.4%	37,393,334	45.6%	-182,143	13,602
令和3年	福井	281,977	52.5%	255,423	47.5%	-1,133	-134
	全国	44,459,560	54.3%	37,435,999	45.7%	-136,993	42,665
令和4年	福井	280,644	52.4%	255,076	47.6%	-1,333	-347
	全国	44,330,965	54.2%	37,509,584	45.8%	-128,595	73,585
令和5年	福井	278,687	52.2%	254,744	47.8%	-1,957	-332
	全国	44,242,207	54.0%	37,620,749	46.0%	-88,758	111,165

(4) 運転免許の自主返納者数

ア 福井県の運転免許自主返納者数

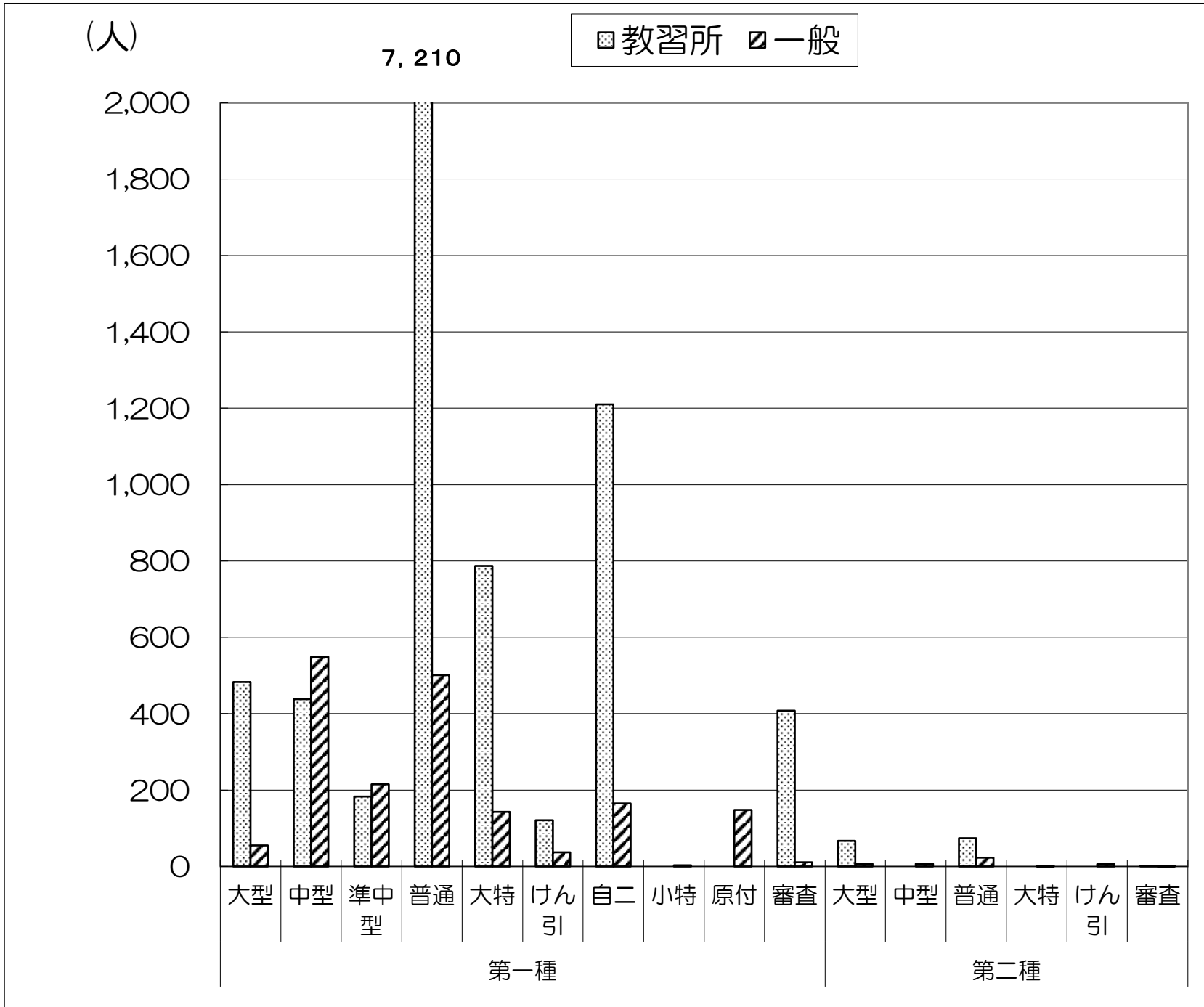
	令和5年中	令和4年中	増減数	増減率(%)
福井県	2,813	2,623	190	7.2%
65歳以上	2,774	2,550	224	8.8%

イ 運転免許自主返納者数の年別・市町別推移

	令和元年		令和2年		令和3年		令和4年		令和5年	
		65歳以上		65歳以上		65歳以上		65歳以上		65歳以上
福井市	1,010	990	889	868	818	792	743	720	777	764
永平寺町	66	62	34	32	59	57	55	53	62	62
大野市	172	171	150	149	160	156	137	136	125	123
勝山市	126	119	109	106	81	78	90	89	122	120
あわら市	128	125	122	120	108	106	89	88	111	111
坂井市	324	318	245	234	275	270	291	280	336	333
鯖江市	232	227	244	238	203	198	235	224	231	228
越前町	93	91	75	74	68	68	58	58	61	61
越前市	320	313	295	288	301	289	282	275	311	303
池田町	12	12	8	8	15	15	17	16	11	11
南越前町	72	72	72	70	71	69	58	58	58	57
敦賀市	291	289	280	270	296	290	265	259	271	270
美浜町	34	34	48	47	44	44	36	33	46	43
若狭町	102	98	78	76	62	62	58	57	58	58
小浜市	158	156	139	134	143	140	122	120	127	126
おおい町	39	38	23	23	31	29	47	46	58	56
高浜町	48	46	56	55	36	36	40	38	48	48
福井県	3,227	3,161	2,867	2,792	2,771	2,699	2,623	2,550	2,813	2,774

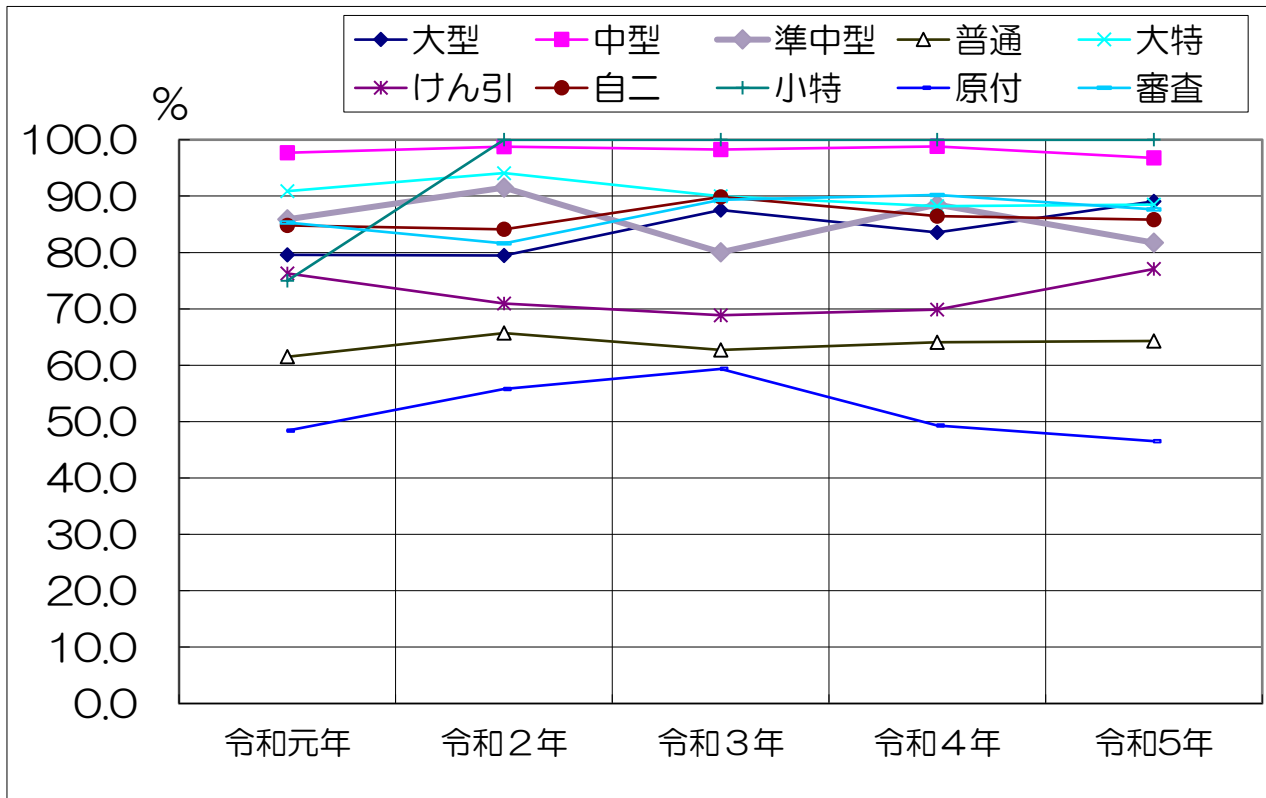
2 運転免許試験等の実施状況

(1) 免許種別毎の受験・合格の状況



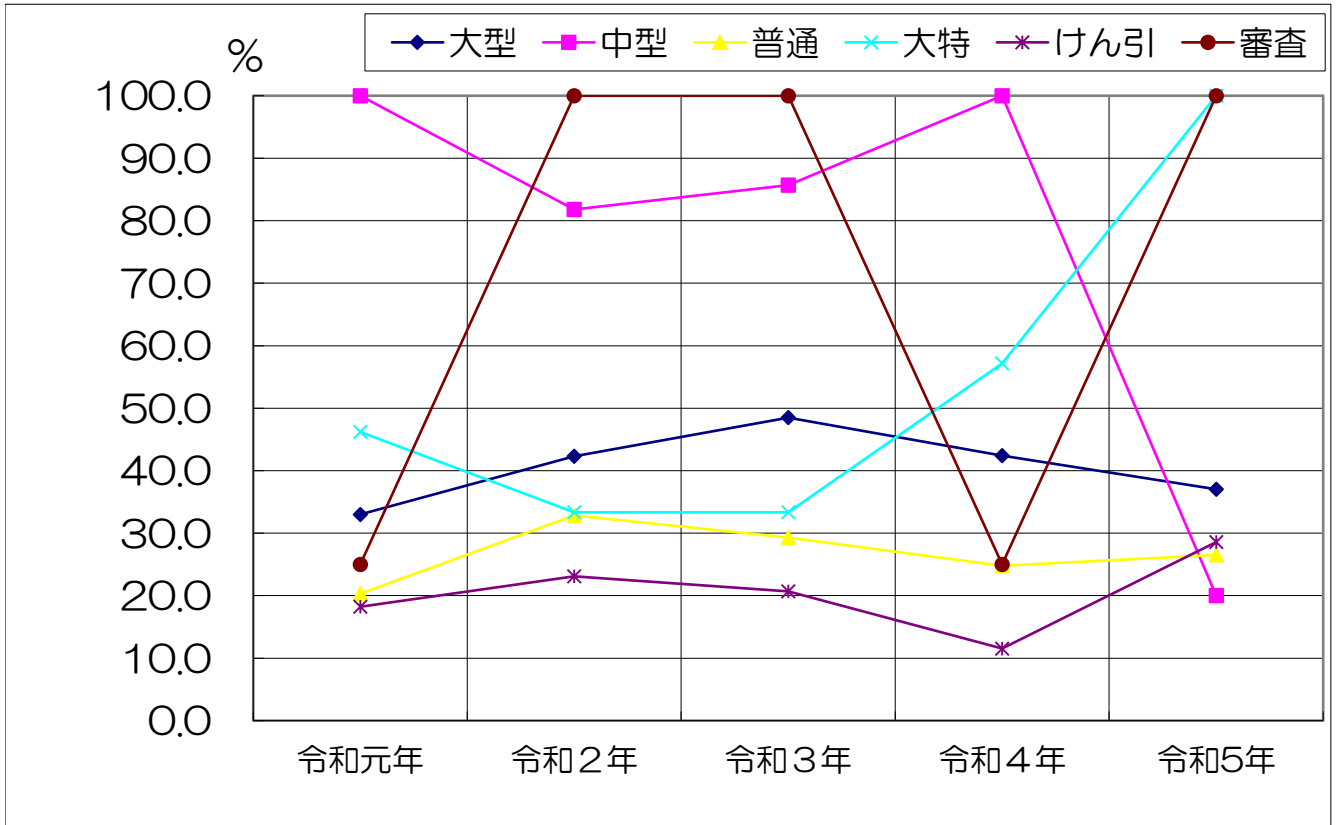
種別	第一種										第二種						総数	
	大型	中型	準中型	普通	大特	けん引	自二	小特	原付	審査	大型	中型	普通	大特	けん引	審査		
一般	受験者	121	582	233	1,435	264	84	313	3	318	70	59	20	209	1	21	1	3,734
	合格者	55	549	215	501	143	37	165	3	148	11	7	7	23	1	6	1	1,872
	合格率	45.5	94.3	92.3	34.9	54.2	44.0	52.7	100.0	46.5	15.7	11.9	35.0	11.0	100.0	28.6	100.0	50.1
教習所	受験者	483	438	254	10,034	787	121	1,289			408	141	15	157			2	14,129
	合格者	483	438	183	6,875	787	121	1,210			408	67	0	74			2	10,648
	合格率	100.0	100.0	72.0	68.5	100.0	100.0	93.9			100.0	47.5	0.0	47.1			100.0	75.4
合計	受験者	604	1,020	487	11,469	1,051	205	1,602	3	318	478	200	35	366	1	21	3	17,863
	合格者	538	987	398	7,376	930	158	1,375	3	148	419	74	7	97	1	6	3	12,520
	合格率	89.1	96.8	81.7	64.3	88.5	77.1	85.8	100.0	46.5	87.7	37.0	20.0	26.5	100.0	28.6	100.0	70.1

(2) 免許種別合格率の年間推移
(第1種)



区分		年 別		令和元年	令和2年	令和3年	令和4年	令和5年
		受験者	合格者	合格率	合格者	合格率	合格者	合格率
第 一 種	大型	受験者	724	750	819	723	604	
		合格者	576	596	717	604	538	
		合格率	79.6	79.5	87.5	83.5	89.1	
	中型	受験者	964	910	976	1,177	1,020	
		合格者	942	899	959	1,163	987	
		合格率	97.7	98.8	98.3	98.8	96.8	
	準中型	受験者	594	518	556	557	487	
		合格者	510	474	445	493	398	
		合格率	85.9	91.5	80.0	88.5	81.7	
普通	受験者	12,727	12,745	12,617	12,128	11,469		
	合格者	7,832	8,374	7,916	7,772	7,376		
	合格率	61.5	65.7	62.7	64.1	64.3		
大特	受験者	790	1,285	1,548	1,281	1,051		
	合格者	718	1,209	1,393	1,130	930		
	合格率	90.9	94.1	90.0	88.2	88.5		
けん引	受験者	253	272	302	229	205		
	合格者	193	193	208	160	158		
	合格率	76.3	71.0	68.9	69.9	77.1		
自二	受験者	1,452	1,818	1,867	2,002	1,602		
	合格者	1,232	1,529	1,678	1,731	1,375		
	合格率	84.8	84.1	89.9	86.5	85.8		
小特	受験者	4	2	3	2	3		
	合格者	3	2	3	2	3		
	合格率	75.0	100.0	100.0	100.0	100.0		
原付	受験者	285	337	246	292	318		
	合格者	138	188	146	144	148		
	合格率	48.4	55.8	59.3	49.3	46.5		
審査	受験者	516	522	527	429	478		
	合格者	440	426	471	387	419		
	合格率	85.3	81.6	89.4	90.2	87.7		

(第2種)



区分		年別					
		令和元年	令和2年	令和3年	令和4年	令和5年	
第 二 種	大型	受験者	182	123	99	99	200
		合格者	60	52	48	42	74
		合格率	33.0	42.3	48.5	42.4	37.0
	中型	受験者	9	11	7	4	35
		合格者	9	9	6	4	7
		合格率	100.0	81.8	85.7	100.0	20.0
	普通	受験者	305	134	181	254	366
		合格者	62	44	53	63	97
		合格率	20.3	32.8	29.3	24.8	26.5
	大特	受験者	13	3	24	7	1
		合格者	6	1	8	4	1
		合格率	46.2	33.3	33.3	57.1	100.0
	けん引	受験者	22	13	29	26	21
		合格者	4	3	6	3	6
		合格率	18.2	23.1	20.7	11.5	28.6
	審査	受験者	4	1	1	8	3
		合格者	1	1	1	2	3
		合格率	25.0	100.0	100.0	25.0	100.0

3 行政処分の実施状況

(1) 行政処分執行件数の年別推移

区分 年別	取消	停止				合計
		長期	中期	短期	小計	
4	216	745	975	6,409	8,129	8,345
5	175	776	1,068	7,543	9,387	9,562
6	215	758	1,256	7,644	9,658	9,873
7	194	690	1,249	6,637	8,576	8,770
8	176	811	1,295	7,590	9,696	9,872
9	201	877	1,441	8,180	10,498	10,699
10	206	845	1,454	7,322	9,621	9,827
11	196	872	1,188	5,832	7,892	8,088
12	188	909	1,225	6,901	9,035	9,223
13	213	777	1,208	6,867	8,852	9,065
14	204	840	983	5,372	7,195	7,399
15	230	807	796	4,344	5,947	6,177
16	194	630	742	3,876	5,248	5,442
17	224	595	720	3,365	4,680	4,904
18	190	501	656	3,290	4,447	4,637
19	168	457	535	2,796	3,788	3,956
20	156	319	459	2,041	2,819	2,975
21	171	339	484	2,281	3,104	3,275
22	295	359	411	2,171	2,941	3,236
23	280	349	364	2,024	2,737	3,017
24	322	304	329	1,840	2,473	2,795
25	298	250	288	1,539	2,077	2,375
26	281	242	262	1,535	2,039	2,320
27	254	241	193	1,317	1,751	2,005
28	231	192	190	1,398	1,780	2,011
29	273	182	179	1,302	1,663	1,936
30	216	178	158	1,178	1,514	1,730
令和元	223	167	151	1,048	1,366	1,589
令和2	207	180	187	1,105	1,472	1,679
令和3	181	178	174	1,055	1,407	1,588
令和4	159	140	147	915	1,202	1,361
令和5	232	155	172	885	1,212	1,444

(2) 署（住居）管内別行政処分執行状況

署別	区分	取消	停止			合計	構成率(%)	令和4年	増減数	増減率(%)
			長期	中期	短期					
福井		46	37	40	200	323	22.4	295	28	9.5
福井南		46	30	30	109	215	14.9	209	6	2.9
大野		10	6	7	32	55	3.8	56	▲1	▲1.8
勝山		5	3	7	17	32	2.2	27	5	18.5
あわら		6	6	4	24	40	2.8	38	2	5.3
坂井		17	18	10	80	125	8.7	130	▲5	▲3.8
坂井西		12	2	8	16	38	2.6	37	1	2.7
鯖江		31	18	13	72	134	9.3	156	▲22	▲14.1
越前		28	9	20	98	155	10.7	139	16	11.5
敦賀		10	15	19	162	206	14.3	149	57	38.3
小浜		20	10	11	68	109	7.5	113	▲4	▲3.5
その他		1	1	3	7	12	0.8	12	0	0.0
合計		232	155	172	885	1,444	100.0	1,361	83	6.1
	構成率(%)	16.1	10.7	11.9	61.3	100.0				
令和4年		159	140	147	915	1,361				
	構成率(%)	11.7	10.3	10.8	67.2	100.0				

注 (2)の表における「その他」は、他都道府県公安委員会への処分依頼によって処分した件数である。

(3) 態様別行政処分実施状況

区分	処分別	取消	停止				合計	構成率 (%)	令和 4年	増減数	増減率 (%)
			長期	中期	短期	小計					
事故	死亡	9	4	0	0	4	13	0.9	15	▲2	▲13.3
	傷害	20	20	98	130	248	268	18.6	221	47	21.3
	物損	0	0	1	4	5	5	0.3	3	2	66.7
	計	29	24	99	134	257	286	19.8	239	47	19.7
法令違反	酒酔い	8	0	0	0	0	8	0.6	2	6	300.0
	酒気帯び 0.25以上	127	0	0	0	0	127	8.8	83	44	53.0
	酒気帯び 0.15以上	20	18	0	0	18	38	2.6	36	2	5.6
	無免許	8	0	0	0	0	8	0.6	7	1	14.3
	速度	3	50	34	592	676	679	47.0	634	45	7.1
	信号	0	3	4	15	22	22	1.5	30	▲8	▲26.7
	通禁	0	3	9	15	27	27	1.9	17	10	58.8
	追越し	0	0	0	0	0	0	0.0	1	▲1	—
	踏切	0	0	0	3	3	3	0.2	10	▲7	▲70.0
	徐行	0	0	0	0	0	0	0.0	0	0	—
	一時停止	0	5	12	42	59	59	4.1	80	▲21	▲26.3
	歩行者保護	0	0	0	3	3	3	0.2	6	▲3	0.0
	整備不良	0	0	0	0	0	0	0.0	0	0	—
	通行区分	0	0	1	0	1	1	0.1	0	1	—
	右左折	0	0	0	0	0	0	0.0	0	0	—
その他	4	11	10	79	100	104	7.2	144	▲40	▲27.8	
計	170	90	70	749	909	1,079	74.7	1,050	29	2.8	
その他	危険性帯有	0	2	0	0	2	2	0.1	3	▲1	▲33.3
	唆し	6	3	0	0	3	9	0.6	7	2	28.6
	その他	27	36	3	2	41	68	4.7	62	6	9.7
	計	33	41	3	2	46	79	5.5	72	7	9.7
合計		232	155	172	885	1,212	1,444	100	1,361	83	6.1
前年 対比	令和4年	159	140	147	915	1,202	1,361				
	増減数	73	15	25	▲30	10	83				
	増減率(%)	45.9	10.7	17.0	▲3.3	0.8	6.1				

注 区分の各項目は、処分の対象となった最終の事故・違反等を示す。

4 更新時講習等の受講状況

(1) 更新時講習

令和5年中の全免許更新者数は、116,480人であり、うち更新時の各講習別受講状況は次のとおりです。

各講習別受講状況

区分	優良講習	一般講習	違反・初回講習	計
受講者数	51,835	18,219	17,723	87,777

(2) 高齢者講習

この講習は、運転免許を更新する70歳以上の方に更新時講習に代えて受講していただくものです。講習の内容は、加齢に伴う身体の衰えなどを自覚し、それに応じた安全運転方法を習得するため、運転適性検査や実車による運転指導を受けていただくものです。この講習は運転免許証の更新期間が満了する日の6か月前から受けることができます。

令和5年中における高齢者の更新状況は次のとおりです。

高齢者講習受講者	30,169	
運転免許証の更新者	28,703	高齢者講習受講者のうち、95.1%が更新

(3) 認知機能検査

この検査は、75歳以上の運転者が高齢者講習と同時期に免許の更新前に受検していただくものです。検査の結果「認知症のおそれあり」と判定された場合は、運転免許が取消される場合があります。

令和5年中の受検状況は次のとおりです。（再受検を含む延べ人数）

認知機能検査 受検者数	検査結果内訳	
	認知症のおそれあり	認知症のおそれなし
22,712	770	21,942

(4) 運転技能検査

この検査は、更新時に認知機能検査を受けていただく方のうち、特定の違反がある方に受けていただく検査です。検査に合格しない場合は、運転免許証の更新ができません。

令和5年中の受検状況は次のとおりです。（再受検を含む延べ人数）

運転技能検査 受検者数	検査結果内訳		
	合格	不合格	合格率
1,153	1,038	115	90.0%

運転に不安を感じたらお電話ください。
安全運転相談ダイヤル ☎

8 0 8 0
シャープ ハ レ バ レ