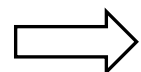


福井県における国民健康保険の現状

平成29年4月28日

医療保険の体系

勤務先の健康保険、後期高齢者医療制度の加入者、生活保護受給者以外は、
国民健康保険に加入



国民健康保険は、「国民皆保険制度」の基盤

後期高齢者医療制度

〔 75歳以上 〕

75歳

65歳

国民健康保険

(市町村国保+国保組合)

〔 自営業者、年金生活者、
非正規雇用者等 〕

協会けんぽ(旧政管健保)

〔 中小企業のサラリーマン 〕

健康保険組合

〔 大企業のサラリーマン 〕

共済組合

〔 公務員 〕

医療保険の各保険者の比較

	市町村国保	協会けんぽ	組合健保	共済組合	後期高齢者 医療制度
保険者数 (平成27年3月末)	1,716	1	1,409	85	47
加入者数 (平成27年3月末)	3,303万人 (1,981万世帯)	3,639万人 被保険者2,090万人 被扶養者1,549万人	2,913万人 被保険者1,564万人 被扶養者1,349万人	884万人 被保険者449万人 被扶養者434万人	1,577万人
加入者平均年齢 (平成26年度)	51.5歳	36.7歳	34.4歳	33.2歳	82.3歳
65～74歳の割合 (平成26年度)	37.8%	6.0%	3.0%	1.5%	2.4%(※1)
加入者一人当たり 医療費(平成26年度)	33.3万円	16.7万円	14.9万円	15.2万円	93.2万円
加入者一人当たり 平均所得(※2) (平成26年度)	86万円 一世帯当たり 144万円	142万円 一世帯当たり(※3) 246万円	207万円 一世帯当たり(※3) 384万円	230万円 一世帯当たり(※3) 451万円	83万円
加入者一人当たり 平均保険料 (平成26年度)(※4) <事業主負担込>	8.5万円 一世帯当たり 14.3万円	10.7万円<21.5万円> 被保険者一人当たり 18.7万円<37.3万円>	11.8万円<26.0万円> 被保険者一人当たり 22.0万円<46.3万円>	13.9万円<27.7万円> 被保険者一人当たり 27.2万円<54.4万円>	6.9万円
保険料負担率(※5)	9.9%	7.6%	5.7%	6.0%	8.3%
公費負担	給付費等の50% +保険料軽減等	給付費等の16.4%	後期高齢者支援金等の 負担が重い保険者等 への補助(※7)	なし	給付費等の約50% +保険料軽減等
公費負担額(※6) (平成28年度予算ベース)	4兆3,319億円 (国3兆958億円)	1兆1,781億円 (全額国費)	381億円 (全額国費)		7兆6,368億円 (国4兆9,132億円)

(※1) 一定の障害の状態にある旨の広域連合の認定を受けた者の割合である。

(※2) 市町村国保及び後期高齢者医療制度については、「総所得金額(収入金額から必要経費、給与所得控除、公的年金等控除を差し引いたもの)及び山林所得金額」に「雑損失の繰越控除額」と「分離譲渡所得金額」を加えたものを
年度平均加入者数で除したもの。(市町村国保は「国民健康保険実態調査」、後期高齢者医療制度は「後期高齢者医療制度被保険者実態調査」でそれぞれの前年所得を使用している。)

(※3) 被保険者一人当たりの金額を表す。

(※4) 加入者一人当たり保険料額は、市町村国保・後期高齢者医療制度は現年分保険料調定額、被用者保険は決算における保険料額を基に集計。保険料額に介護分は含まない。

(※5) 保険料負担率は、加入者一人当たり平均保険料を加入者一人当たり平均所得で除した額。

(※6) 介護納付金及び特定健診・特定保健指導、保険料軽減分等に対する負担金・補助金は含まれていない。

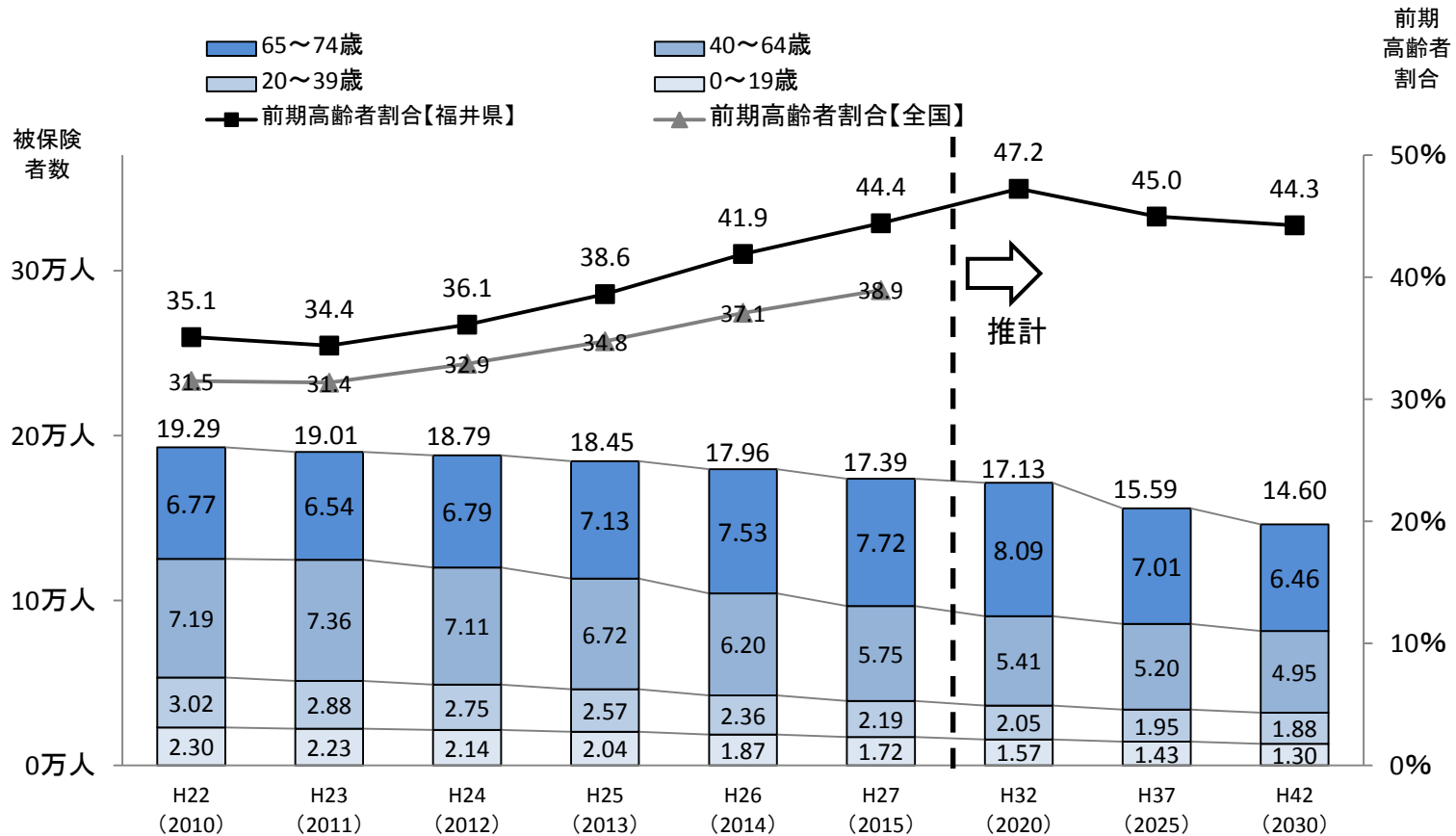
(※7) 共済組合も補助対象となるが、平成23年度以降実績なし。

厚生労働省作成資料

福井県の国保被保険者数

- 本県の国保の被保険者数は、平成27年度において約17万4千人であり、0～74歳までの全人口の約26%が加入。
- 被保険者数全体は減少傾向にあるが、65～74歳（前期高齢者）の割合は増加しており、高齢化が進行。
- 将来推計人口に加入率を乗じた推計では、平成42年度には被保険者数が14万人台まで減少。前期高齢者の割合は、団塊世代が後期高齢者となる平成37年以降は約45%で横ばいの見込み。

○国保の被保険者数および前期高齢者割合の推移



H20～27年：「国民健康保険実態調査報告（各年9月末現在）」（厚生労働省）

H32年以降：「日本の地域別将来推計人口（H25年3月推計）」（国立社会保障・人口問題研究所）に年齢階級別の国保加入率（H27年9月）を乗じて推計

市町国保の被保険者数(小規模保険者の存在)

- 県内17保険者（市町）のうち5保険者は被保険者数3千人未満の小規模保険者であり、財政運営が不安定になるリスクが高い。
- 平成42年度には、8保険者が平成27年度から被保険者数が2割以上減少すると推計され、さらに小規模化が進行。

○市町別 被保険者数の推移

(単位：人)

市町名	H27 (2015) 年	H32 (2020) 年 推計	H37 (2025) 年 推計	H42 (2030) 年 推計	2015年→2030年 減少率
福井市	55,151	52,800	49,100	46,200	△ 16%
敦賀市	15,511	15,000	14,000	13,200	△ 15%
小浜市	7,322	7,100	6,500	6,100	△ 17%
大野市	8,175	7,400	6,500	5,800	△ 29%
勝山市	5,537	5,100	4,600	4,100	△ 26%
鯖江市	15,322	14,600	13,900	13,400	△ 13%
あわら市	6,531	6,100	5,500	5,000	△ 23%
越前市	17,998	17,500	16,200	15,100	△ 16%
坂井市	19,131	18,500	17,400	16,500	△ 14%
永平寺町	3,895	3,900	3,700	3,500	△ 10%
池田町	656	600	500	500	△ 24%
南越前町	2,452	2,300	2,100	1,900	△ 23%
越前町	5,164	5,000	4,600	4,300	△ 17%
美浜町	2,503	2,400	2,200	2,000	△ 20%
高浜町	2,726	2,500	2,300	2,100	△ 23%
おい町	1,978	1,800	1,600	1,500	△ 24%
若狭町	3,831	3,600	3,300	3,000	△ 22%
計	173,883	166,200	154,000	144,200	△ 17%

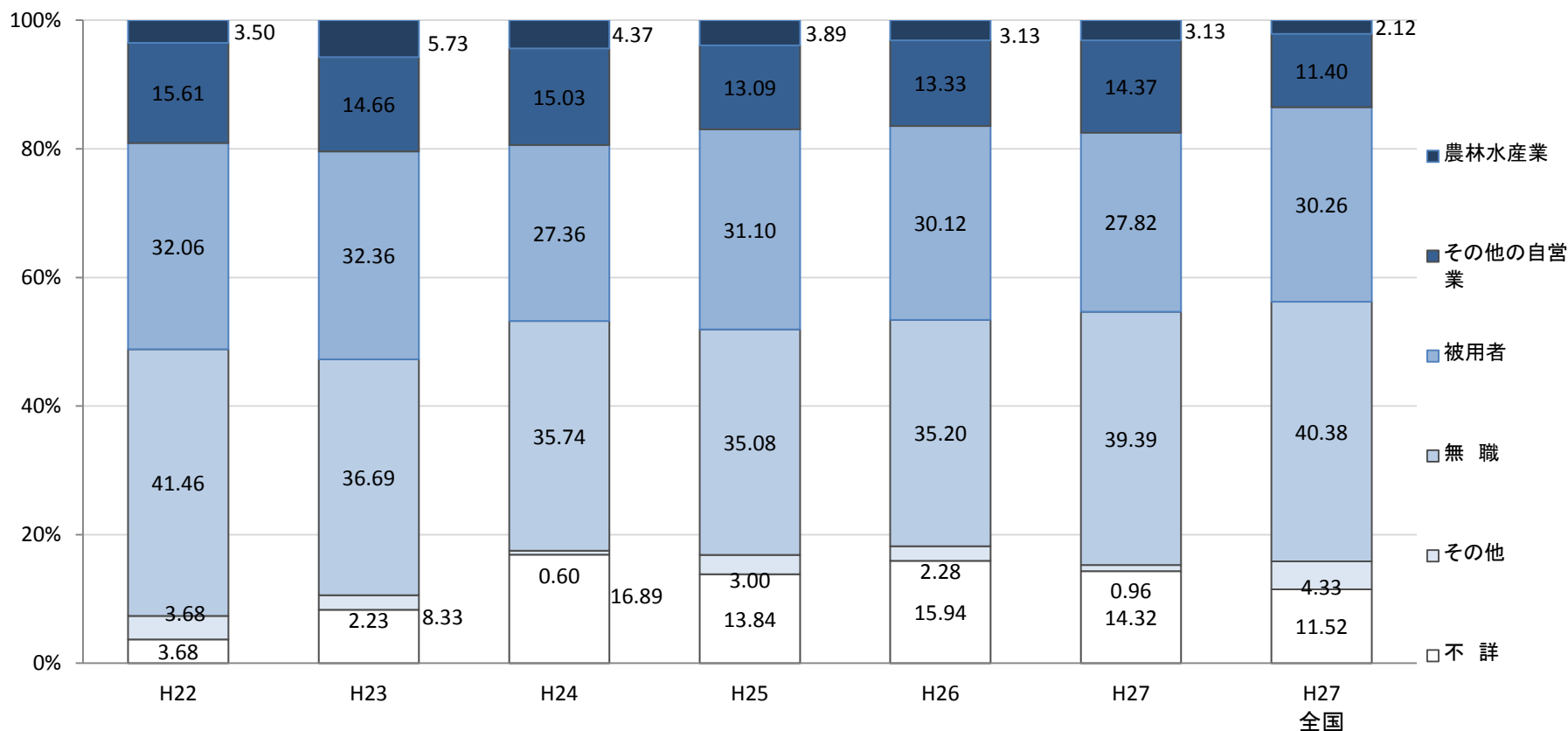
H27年：「国民健康保険実態調査報告（各年9月末）」（厚生労働省）

H32年以降：「日本の地域別将来推計人口（H25年3月推計）」（国立社会保障・人口問題研究所）に各市町別の国保加入率（H27）を乗じて推計（百人未満四捨五入）

国保加入世帯の職業別構成割合

- 世帯主の職業構成割合をみると、無職者の割合が約4割と最も高く、次いで被用者が約3割、農林水産業・自営業者が約2割。
- 退職による国保加入など無職者が多いことから、保険料の負担増を図ることが難しいと考えられる。

○世帯主の職業構成比の推移

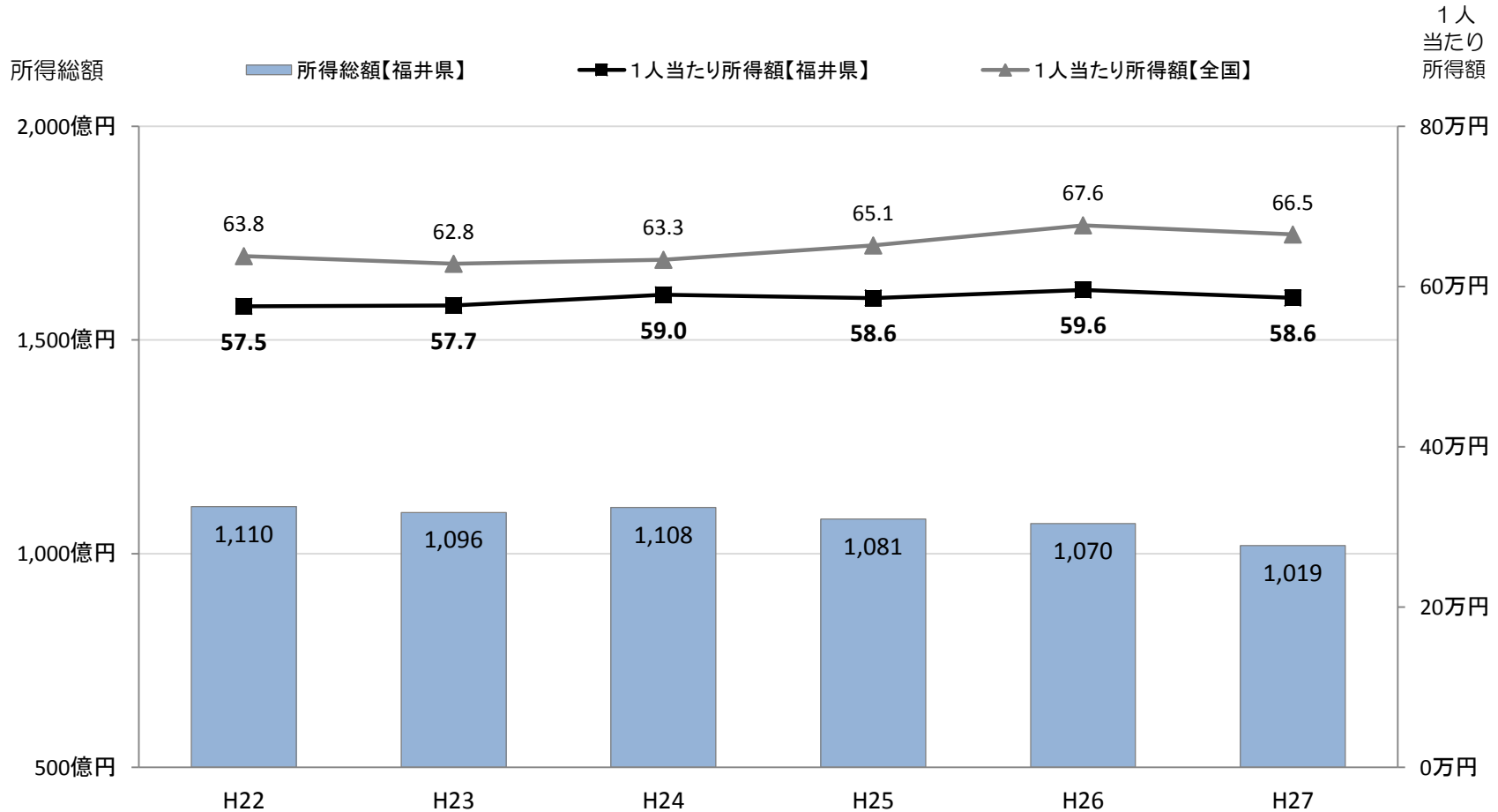


出典：「国民健康保険実態調査報告」（厚生労働省）

国保被保険者の所得水準

- 国保税の課税対象となる被保険者1人当たり所得額（年額）は約59万円であり、本県被保険者の所得水準は全国平均を下回っている。

○被保険者の所得の推移



出典：「国民健康保険実態調査報告」（厚生労働省）

※所得額＝旧ただし書方式による課税標準額
＝「総所得金額および山林所得金額」＋「雑損失の繰越控除額」＋「分離課税所得額」－「基礎控除額（33万円）」

市町国保の被保険者の所得状況

- 各市町の被保険者1人当たり所得額（年額）をみると、平成27年度において最も高い福井市が61.2万円、最も低い勝山市が51.8万円と、市町間の所得水準に1.2倍の差がある。

○市町別 1人当たり所得額

	平成22年度		平成23年度		平成24年度		平成25年度		平成26年度		平成27年度	
	1人当たり所得（千円）	順位	1人当たり所得（千円）	順位	1人当たり所得（千円）	順位	1人当たり所得（千円）	順位	1人当たり所得（千円）	順位	1人当たり所得（千円）	順位
福井市	598	3	593	4	609	5	600	5	612	6	612	1
敦賀市	601	2	616	1	639	1	611	3	592	9	601	3
小浜市	553	13	531	13	516	15	515	16	536	14	536	15
大野市	475	17	488	17	516	15	520	14	522	16	535	16
勝山市	490	15	510	16	526	14	519	15	529	15	518	17
鯖江市	556	12	572	9	584	9	580	11	606	7	560	11
あわら市	569	7	575	8	561	12	563	12	588	10	589	7
越前市	558	11	560	11	569	11	585	8	594	8	566	9
坂井市	597	4	595	3	613	4	621	1	626	3	608	2
永平寺町	578	6	606	2	586	8	581	9	631	2	581	8
池田町	523	14	526	14	591	7	613	2	641	1	566	9
南越前町	568	8	572	9	638	2	602	4	614	5	541	13
越前町	655	1	582	5	580	10	591	7	617	4	599	4
美浜町	565	10	577	7	616	3	581	9	566	12	554	12
高浜町	582	5	548	12	539	13	549	13	558	13	594	6
おおい町	477	16	521	15	499	17	495	17	500	17	537	14
若狭町	566	9	580	6	597	6	594	6	588	10	596	5
市町間格差	1.26倍	-	1.18倍	-	1.28倍	-	1.26倍	-	1.28倍	-	1.18倍	-
全国平均	638	-	628	-	633	-	651	-	676	-	665	-
県平均	575	17	577	18	590	16	586	18	596	21	586	19

出典：「国民健康保険実態調査報告」（厚生労働省）

※県平均の順位は全国順位

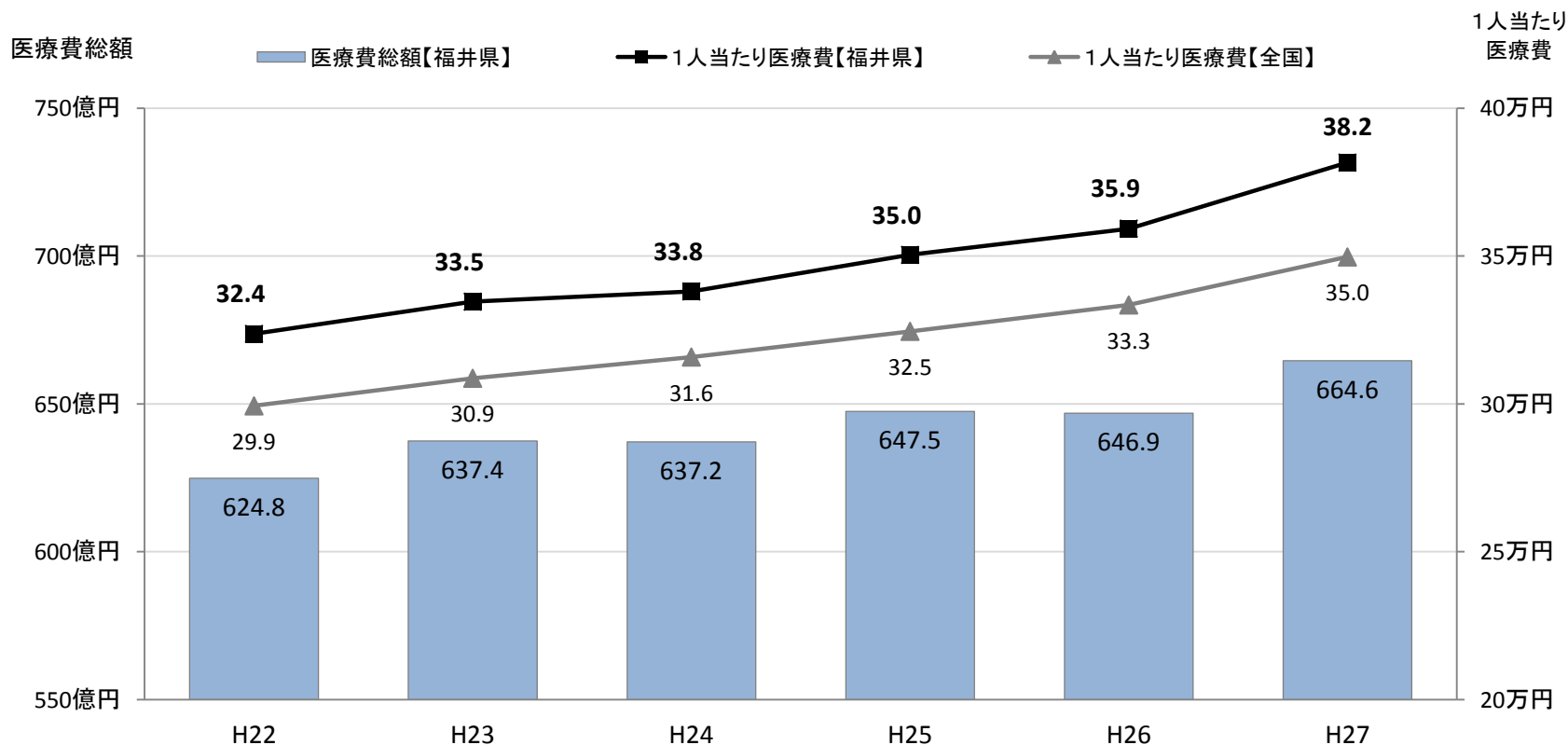
※所得額＝旧ただし書方式による課税標準額

＝「総所得金額および山林所得金額」＋「雑損失の繰越控除額」＋「分離課税所得額」－「基礎控除額（33万円）」

福井県の国保医療費の動向

- 本県の国保医療費は、平成27年度では前年度比2.7%増の664.6億円、一人当たり医療費も前年度比6.2%増の38.2万円となっている。
- 1人当たり医療費は増加傾向にあり、全国平均より高い水準で推移。

○国保医療費の推移



出典：「国民健康保険事業年報（厚生労働省）」

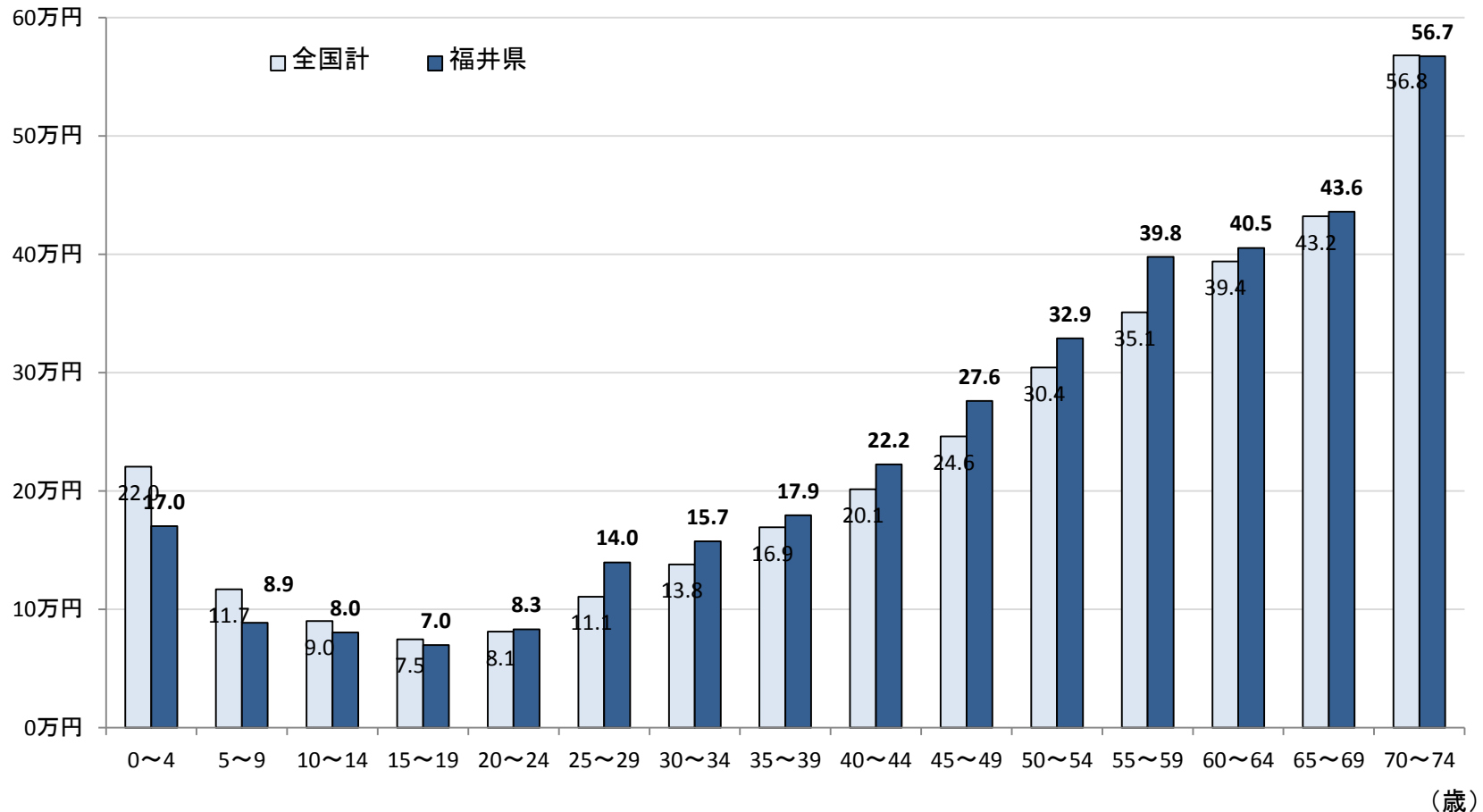
医療費： 療養諸費＝診療費（入院・入院外・歯科）＋調剤＋食事・生活療養＋訪問看護＋療養費等

1人当たり医療費： 療養諸費／被保険者数

年齢階級別の国保医療費

- 年齢階級別に1人当たり医療費をみると、平成26年度では15～19歳が7万円と最も低く、年齢とともに高くなり、70～74歳では56.7万円と最も高くなっている。
- 被保険者に占める高齢者割合の高まりは医療費の増加につながると考えられる。

○年齢階級別1人当たり医療費



出典：「医療給付実態調査（H26）」（厚生労働省）

※医療費＝入院＋入院外＋歯科＋食事・生活療養＋調剤

市町国保の1人当たり医療費の状況

- 各市町の1人当たり医療費をみると、平成27年度において最も高い美浜町が423,723円、最も低い高浜町が340,152円と、市町間の医療費水準に約1.3倍の差がある。

○市町別 1人当たり医療費

	平成22年度		平成23年度		平成24年度		平成25年度		平成26年度		平成27年度	
	医療費 (円)		医療費 (円)		医療費 (円)		医療費 (円)		医療費 (円)		医療費 (円)	
		順位		順位		順位		順位		順位		順位
福井市	323,455	10	333,258	11	331,451	11	349,171	10	359,136	12	377,895	13
敦賀市	319,817	12	333,780	10	339,181	10	356,152	8	365,960	8	388,217	9
小浜市	289,828	17	297,014	16	307,650	15	325,798	16	330,901	16	350,650	16
大野市	338,828	6	356,118	7	368,890	5	368,326	6	386,770	4	401,304	5
勝山市	361,430	5	371,255	3	396,545	2	388,518	3	393,288	3	409,669	3
鯖江市	299,565	15	321,498	12	322,711	14	338,367	13	344,764	14	368,822	14
あわら市	363,470	4	361,604	5	358,530	8	357,047	7	369,385	6	397,731	7
越前市	317,072	13	317,012	14	328,617	12	336,226	14	346,789	13	378,725	12
坂井市	323,532	9	344,664	8	342,343	9	347,709	11	362,333	10	382,807	11
永平寺町	327,219	8	365,590	4	373,880	4	384,587	4	368,119	7	395,156	8
池田町	379,572	1	378,917	2	374,283	3	389,827	2	359,729	11	406,980	4
南越前町	368,673	3	358,866	6	366,691	6	383,493	5	394,881	2	410,158	2
越前町	321,614	11	318,805	13	325,630	13	345,965	12	340,723	15	367,501	15
美浜町	378,482	2	397,764	1	403,483	1	422,632	1	399,594	1	423,723	1
高浜町	291,816	16	285,929	17	293,144	16	302,497	17	306,003	17	340,152	17
おおい町	302,378	14	299,228	15	275,538	17	332,626	15	369,951	5	385,224	10
若狭町	332,858	7	340,229	9	360,335	7	353,648	9	363,385	9	399,230	6
医療費格差	1.31	-	1.39	-	1.46	-	1.40	-	1.31	-	1.25	-
全国平均	299,333	-	308,669	-	315,856	-	324,543	-	333,461	-	349,697	-
県平均	323,672	19	334,576	18	338,029	20	350,392	17	359,261	19	381,626	17

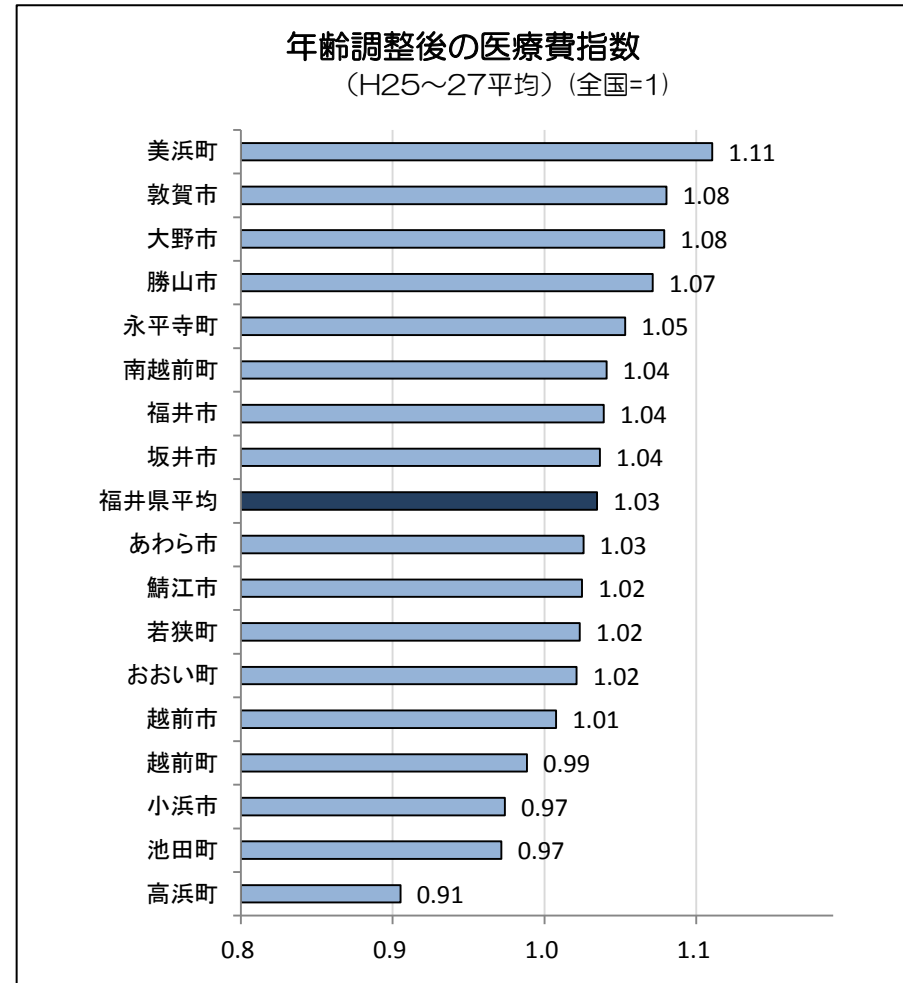
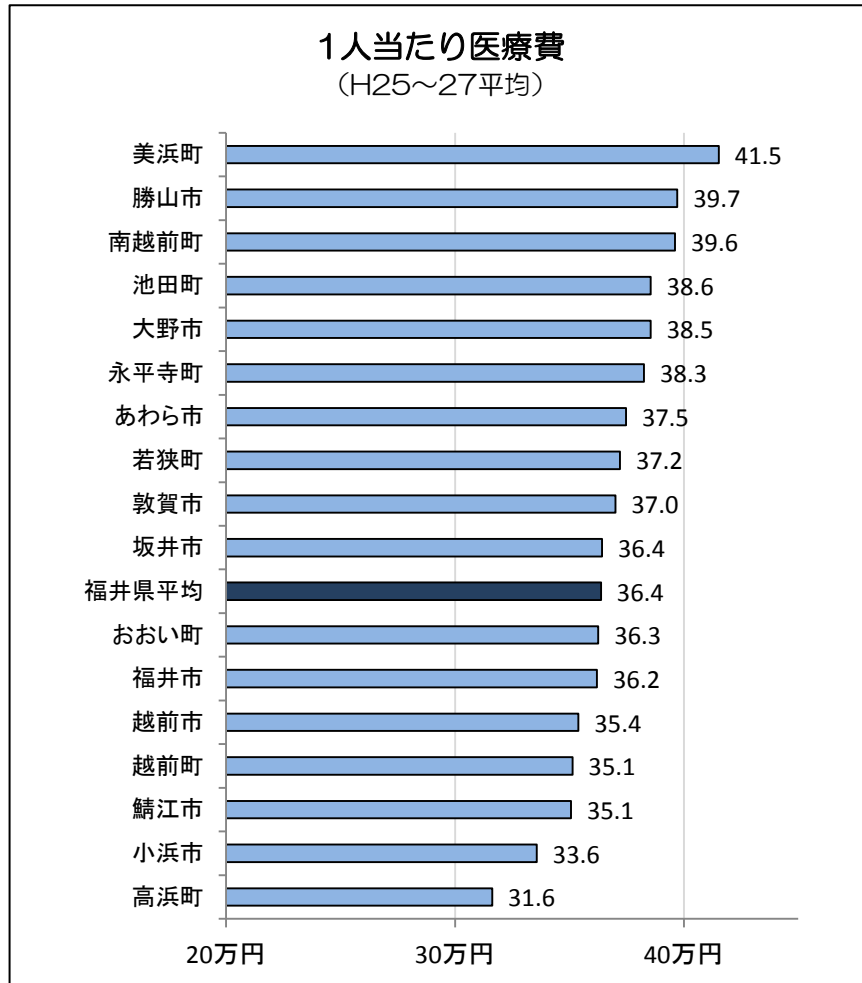
出典：「国民健康保険事業報告」（福井県）、「国民健康保険事業年報」（厚生労働省）

※県平均の順位は全国順位

年齢調整後の医療費水準

- 高齢者割合など年齢構成の違いにより医療費の高低が生じるため、年齢階級別に各市町と全国平均の1人当たり医療費を比較した年齢調整後の医療費水準を算出。
- 全国平均を1とすると本県平均は1.03となり、市町間の医療費水準の差は1.2倍となる。

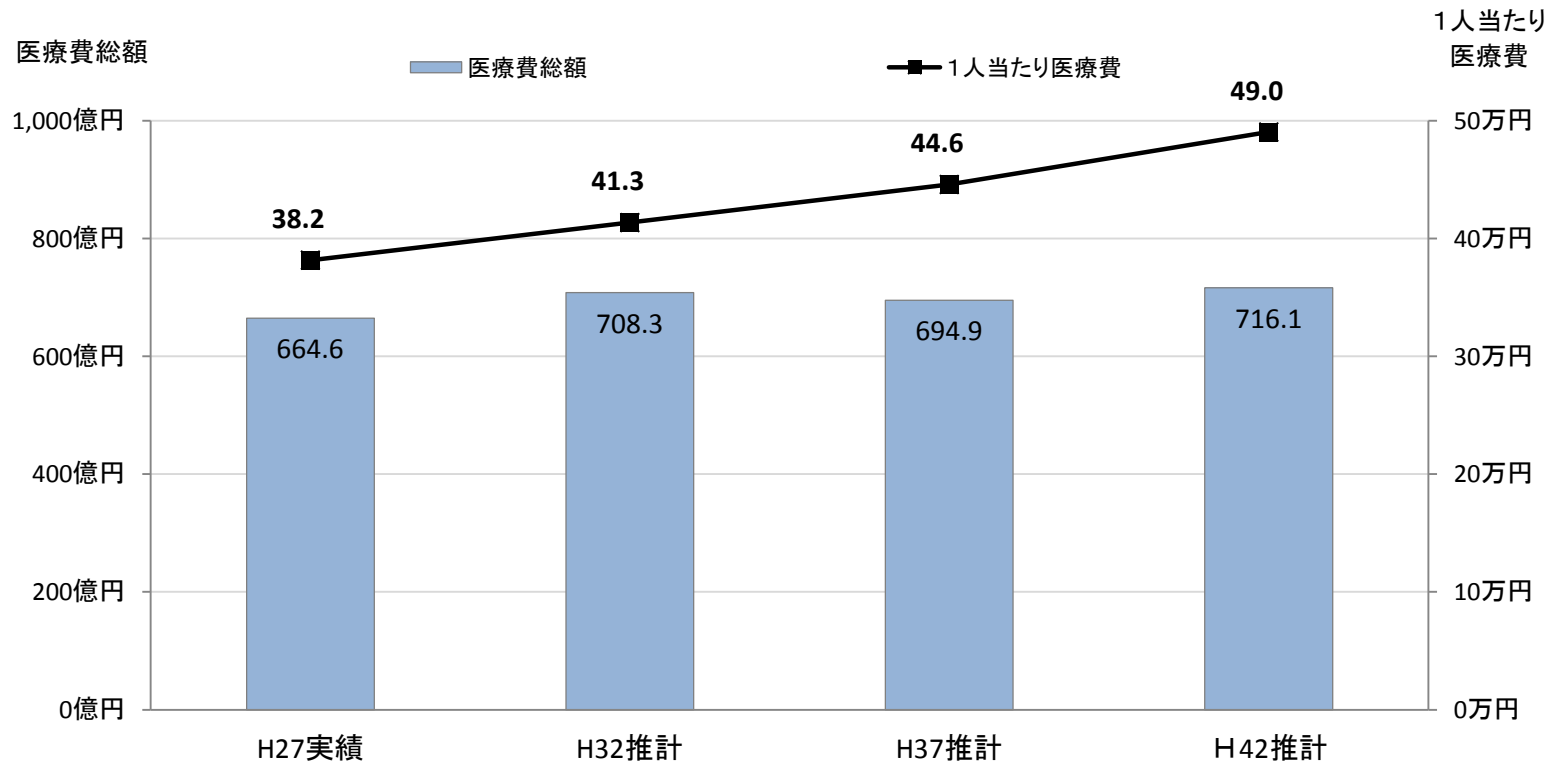
○市町別 1人当たり医療費



福井県の国保医療費の将来見通し

- 今後も被保険者数は減少するが、高齢化や医療の高度化により1人当たり医療費は増加すると見込まれる。
- これまでの1人当たり医療費の伸び率から将来の医療費を推計すると、平成42年度の1人当たり医療費は、平成27年度から約3割増の見込み。保険料の設定や保険給付の適正な実施、医療費の適正化など国民健康保険の運営はより厳しい状況になると考えられる。

○国保医療費総額および1人当たり医療費の将来見通し



出典：「国民健康保険事業年報」（厚生労働省）

※一人当たり医療費の推計は、平成26年度の1人当たり医療費をベースに平成22～26年度の医療費の平均伸び率を乗じて算出
医療費総額の推計は、年齢階級別被保険者数の将来推計に1人当たり医療費を乗じて算出

市町国保の保険料の状況

- 各市町の1人当たり保険料（年額）をみると、平成27年度において最も高い福井市が10.3万円、最も低い池田町が6.3万円と、市町間の保険料水準に約1.6倍の差がある。

○市町別 1人当たり保険料

	平成22年度		平成23年度		平成24年度		平成25年度		平成26年度		平成27年度	
	保険料 (円)	順位	保険料 (円)	順位	保険料 (円)	順位	保険料 (円)	順位	保険料 (円)	順位	保険料 (円)	順位
福井市	90,554	3	92,430	3	100,127	4	99,920	5	104,429	1	102,621	1
敦賀市	85,977	6	86,782	8	95,620	5	92,778	9	89,972	12	89,266	10
小浜市	91,913	2	92,570	2	92,414	8	90,702	11	89,983	11	88,740	13
大野市	75,530	14	90,173	4	92,395	9	91,285	10	90,114	10	88,897	12
勝山市	77,135	13	77,906	14	93,735	7	93,247	7	95,561	6	92,343	8
鯖江市	86,583	5	88,378	6	88,986	10	95,483	6	93,927	7	98,489	3
あわら市	87,707	4	88,882	5	102,880	2	105,025	1	103,265	2	99,768	2
越前市	82,338	11	83,328	11	83,767	14	84,182	14	83,107	14	80,809	14
坂井市	81,566	12	82,655	12	102,505	3	101,919	3	99,410	4	97,799	4
永平寺町	83,994	8	86,322	9	86,778	11	85,497	12	85,180	13	92,966	7
池田町	59,995	17	61,794	17	63,593	17	65,933	17	63,614	17	63,110	17
南越前町	69,163	15	69,682	16	95,163	6	92,911	8	92,483	8	90,105	9
越前町	85,461	7	86,956	7	85,843	13	85,017	13	91,036	9	89,122	11
美浜町	100,748	1	101,252	1	104,944	1	102,268	2	99,873	3	97,139	5
高浜町	83,235	10	82,550	13	82,061	15	81,725	15	79,493	15	78,846	15
おおい町	68,983	16	70,366	15	68,154	16	67,975	16	68,046	16	67,941	16
若狭町	83,853	9	85,155	10	86,191	12	100,457	4	97,685	5	96,663	6
保険税格差	1.68	-	1.64	-	1.65	-	1.59	-	1.64	-	1.63	-
全国平均	88,578	-	89,666	-	90,882	-	93,175	-	93,203	-	92,124	-
県平均	85,726	29	87,728	28	94,739	13	95,123	19	95,736	15	94,700	15

出典：「国民健康保険事業報告」（福井県）、「国民健康保険事業年報」（厚生労働省）

※県平均の順位は全国順位

※一人当たり保険料＝保険料調定額（現年度分）／被保険者数総数年度平均

市町国保の保険料負担率

- 1人当たり所得額に占める保険料負担率は、各市町の所得や保険料水準の違いにより約7%～11%まで差があり、県平均では約10%で推移している。
- 国保被保険者の所得水準が低いことから医療費に応じた保険料負担増へ理解を求めることが難しい。

○市町別 1人当たり保険料負担率

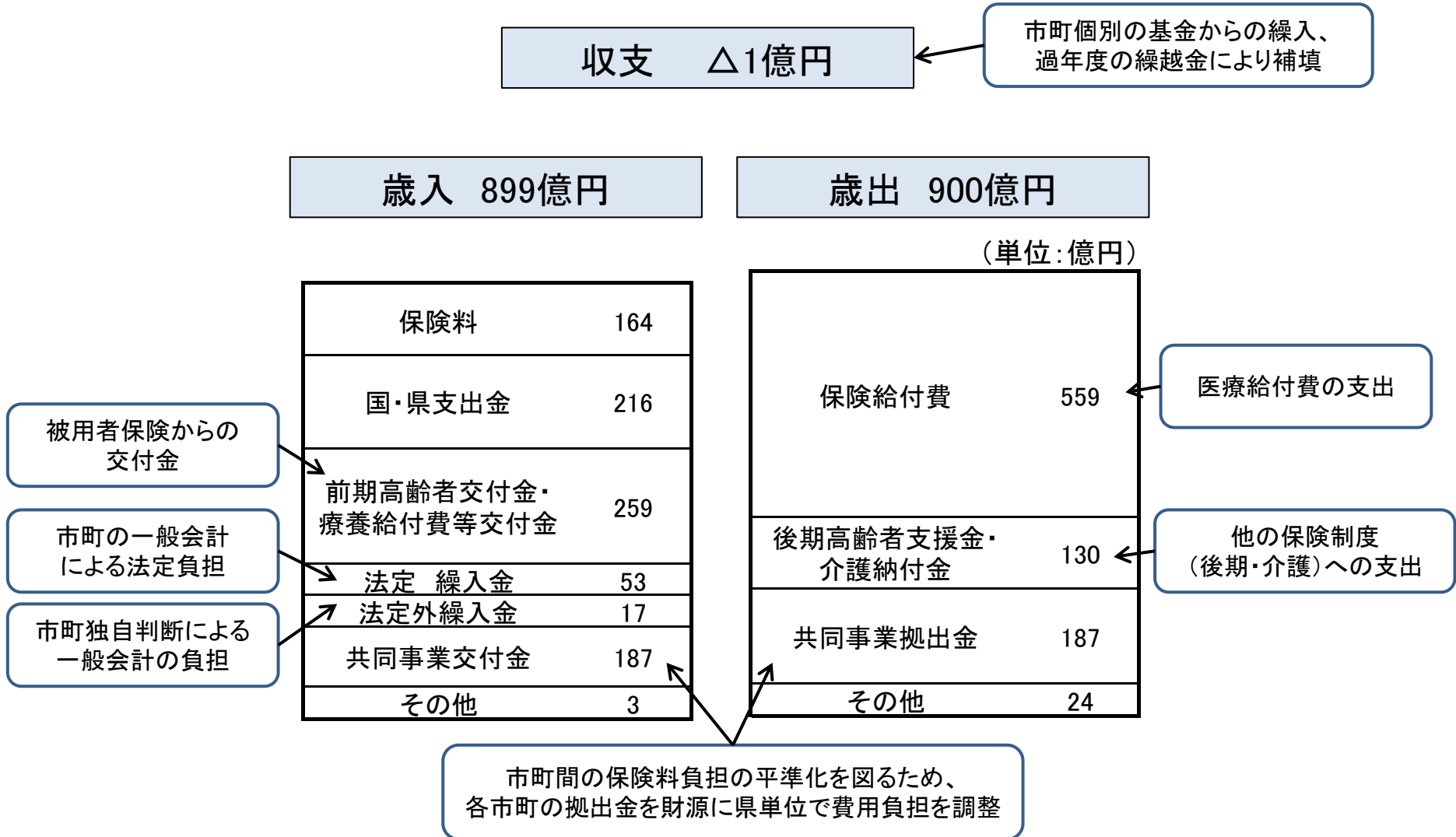
	平成22年度		平成23年度		平成24年度		平成25年度		平成26年度		平成27年度	
	保険料負担率	順位	保険料負担率	順位	保険料負担率	順位	保険料負担率	順位	保険料負担率	順位	保険料負担率	順位
福井市	9.8%	4	10.0%	4	10.7%	7	10.7%	5	11.1%	4	10.9%	3
敦賀市	9.2%	11	9.2%	13	9.9%	8	9.9%	11	9.8%	11	9.6%	13
小浜市	10.4%	2	10.8%	3	10.9%	4	10.7%	7	10.4%	8	10.2%	10
大野市	9.4%	7	11.0%	2	10.9%	5	10.7%	6	10.6%	6	10.3%	9
勝山市	9.4%	6	9.3%	11	11.0%	3	11.0%	3	11.1%	3	10.9%	4
鯖江市	9.8%	3	9.8%	6	9.7%	10	10.5%	9	10.0%	9	11.1%	1
あわら市	9.8%	5	9.8%	5	11.5%	1	11.8%	1	11.2%	1	10.9%	5
越前市	9.3%	9	9.4%	9	9.3%	14	9.2%	15	9.0%	13	9.0%	14
坂井市	8.8%	13	8.9%	14	10.9%	6	10.7%	8	10.4%	7	10.4%	7
永平寺町	9.3%	10	9.2%	12	9.5%	11	9.4%	12	8.9%	15	10.2%	11
池田町	7.0%	17	7.2%	17	6.9%	17	7.0%	17	6.6%	17	7.0%	17
南越前町	7.7%	16	7.7%	16	9.8%	9	10.0%	10	9.8%	10	10.3%	8
越前町	8.7%	14	9.5%	7	9.4%	13	9.2%	14	9.6%	12	9.6%	12
美浜町	11.3%	1	11.2%	1	11.1%	2	11.2%	2	11.1%	2	11.0%	2
高浜町	9.1%	12	9.4%	8	9.4%	12	9.3%	13	9.0%	14	8.5%	15
おおい町	8.5%	15	8.3%	15	8.2%	16	8.2%	16	8.2%	16	7.8%	16
若狭町	9.4%	8	9.4%	10	9.3%	15	10.9%	4	10.6%	5	10.4%	6
県平均	9.5%	-	9.7%	-	10.3%	-	10.4%	-	10.3%	-	10.3%	-

出典：「国民健康保険実態調査報告」（厚生労働省）、「国民健康保険事業報告」（福井県）

※1人当たり保険料負担率＝1人当たり保険料額／1人当たり所得額（旧ただし書き所得＋基礎控除（33万円））

市町国保の全体の財政状況

- 平成27年度単年度における市町国保全体の収支は、1.5億円の赤字。



市町国保の財政状況

- 平成27年度の各市町国保の決算では16市町が黒字（下表③）となっているが、8市町が一般会計から決算補てん目的の法定外繰入（下表④）、15市町が基金からの繰入（下表⑥）を実施している。
- 法定外繰入、基金取崩し等がない場合でも、収支黒字となるのは2町（下表⑦）であり、財政基盤の安定化が必要。

(千円)

	収入計	支出計	うち	収支差	決算補てん	差引	基金繰入金 ・繰越金 (①の内数)	再差引	(参考)
			前年度 繰上充用		目的の法定外 繰入金 (①の内数)				基金 保有額
	①	②	A	③ (①-②)	④	⑤ (③-④)	⑥	⑦ (⑤-⑥)	H28.5.1現在
福井市	28,534,752	31,193,068	2,949,104	△ 2,658,316	450,000	△ 3,108,316	0	△ 3,108,316	18,644
敦賀市	8,200,351	8,197,960	0	2,391	395,533	△ 393,142	1,624	△ 394,766	10,795
小浜市	3,642,462	3,617,437	0	25,025	0	25,025	25,359	△ 334	335,642
大野市	4,633,766	4,458,151	0	175,615	43,623	131,992	194,909	△ 62,917	56,984
勝山市	3,200,287	3,100,231	0	100,056	0	100,056	191,451	△ 91,395	99,923
鯖江市	7,832,080	7,810,268	0	21,812	0	21,812	42,678	△ 20,866	890
あわら市	3,475,363	3,472,902	0	2,461	0	2,461	132,270	△ 129,809	191,288
越前市	9,111,548	9,110,751	0	797	464,404	△ 463,607	3,469	△ 467,076	221
坂井市	10,091,314	9,883,660	0	207,654	150,000	57,654	282,613	△ 224,959	93
永平寺町	2,129,413	2,055,307	0	74,106	39,119	34,987	25,224	9,763	34,639
池田町	397,252	389,337	0	7,915	0	7,915	43,166	△ 35,251	131,738
南越前町	1,315,068	1,306,934	0	8,134	0	8,134	809	7,325	201,755
越前町	2,645,714	2,631,950	0	13,764	0	13,764	131,244	△ 117,480	17,691
美浜町	1,451,733	1,386,827	0	64,906	0	64,906	87,780	△ 22,874	89,598
高浜町	1,320,757	1,320,757	0	0	0	0	9,639	△ 9,639	167,645
おおい町	1,012,781	1,012,781	0	0	17,980	△ 17,980	0	△ 17,980	244,948
若狭町	2,133,625	2,098,554	0	35,071	60,083	△ 25,012	89,421	△ 114,433	71,437
計	91,128,268	93,046,877	2,949,104	△ 1,918,609	1,620,743	△ 3,539,352	1,261,656	△ 4,801,008	1,673,931
H23年度	77,215,138	79,547,926	3,540,234	△ 2,332,789	1,143,637	△ 3,476,426	1,856,640	△ 5,333,066	2,197,550
H24年度	80,055,114	81,417,100	3,594,007	△ 1,361,986	896,806	△ 2,258,792	1,687,161	△ 3,945,952	1,902,268
H25年度	80,466,242	81,945,518	2,944,043	△ 1,479,276	1,264,561	△ 2,743,837	1,931,383	△ 4,675,220	1,727,509
H26年度	80,811,841	82,608,783	3,027,887	△ 1,796,942	1,429,880	△ 3,226,822	1,638,252	△ 4,865,074	1,693,774
黒字保険者数	-	-	-	16	-	12	-	2	-
赤字保険者数	-	-	-	1	-	5	-	15	-

出典：「国民健康保険事業報告」（福井県）