



---

農遊プロジェクトロゴマーク デザインマニュアル

---

## 農遊プロジェクトロゴマーク デザインマニュアル

### [カラー規定・背景色]

ロゴマークの“基本色”を変更することはできません。

ただし、背景色により基本色では見づらい場合は、“白の無彩色”に変更できます。

また、ロゴマークは常に読みやすい背景上に表示しなくてはなりません。

(使用禁止例は「ロゴマークの改変」を参照)



[フルカラーバージョン]

グリーン  
C 100% R 0  
M 20% G 87  
Y 100% B 38  
K 50%


リンゴ	タマネギ	キノコ
M 70% R 236	C 5% R 246	C 70% R 70
Y 50% G 109	M 15% G 214	M 30% G 148
B 101	Y 100% B 0	B 209



[モノクロバージョン]

メイン  
BL 100%

リンゴ・タマネギ・キノコ  
BL 45%




※原則はこちらの“基本色”を使用。

※原則はこちらの“基本色”を使用。



※背景とロゴマークの判別が困難な場合は上記の“白の無彩色”を使用してください。



※背景とロゴマークの判別が困難な場合は上記の“白の無彩色”を使用してください。



## 農遊プロジェクトロゴマーク デザインマニュアル

### [使用サイズと使用範囲]

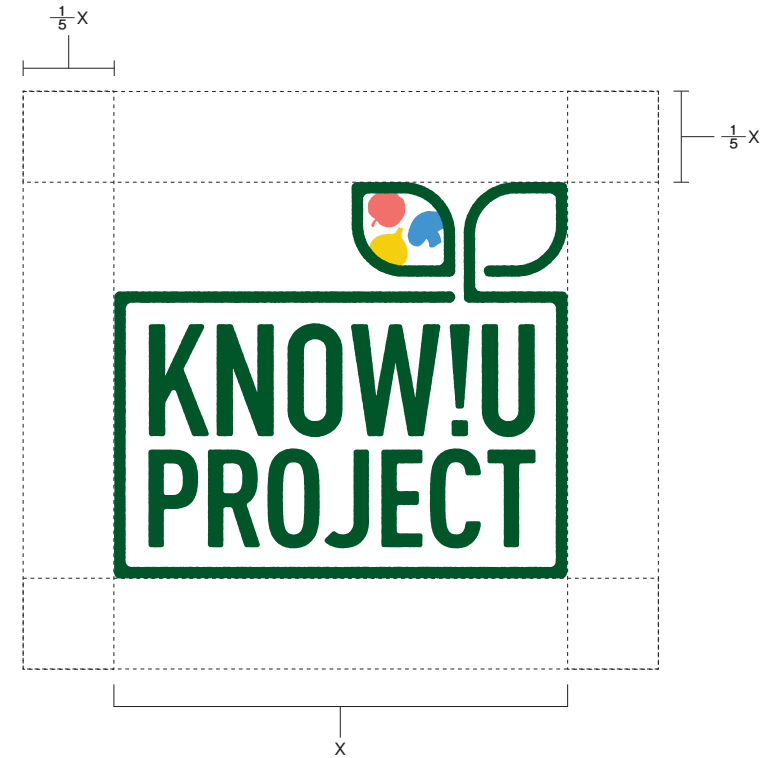
ロゴマークの使用最小サイズは、幅15mm以上となります。

ロゴマークを配置する際には、(背景の柄を除き)周囲にロゴマークの幅(X)の1/5以上の余白を設けなくてはなりません。



### [農遊コンシェルジュ認定ロゴとの併用について]


プロジェクトロゴ「KNOW!U PROJECT」は“左”に配置してください。  
「農遊コンシェルジュ認定ロゴ」以外のロゴとの併用は、  
適宜バランスを考えていただければ、“左右”どちらの配置でも構いません。  
ロゴは横並びにしてください。縦並びは禁止。



[ロゴマークの改変]

ロゴマークの変形、バランスの変更、デザイン的加工、基本色以外の使用は全て禁止します。

[改変禁止例]



膨張や斜傾などの変形



カラーの変更



縁取り



ドロップシャドウ



透明



パターン模様



ぼかし



書体の変更

[認識しづらい背景でのロゴマーク使用禁止例]

