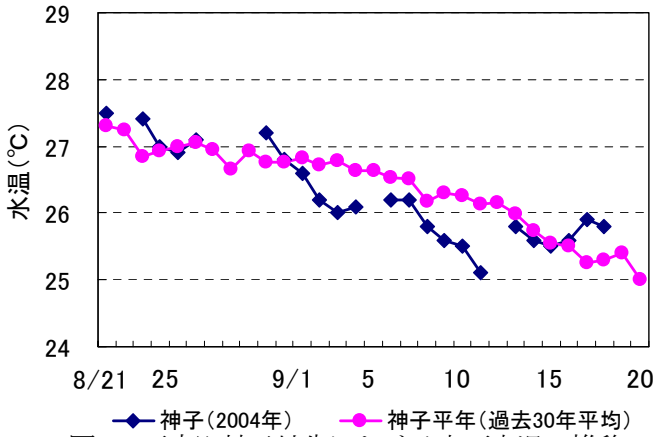




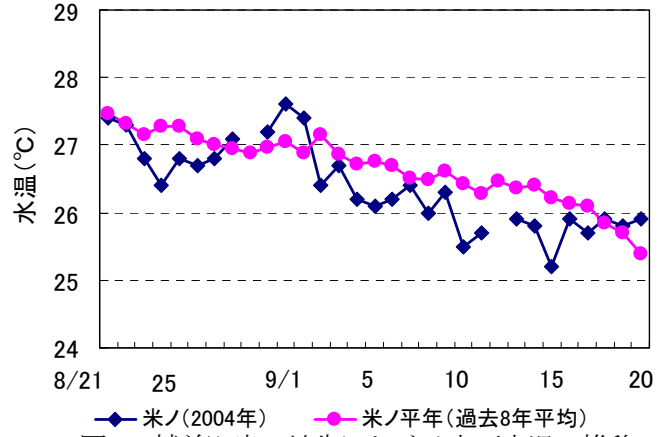
〔海の状況(8/21~9/20)〕

神子表面水温……期間の中頃はやや低め(平年より0.5~1℃程度低め)となったものの、それ以外の期間は平年並み(平年より±0.5℃)で推移した(図1)。

米ノ表面水温……期間全体をとおして、平年並みからやや低めで推移した(図2)。



◆ 神子(2004年) ● 神子平年(過去30年平均)
図1 三方町神子地先における表面水温の推移



◆ 米ノ(2004年) ● 米ノ平年(過去8年平均)
図2 越前町米ノ地先における表面水温の推移

100m深水温……丹後半島北方沖合海域に山陰若狭湾沖冷水域がみられた。若狭湾沿岸域には17℃台の水域が広がっていた。

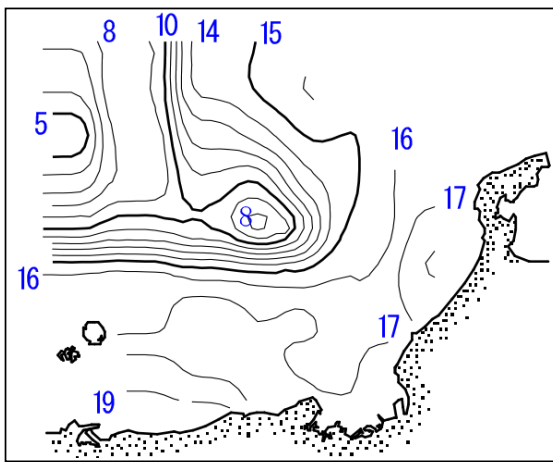


図3 2004年9月上旬の100m深水温

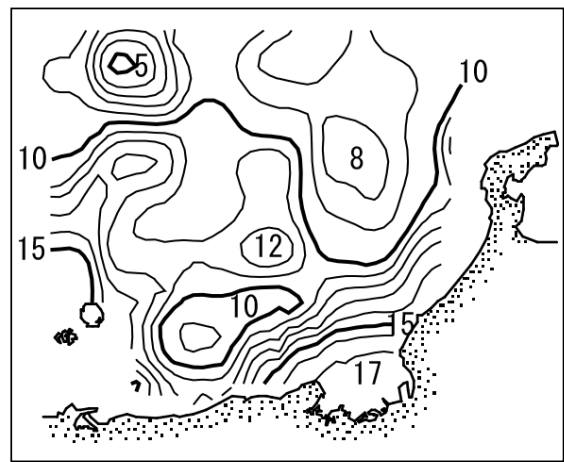
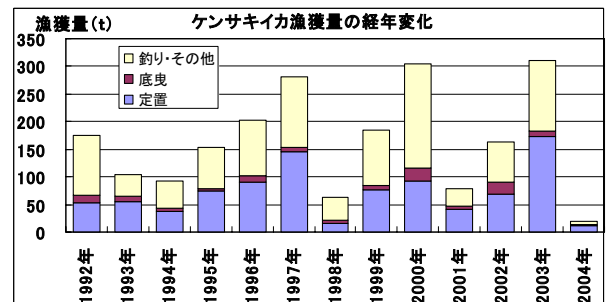


図4 2003年9月上旬の100m深水温

ケンサキイカの漁獲動向について

ケンサキイカ(地方名:マイカ、シロイカ、アカイカなど)の今年の漁獲量(1~8月現計)が大幅に減少していることを受け、近年の漁獲量の推移を調べたところ、興味深い動きをしていることがわかりました。

1992年から2004年までの漁獲量の推移(右図参照:暦年集計)を見ると、3~4年の規則的な変動を繰り返していることが見て取れます。もし、今年の漁獲が1998年や2001年に相当するとすれば、来年以降の漁獲量の増加を期待することができます。この変動が何に起因するものか現在分かっていませんが、今後も動向について注目していきたいと思えます。(松宮 由太佳)



〔漁の模様〕

2004年8月の県内の総水揚量は803tで、2003年同月を105t下回った。ブリ類[ツバス銘柄主体] (2004年; 418t, 2003年;265t)、シイラ(49t, 10t)、キダイ(22t, 12t)、アマダイ(45t, 33t)、カマス(8t, 2t)等は上回ったものの、カタクチイワシ (4t, 90t)、サバ類 (1t, 29t)、サワラ(27t, 93t)、ケンサキイカ(2t, 81t)、アカエビ(12t, 24t)等は下回った。

漁業種類別の状況

定置網 ……ブリ類[ハマチ・ツバス銘柄主体] は大きく上回ったほか、シイラ等も上回ったものの、カタクチイワシが大きく下回ったほか、サバ類、サワラ、ケンサキイカ等が下回り、昨年並の漁獲となった。

底びき網 ……昨年に引き続きハタハタの漁獲が若干見られるものの、アカエビの漁獲が昨年を下回り、全体で12t下回った。

(小型底曳網漁は、6月から8月は休漁期となっています)

釣り・他 ……キダイ、アマダイ等は上回ったものの、アジ類、サバ類、スルメイカ、ケンサキイカ、ソデイカ等が下回り、全体で94t下回った。

〔県内主要漁業の8月の漁獲量〕

(調査対象市場：三国・越廼・敦賀・早瀬・小浜の各漁連支所、福井市・越前町・若狭高浜の各漁協)

(単位:kg)

定置網				釣り, 延縄, さし網, その他			
魚種	2004年	2003年	94-03平均	魚種	2004年	2003年	94-03平均
ウルメイワシ	6,766	355	5,854	アジ類	1,635	7,723	2,123
カタクチイワシ	4,384	89,834	78,173	ブリ類	355	3,677	1,200
アジ類	44,607	43,348	85,423	シイラ	1,615	10	146
サバ類	1,043	26,775	13,928	マダイ	4,570	6,113	5,748
マグロ類	1,693	141	2,152	キダイ	21,740	12,060	12,761
カジキ類	4,450	7,001	6,352	アマダイ	45,191	33,426	49,003
カツオ類	4,343	468	17,797	スズキ	685	4,081	2,194
ブリ類	417,630	260,956	176,777	ヒラメ	250	754	2,775
ヒラマサ	6,659	5,579	7,436	その他カレイ	1,138	1,984	1,796
シイラ	47,426	9,654	33,305	カマス	6,861	4	14
サワラ	26,692	92,774	13,040	フグ類	129	2	15
マダイ	3,123	6,509	6,493	タチウオ	392	77	4,024
スズキ	2,262	2,272	1,409	アナゴ	250	853	981
カマス	1,240	1,569	6,639	メバル類	4,076	4,330	3,224
ケンサキイカ	651	25,384	8,687	キス類	899	755	876
ソデイカ	17	1,142	1,088	スルメイカ	1,714	11,506	110,557
その他	18,059	15,897	42,082	ケンサキイカ	1,795	55,643	22,956
合計	591,043	589,659	506,634	ソデイカ	43	4,981	13,207
底びき網				タコ類	13,885	15,117	17,258
魚種	2004年	2003年	94-03平均	その他エビ	1,258	1,026	2,695
カレイ類	500	760	1,479	その他	90,381	128,632	103,431
ハタハタ	930	1,130	32	合計	198,861	292,754	356,983
アカエビ	11,829	23,712	30,623	総計			
その他	206	247	414	2004年	2003年	94-03平均	
合計	13,465	25,849	32,548	803,369	908,262	870,541	

〔近府県の漁模様〕

(8月下旬から9月中旬の漁獲状況……1日1隻または1統あたり。京都府の定置網漁獲量は舞鶴漁連への1日あたりの水揚量。)

石川県 …… 定置網 …… コゾクラ100kg、アジ57kg、アカカマス50kg、ソウダガツオ8kg

京都府 …… 定置網 …… ブリ3.5t、カタクチイワシ3.5t、マルアジ1.1t、マアジ1.0t

兵庫県 …… 定置網 …… アジ114kg、ツバス47kg、カンパチ19kg、カワハギ4kg

鳥取県 …… まき網 …… ブリ類7.3t、マアジ5.3t、カタクチ2.0t、ウルメ1.4t、マサバ0.5t

(松宮 由太佳)