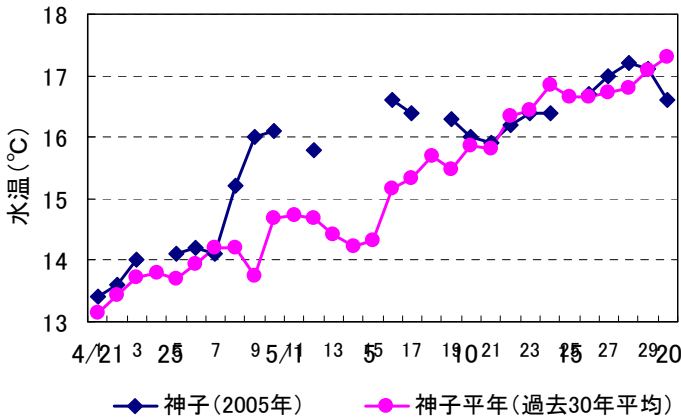




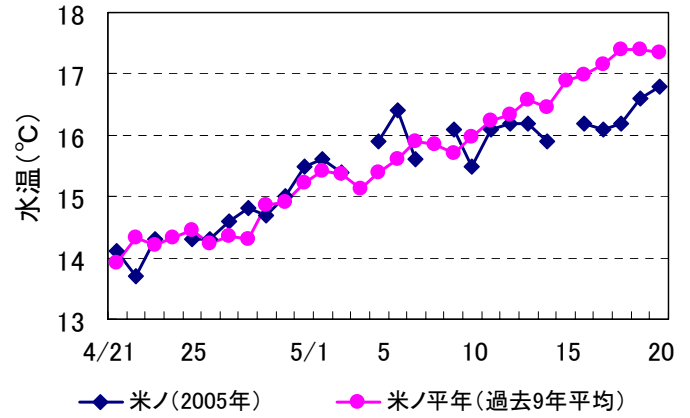
〔海の状況(4/21~5/20)〕

神子表面水温……期間の中頃に、かなり高め(平年より1~1.5℃程度高め)となったものの、それ以外の期間は、平年並み(平年より±0.5℃)で推移した(図1)。

米ノ表面水温……期間の中頃までは平年並みで推移したものの、後半になると、やや低め(平年より0.5~1℃程度低め)となった(図2)。



◆ 神子(2005年) ● 神子平年(過去30年平均)
図1 若狭町神子地先における表面水温の推移



◆ 米ノ(2005年) ● 米ノ平年(過去9年平均)
図2 越前町米ノ地先における表面水温の推移

100m深水温……沿岸域には12~13℃の水域が広がっていた。

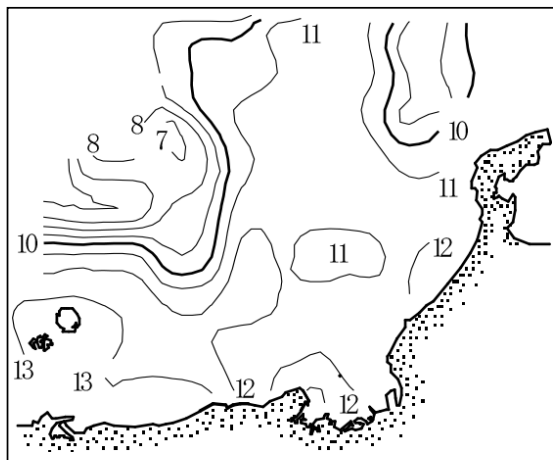


図3 2005年5月上旬の100m深水温

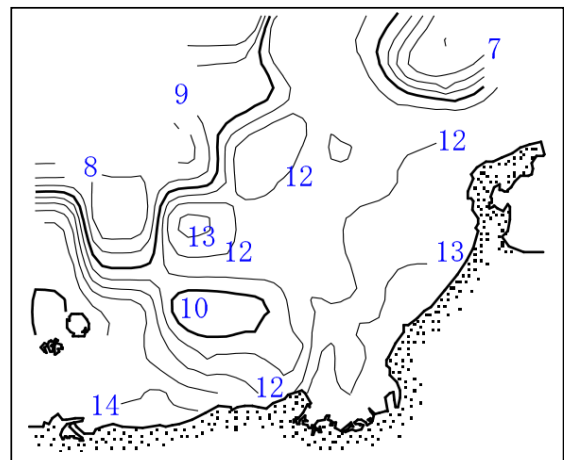


図4 2004年5月上旬の100m深水温

平成17年度日本海マアジ長期漁況予報

日本海区水産研究所が、2005年5月から9月までの日本海マアジの漁況予報を発表しましたので、関係部分を紹介いたします。

○ これまでの経過 (2004年3月~2005年2月)

島根県~新潟県の主要港への水揚げ量は、過去5ヶ年の平均値(53,000ト)を大きく上回る約66,000トとなった。日本海西部における漁獲の主体は、15cm以下の0歳魚と15~20cmの1歳魚であった。

○ 今後の見通し (2005年5月~9月)

2004年生まれは豊度が高かったこと、および親魚量の水準が比較的高いことから、日本海西部海域では、1歳魚が主体で、夏以降は0歳魚の割合が増加し、全体の来遊量は前年を上回ると予想される。

(松宮由太佳)

〔漁の様相〕

2005年4月の県内の総水揚量は1,112tで、2004年同月を304t下回った。フグ類(2005年;16t, 2004年;6t)、ハタハタ(85t, 38t)、タコ類(15t, 10t)、スルメイカ(211t, 13t)、ホタルイカ(254t, 175t)等は上回ったものの、アジ類(60t, 319t)、ブリ類(82t, 433t)、マダイ(21t, 38t)、アカガレイ(34t, 50t)等は下回った。

漁業種類別の状況

定置網 ……フグ類、スルメイカは上回ったものの、アジ類、ブリ類、マダイ等は下回り、全体で510t下回った。

底びき網 ……アカガレイ、その他カレイ、アカエビ等は下回ったものの、ハタハタ、ホタルイカ等は上回り、全体で102t上回った。

釣り・他 ……ブリ類 [ハマチ銘柄]、サヨリ等は下回ったものの、スルメイカ、ヤリイカ、タコ類は上回り、全体で104t上回った。

〔県内主要漁業の4月の漁獲量〕

(調査対象市場：三国・越廼・敦賀・早瀬・小浜の各漁連支所、福井市※(2005年の定置網を除く)・越前町・若狭高浜の各漁協)

(単位:kg)

定置網			
魚種	2005年	2004年	95-04平均
カタクチイワシ	8,744	1,146	26,719
アジ類	59,654	318,452	141,505
サバ類	3,601	1,254	2,902
マグロ類	1,039	1,076	4,045
ブリ類	71,357	411,079	61,531
サワラ	9,198	7,899	8,674
サケ、マス	3,068	2,045	2,646
マダイ	13,438	29,471	18,752
クロダイ	1,402	1,969	1,540
スズキ	13,129	11,100	12,866
ヒラメ	1,146	1,200	959
カマス	2,233	1,098	158
フグ類	15,532	5,372	5,566
スルメイカ	81,899	3,575	35,199
ケンサキイカ	1,437	805	2,645
ヤリイカ	5,857	3,640	4,616
コウイカ	1,914	1,876	3,903
その他	23,366	25,300	35,030
合計	※318,015	828,358	369,257

底びき網のつづき			
魚種	2005年	2004年	95-04平均
スルメイカ	1,860	1,173	2,527
ケンサキイカ	2,305	524	2,788
ホタルイカ	253,587	174,511	411,795
タコ類	10,814	9,700	8,971
アカエビ	27,558	33,589	29,440
その他エビ	3,635	4,322	7,466
その他	37,562	32,455	34,054
合計	503,750	401,839	622,919

釣り、延縄、さし網、その他			
魚種	2005年	2004年	95-04平均
ブリ類	7,108	21,878	10,282
マダイ	5,756	6,696	7,078
キダイ	1,325	954	422
クロダイ	1,118	1,025	931
アマダイ	4,651	4,675	4,154
スズキ	4,508	3,790	3,923
ヒラメ	9,466	8,892	7,844
その他カレイ	9,692	10,395	10,352
アナゴ	4,808	3,415	5,769
サヨリ	9,723	20,173	37,563
メバル類	11,882	10,965	12,578
スルメイカ	127,532	8,739	36,978
ヤリイカ	9,646	6,918	6,486
コウイカ	7,565	6,174	5,955
タコ類	20,453	17,488	19,666
その他	54,761	53,433	51,336
合計	289,993	185,612	221,317

底びき網			
魚種	2005年	2004年	95-04平均
マダイ	1,323	2,119	2,080
キダイ	3,647	5,764	2,619
スズキ	1,965	1,974	1,021
ヒラメ	3,843	2,605	2,964
アカガレイ	33,970	50,315	34,922
その他カレイ	32,917	39,563	40,037
アナゴ	1,694	2,286	4,049
ハタハタ	85,203	37,828	35,444
メバル類	964	2,019	958
キス類	902	1,094	1,782

総計	2005年	2004年	95-04平均
	1,111,758	1,415,808	1,288,594

〔近府県の漁様相〕

(4月下旬から5月中旬の漁獲状況……1日1隻または1統あたり。京都府の定置網漁獲量は舞鶴漁連への1日あたりの水揚量。)

- 石川県 …… 定置網 …… サバ221kg、アジ170kg、カタクチイワシ92kg、スルメイカ71kg
底曳網 …… ハタハタ90kg、アマエビ75kg、ニギス58kg、アカガレイ53kg
- 京都府 …… 定置網 …… カタクチイワシ4.9t、スルメイカ(シンコ)4.5t、マアジ1.7t
- 兵庫県 …… 定置網 …… アジ927kg、ツバス95kg、サバ21kg、スルメイカ18kg
- 鳥取県 …… まき網 …… マアジ18.0t、ウルメ13.2t、マサバ1.4t、カタクチ1.2t

(松宮 由太佳)