



〔海の状況(5/21~6/20)〕

神子表面水温……天候による変動がみられるものの、期間全体をとおして平年並み(平年より±0.5℃)で推移した(図1)。

米ノ表面水温……期間の中頃までは、かなり低め(平年より1~1.5℃程度低め)からやや低め(平年より0.5~1℃程度低め)で推移したものの、後半になると平年並みとなった(図2)。

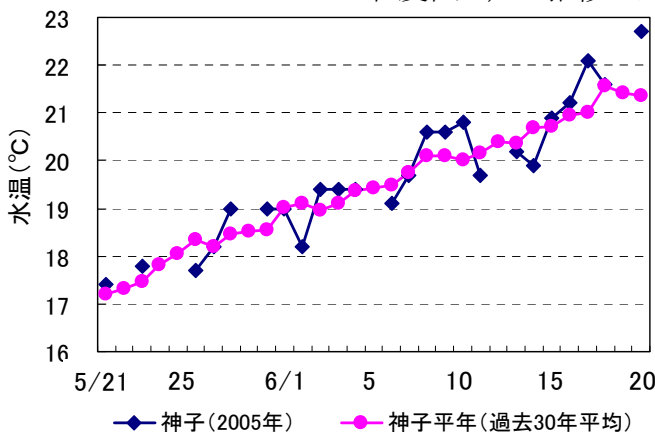


図1 若狭町神子地先における表面水温の推移

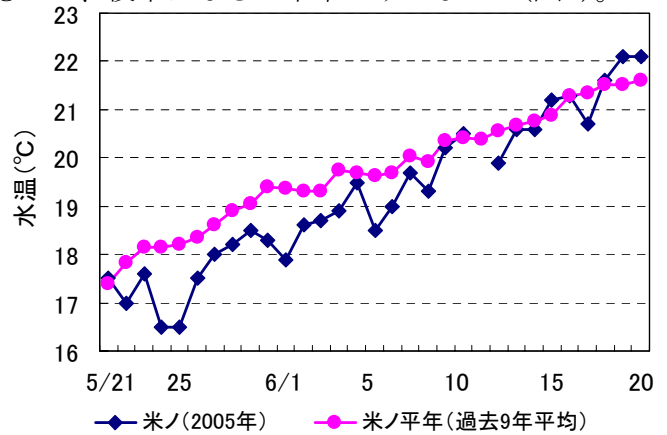


図2 越前町米ノ地先における表面水温の推移

100m深水温……沿岸域には12~13℃の水域が広がっていた。

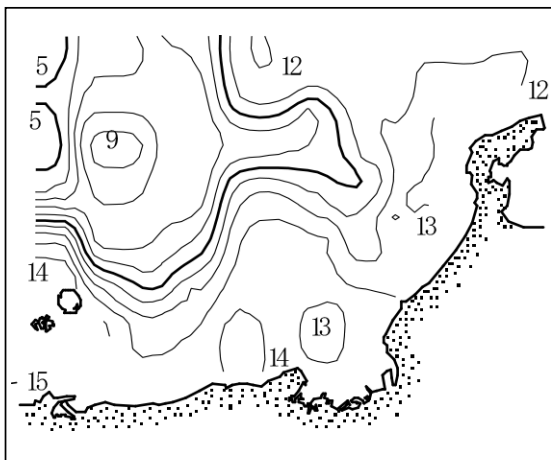


図3 2005年6月上旬の100m深水温

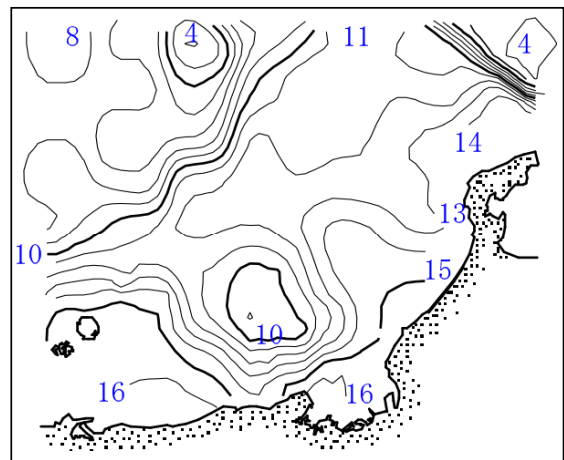


図4 2004年6月上旬の100m深水温

ブリ類の漁模様

昨年は、春から夏にかけて県内全域でハマチやツバスが近年まれに見る豊漁でした。昨年5月の漁獲量を振り返ると、ハマチとツバス合わせて762tも獲れました。一方、今年は87tと平年値(123t)を下回っています。ところがワラサを見ると、今年は201tも獲れ、平年値(65t)の3倍となっています。

これはどのようなことを意味しているのでしょうか？

ハマチとツバスは前年に生まれた1歳魚、ワラサは二年前に生まれた2歳魚です。つまり、二年前に生まれた魚が昨年ハマチ・ツバスとして獲れ、今年はワラサとして獲れたこととなります。東シナ海で生まれたブリの仔が、福井の海へ来てから2年間は大きな移動をしなかった、と言えそうです。

このまま福井の海でワラサが成長し、冬にはブリ(小ブリ)が大漁となることを期待しています。

(河野 展久)

## 〔漁の様相〕

2005年5月の県内の総水揚量は1,264tで、2004年同月を687t下回った。マグロ類(2005年;16t, 2004年;2t)、マダイ(61t, 27t)、アカエビ(75t, 53t)等は上回ったものの、アジ類(162t, 285t)、ブリ類(375t, 824t)、アカガレイ(36t, 47t)、その他カレイ(26t, 37t)、スルメイカ(195t, 261t)、ホタルイカ(5t, 91t)等は下回った。

## 漁業種類別の状況

定置網 ……サバ類、マグロ類、ブリ類〔ワラサ銘柄〕、マダイ、トビウオ、マダイ等は上回ったものの、アジ類、ブリ類〔ハマチ・ツバス銘柄〕、フグ類等は下回り、全体で520t下回った。

底びき網 ……アカエビ、タコ類等は上回ったものの、アカガレイ、その他カレイ、ホタルイカ等は下回り、全体で93t下回った。

釣り・他 ……ブリ類〔ワラサ銘柄〕、アマダイ、ヒラメ等は上回ったものの、ブリ類〔ハマチ銘柄〕、サヨリ、スルメイカ等は下回り、全体で74t下回った。

## 〔県内主要漁業の5月の漁獲量〕

(調査対象市場：三国・越廼・敦賀・早瀬・小浜の各漁連支所、福井市・越前町・若狭高浜の各漁協)

(単位:kg)

定置網			
魚種	2005年	2004年	95-04平均
カタクチイワシ	7,987	7,106	16,956
アジ類	161,065	284,534	236,695
サバ類	12,980	5,311	24,368
マグロ類	16,326	1,953	12,418
ブリ類	366,676	803,978	238,977
サワラ	2,263	4,097	4,055
トビウオ	35,249	26,774	19,191
マダイ	54,524	20,099	55,349
クロダイ	3,690	2,714	4,678
スズキ	9,458	5,954	5,044
ヒラメ	2,925	4,980	2,264
カマス	4,534	3,337	2,165
フグ類	20,318	52,165	19,296
スルメイカ	5,312	3,843	14,332
アオリイカ	1,337	722	1,981
ケンサキイカ	6,914	3,706	10,444
コウイカ	3,548	1,312	4,500
その他	27,273	29,705	58,005
合計	742,380	1,262,290	730,719

底びき網のつづき			
魚種	2005年	2004年	95-04平均
アカエビ	74,646	52,730	45,075
その他エビ	5,800	3,341	5,579
その他	26,689	28,614	29,577
合計	196,981	290,086	384,497

釣り、延縄、さし網、その他			
魚種	2005年	2004年	95-04平均
アジ類	1,210	353	837
ブリ類	6,014	20,063	6,444
トビウオ	203	1,492	406
マダイ	5,764	6,500	8,799
キダイ	1,912	2,468	1,145
クロダイ	981	1,318	1,645
アマダイ	8,786	7,735	8,257
スズキ	5,928	7,151	3,669
ヒラメ	9,111	6,221	6,058
その他カレイ	3,732	3,766	4,901
アナゴ	5,745	4,274	7,775
サヨリ	338	5,454	12,037
メバル類	6,906	5,989	8,828
キス類	475	108	212
スルメイカ	186,341	248,460	427,749
アオリイカ	707	215	620
ケンサキイカ	941	654	2,763
ヤリイカ	443	155	1,517
コウイカ	5,360	4,328	5,280
タコ類	28,084	28,466	31,958
その他	44,934	43,132	37,685
合計	324,523	398,901	581,755

底びき網			
魚種	2005年	2004年	95-04平均
キダイ	1,227	1,267	1,856
ヒラメ	1,062	1,489	2,701
アカガレイ	35,667	47,059	39,805
その他カレイ	21,960	33,043	37,202
アナゴ	628	1,885	1,939
ハタハタ	8,435	10,223	19,868
キス類	1,263	680	1,838
スルメイカ	3,457	8,620	7,612
ホタルイカ	4,630	91,313	177,720
タコ類	11,518	9,823	13,726

総計	2005年	2004年	95-04平均
	1,263,884	1,951,276	1,839,636

## 〔近府県の漁様相〕

(5月下旬から6月中旬の漁獲状況……1日1隻または1統あたり。京都府の定置網漁獲量は舞鶴漁連への1日あたりの水揚量。)

石川県 …… 定置網 …… サバ463kg、アジ184kg、フクラギ47kg、スルメイカ25kg  
 底曳網 …… アマエビ83kg、ニギス70kg、ハタハタ56kg、アカガレイ31kg  
 京都府 …… 定置網 …… カタクチイワシ16.3t、マアジ5.8t、ブリ1.8t、コノシロ0.4t  
 兵庫県 …… 定置網 …… アジ1,782kg、ツバス90kg、丸アゴ84kg、スルメイカ49kg  
 鳥取県 …… まき網 …… マアジ24.9t、マサバ0.5t

(松宮 由太佳)