



〔海の状況(1/21~2/20)〕

神子表面水温……期間全体をとおして天候による変動が大きく、やや高め(平年より0.5~1.0℃程度高め)からやや低め(平年より0.5~1.0℃程度低め)で推移した(図1)。

米ノ表面水温……期間全体をとおして、平年並み(平年より±0.5℃)からやや低めで推移した(図2)。

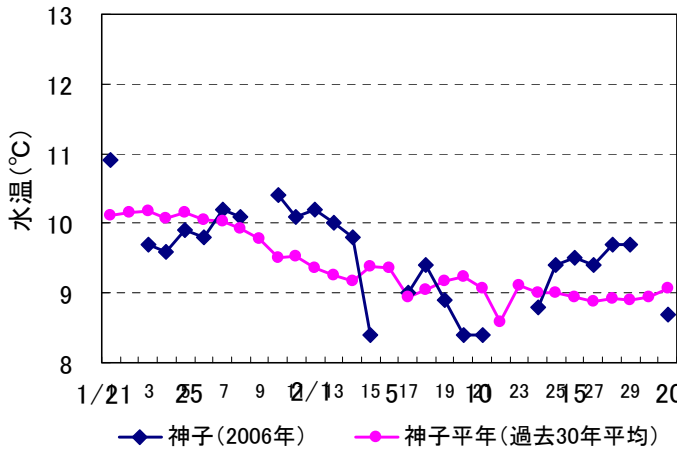


図1 若狭町神子地先における表面水温の推移

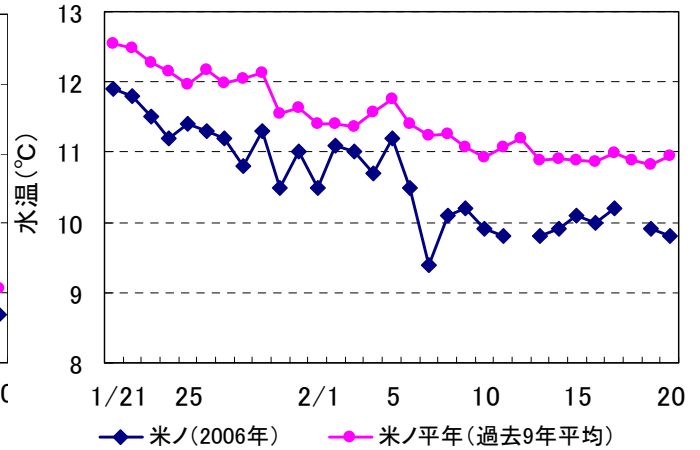


図2 越前町米ノ地先における表面水温の推移

100m深水温……沿岸域から沖合にかけて10~11℃台の水域が広がっていた。

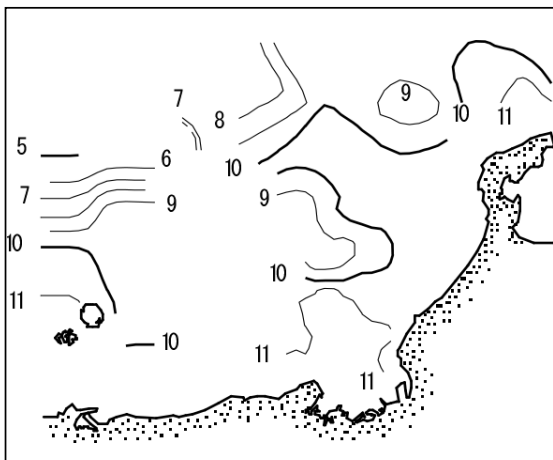


図3 2006年2月上旬の100m深水温

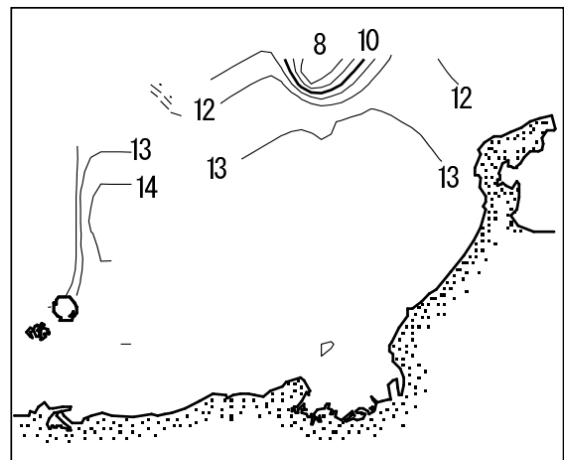


図4 2005年2月上旬の100m深水温

☆ 浜への報告会のお知らせ ☆

「第8回水産の研究成果を浜へ報告する会」を下記のとおり開催いたします。多くの皆様の参加をお待ちしています。

○ 開催日：平成18年3月22日(水) 13:00~17:00

○ 場所：小浜市漁業センター 2F 大会議室 (小浜市川崎3丁目16番地)

○ 主催者：福井県水産関係産学官連絡会議 (事務局：福井県栽培漁業センター)

○ 対象者：漁業者および漁業に関心のある県民

○ 目的：県内の水産試験研究機関が得た成果を漁業者や県民の皆様には知らせるとともに、漁業者からの要望や意見を聞き試験研究に反映する。

(成田 秀彦)

〔漁の模様〕

2006年1月の県内の総水揚量は702tで、2005年同月を177t上回った。ブリ類(2006年;1t, 2005年;29t、以下同じ)、スルメイカ(2t, 37t)、ソデイカ(0.1t, 11t)等は下回ったものの、サバ類(57t, 0.6t)、サワラ(51t, 19t)、アカガレイ(116t, 98t)、ハタハタ(161t, 43t)、ズワイガニ(35t, 23t)、水ガニ(90t, 51t)等は上回った。

漁業種類別の状況

- 定置網 ……ブリ類は下回ったものの、サバ類、サワラ類等が上回り、全体で前年を43t上回り、平年並みの漁獲となった。
- 底びき網 ……アカガレイ、ハタハタ、ズワイガニ、水ガニ等が上回り、全体で170t上回った。
- 釣り・他 ……サバ類、サワラ類、メバル類等は上回ったものの、ブリ類、アマダイ、スルメイカ、ソデイカ等は下回り、全体で36t下回った。

〔県内主要漁業の1月の漁獲量〕

(調査対象市場：三国・越廼・敦賀・早瀬・小浜の各漁連支所、福井市・越前町・若狭高浜の各漁協)

(単位:kg)

定置網			
魚種	2006年	2005年	96-05平均
カタクチイワシ	48	142	6,061
アジ類	28,835	34,599	37,474
サバ類	54,066	40	6,292
マグロ類	1,307	3,027	771
カツオ類	509	225	2,402
ブリ類	671	16,936	38,752
ヒラマサ	707	745	1,787
サワラ	48,863	19,109	13,182
マダイ	802	1,090	1,715
スズキ	6,485	10,570	8,201
ヒラメ	411	933	1,043
カマス	5	936	1,151
フグ類	1,150	922	1,326
メバル類	412	365	238
アオリイカ	459	2,120	2,874
ケンサキイカ	221	158	266
ヤリイカ	2,478	1,275	7,671
ソデイカ	64	6,405	4,541
その他	5,990	11,344	18,735
合計	153,483	110,939	154,482

底びき網のつぎ			
魚種	2006年	2005年	96-05平均
タコ類	6,440	8,102	6,863
ズワイガニ	35,257	23,206	22,633
セイコガニ	9,601	4,939	4,072
水ガニ	89,736	51,138	65,982
アカエビ	7,673	12,933	10,402
その他エビ	6,223	4,360	4,818
その他	19,558	26,183	29,457
合計	473,024	303,001	278,897

釣り、延縄、さし網、その他			
魚種	2006年	2005年	96-05平均
アジ類	1,341	557	683
サバ類	3,186	173	120
ブリ類	653	11,788	14,659
サワラ	2,004	218	195
マダイ	1,763	1,895	1,969
キダイ	791	1,475	894
アマダイ	2,859	6,329	4,359
スズキ	2,999	3,163	1,614
ヒラメ	1,734	1,328	3,244
その他カレイ	2,095	1,432	2,318
アナゴ	304	129	583
メバル類	2,693	1,362	1,568
スルメイカ	1,538	36,936	24,013
アオリイカ	9	430	401
ケンサキイカ	26	26	113
ヤリイカ	824	651	4,240
ソデイカ	60	4,436	2,049
タコ類	4,183	6,549	6,458
その他	46,608	32,417	34,281
合計	75,670	111,294	103,761

底びき網			
魚種	2006年	2005年	96-05平均
マダイ	100	1,455	684
チダイ	395	4,913	1,057
キダイ	1,196	6,592	1,722
ヒラメ	785	1,308	1,551
アカガレイ	116,151	98,238	77,528
その他カレイ	16,726	13,142	20,209
フグ類	643	150	361
アナゴ	1,034	1,748	2,362
ハタハタ	161,116	42,745	26,796
キス類	130	669	978
ケンサキイカ	8	907	269
ヤリイカ	253	272	1,153

総計	2006年	2005年	96-05平均
	702,177	525,235	537,139

〔近府県の漁模様〕

(1月下旬から2月中旬の漁獲状況……1日1隻または1統あたり。京都府の定置網漁獲量は舞鶴漁連への1日あたりの水揚量。)

- 石川県 …… 定置網 …… スルメイカ447kg、アジ102kg、ガンド90kg、ウマヅラハギ33kg
底曳網 …… ハタハタ139kg、ニギス69kg、アカガレイ57kg、ズワイガニ56kg
- 京都府 …… 定置網 …… サバ12.0t、サワラ6.7t、カワハギ類5.0t、マルアジ2.6t
- 兵庫県 …… 定置網 …… アジ392kg、サバ62kg、カタクチイワシ23kg、ウルメイワシ7kg
- 鳥取県 …… まき網 …… マアジ19.0t、マサバ3.6t、ウルメ0.1t、ブリ類0.1t

(松宮 由太佳)