



〔海の状態 (10/21~11/20)〕

神子表面水温……期間全体をとおして、**平年並み(平年より±0.5℃程度)からかなり高め(平年より1.0~1.5℃程度高め)**で推移した(図1)。

米ノ表面水温……期間全体をとおして、**やや低め(平年より0.5~1.0℃程度低め)から平年並み**で推移した(図2)。

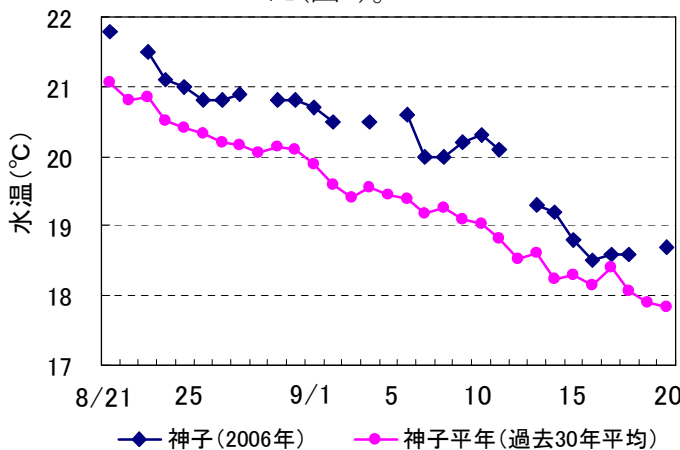


図1 若狭町神子地先における表面水温の推移

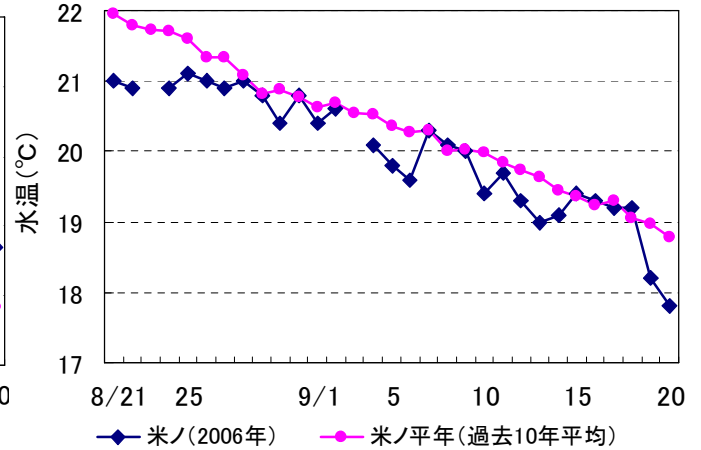


図2 越前町米ノ地先における表面水温の推移

100m深水温……丹後半島北北西沖合に山陰若狭沖冷水域から分離したと考えられる冷水塊のがみられ、若狭湾沿岸域には15~16℃台の水域が広がっていた。

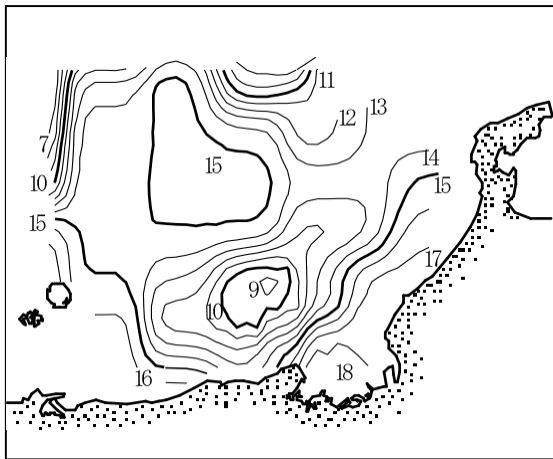


図3 2006年10月上旬の100m深水温

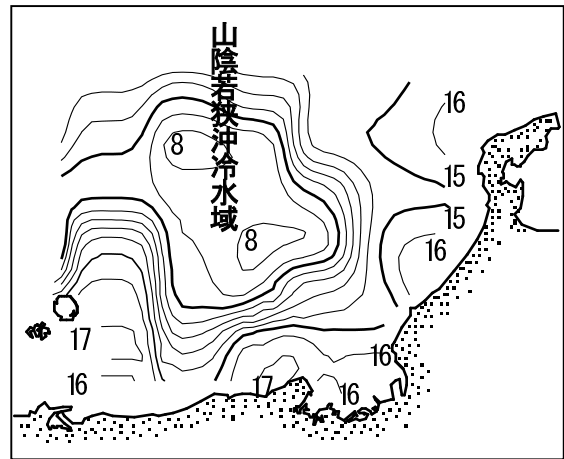



図4 2005年10月上旬の100m深水温

標識放流したブリの再捕協力をお願いします



美浜沖にて、9月、10月、11月に0歳魚のブリ(銘柄ツバス、ハマチ)の標識放流を行いました。12月にも行う予定です。標識は、背部(槍状の標識)か、腹部(棒状の標識)に付いています。腹部の標識は、一見棒状の標識が刺さっているだけに見えますが、本体は腹部に埋め込まれ、データが記録されています。標識の付いたブリを再捕された方は、標識を外さずに試験場までご連絡ください。よろしくお願ひします。

(前田 英章)

〔 漁の模様 〕

2006年10月の県内の総水揚量は883tで、2005年同月を145t上回った。アジ類(2006年;64t, 2005年;88t、以下同じ)、カツオ類(1t, 12t)、フグ類(10t, 27t)、ソデイカ(16t, 48t)等は下回ったものの、ブリ類(152t, 18t)、アカガレイ(47t, 25t)、その他カレイ(65t, 49t)、スルメイカ(45t, 3t)、アカエビ(81t, 46t)等は上回った。

漁業種類別の状況

定置網 ……アジ類、カツオ類、シイラ、サワラ、カマス、フグ類等は下回ったものの、サバ類、ブリ類(ツバス銘柄主体)、アオリイカ等は上回り、全体で前年を22t上回った。
 底びき網 ……アカガレイ、その他カレイ、アカエビ等は上回り、全体で昨年を108t上回った。
 釣り・他 ……ソデイカ等は下回ったものの、ブリ類(ハマチ・ツバス銘柄主体)、キダイ、アマダイ、スルメイカ、ケンサキイカ、タコ類等は上回り、全体で昨年を15t上回った。

〔県内主要漁業の10月の漁獲量〕

(調査対象市場：三国・越廼・敦賀・早瀬・小浜の各漁連支所、福井市・越前町・若狭高浜の各漁協)

(単位:kg)

定 置 網				底 び き 網 の つ づ き			
魚 種	2006年	2005年	96-05平均	魚 種	2006年	2005年	96-05平均
アジ類	62,665	86,943	112,672	ヤリイカ	3,808	223	818
サバ類	14,417	6,320	18,167	タコ類	9,567	8,334	6,196
カツオ類	1,030	12,014	35,413	アカエビ	80,843	46,393	49,883
ブリ類	138,008	15,987	160,830	その他エビ	5,747	3,688	7,294
ヒラマサ	9,703	12,130	14,967	その他	63,406	52,205	73,493
シイラ	8,045	13,506	43,473	合計	331,549	223,313	296,699
サワラ	85,266	94,036	114,782	釣 り , 延 縄 , さ し 網 , そ の 他			
サケ, マス	3,533	2,853	4,584	魚 種	2006年	2005年	96-05平均
トビウオ	1,797	9	678	アジ類	662	379	523
マダイ	2,827	2,404	3,375	マグロ類	192	23	30
カマス	10,272	15,085	22,984	ブリ類	14,215	1,741	5,462
フグ類	9,567	26,876	15,565	サワラ	938	168	70
アオリイカ	20,224	14,227	20,261	マダイ	3,705	3,034	3,837
ケンサキイカ	557	1,337	827	キダイ	6,186	4,100	3,451
ソデイカ	3,004	3,037	12,956	アマダイ	8,842	4,814	6,652
その他	33,953	76,094	100,061	スズキ	324	271	212
合計	404,870	382,859	681,594	ヒラメ	1,311	281	851
底 び き 網				アナゴ	345	332	495
魚 種	2006年	2005年	96-05平均	メバル類	1,980	2,124	2,188
マダイ	3,189	2,404	6,203	キス類	112	215	196
キダイ	19,216	15,254	28,151	スルメイカ	42,154	1,168	56,448
アマダイ	4,936	2,632	4,551	アオリイカ	4,975	4,888	7,078
ヒラメ	1,606	919	576	ケンサキイカ	14,155	11,925	5,116
アカガレイ	46,970	25,014	32,519	ソデイカ	13,041	44,959	64,192
その他カレイ	65,184	48,647	55,011	タコ類	4,245	2,356	4,646
カマス	3,781	2,408	9,413	その他エビ	272	590	433
アナゴ	11,224	5,530	8,809	その他	29,045	48,658	44,045
メバル類	2,191	1,177	999	合計	146,695	132,026	205,925
ニギス	5,420	3,938	10,256	総 計			
スルメイカ	2,777	1,579	784	2006年	2005年	96-05平均	
ケンサキイカ	1,685	2,966	1,745	883,114	738,197	1,253,961	

〔近府県の漁模様〕

(10月下旬から11月中旬の漁獲状況……1日1隻または1統あたり。京都府の定置網漁獲量は舞鶴漁連への1日あたりの水揚量。)

石川県 …… 定置網 ……アジ102kg、アオリイカ61kg、サワラ59kg、マルソウダ37kg
 底曳き網 ……ニギス76kg、アマエビ63kg、アンコウ59kg、ヤリイカ19kg
 京都府 …… 定置網 ……ブリ(ツバス主体)6.3t、マルアジ6.0t、サワラ2.4t、イボダイ1.7t、
 兵庫県 …… 定置網 ……アジ54kg、サワラ17kg、カワハギ33kg、アオリイカ32kg
 鳥取県 …… まき網 ……マサバ35.0t、マアジ19.7t、ブリ類13.1t、ウルメ2.6t、カタクチ1.4t
(松宮 由太佳)