



<http://www.fklab.fukui.fukui.jp/ss/>  
〔海の状態 (1/21~2/20)〕

神子表面水温…天候の影響を受け、一時的に平年並み(過去30年平均より±0.5°C程度)の日が数日みられたが、期間全体をとおして、かなり高め(過去30年平均より1.0~1.5°C程度高め)からはなはだ高め(過去30年平均より2.0°C程度高め)で推移した(図1)。

米ノ表面水温…期間全体をとおして、概ね平年並み(過去10年平均より±0.5°C程度)~やや高め(過去10年平均より0.5~1.0°C程度高め)で推移し、はなはだ高め(過去10年平均より2.0°C程度高め)となる日が数日みられた(図2)。

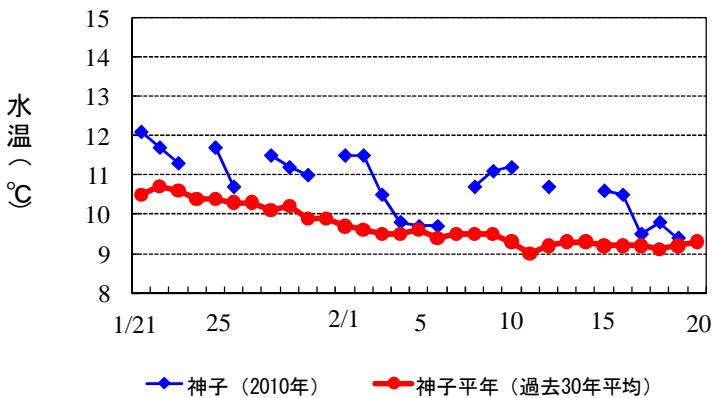


図 1. 若狭町神子地先における表面水温の推移.

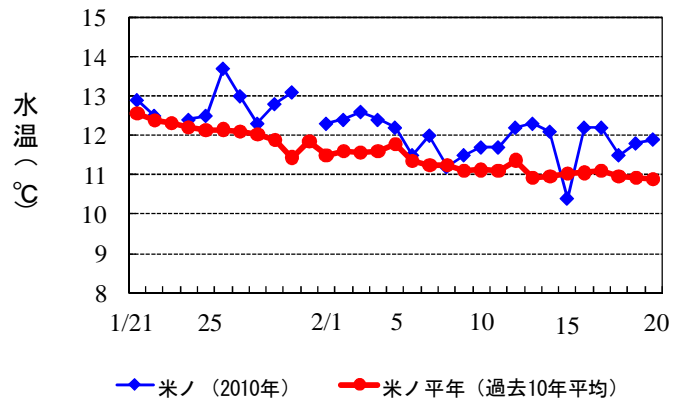


図 2. 越前町米ノ地先における表面水温の推移.

☆ 100m深水温……若狭湾沿岸域には11°C台の水域が広がっていた。☆

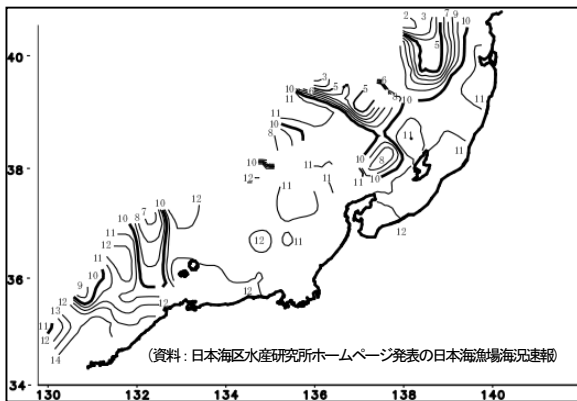


図 3. 2010年2月上旬の100m深水温.

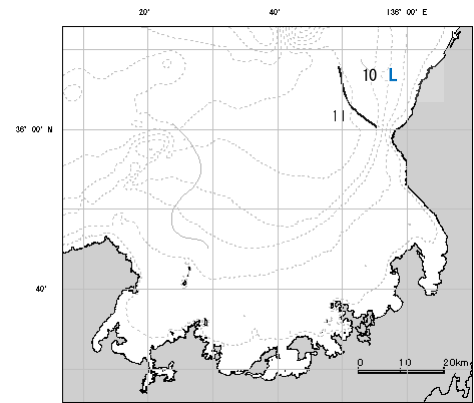


図 4. 2010年2月14~15日の100m深水温: 福井水試

## 「第12回水産の研究成果を浜へ報告する会」が開催されます!

☆日時: 平成 22 年 3 月 10 日(水) 13:30~16:30

☆場所: 福井県内水面総合センター (福井市中ノ郷町)

☆講演「九頭竜川のアラレガコ伝統文化 ~ アラレガコの謎に迫る! ~」・・・福井県立大学: 田原 大輔

☆ 研究発表

(1)アユの資源量調査について・・・内水面総合センター: 松崎 賢

(2)アユの疾病について・・・内水面総合センター: 清水 芳樹

(3)シュロ(産卵床)を使って田んぼでフナを増やす取り組みについて・・・海浜自然センター: 児玉 晃治

(4)外来魚から漁場を守ろう! ~三方湖における外来魚の現状について~・・・内水面総合センター: 鈴木 聖子

“本会は研究成果を報告する場であるとともに、県民の皆様からご意見やご要望をお聞きして今後の試験研究に反映させていくものです。たくさんのご参加をお待ちしております。”

《平成 21 年度事務局: 福井県内水面総合センター TEL ; 0776-53-0232》

## 〔漁の模様〕

2010年1月の県内の総水揚量は750tで、2009年同月を47t上回った。マグロ類（2010年；5t、2009年；16t以下同じ）、サワラ類（49t、121t）等は下回ったものの、ブリ類（80t、63t）、アカガレイ（227t、195t）、スルメイカ（29t、0.1t）、水ガニ（61t、25t）等は上回った。

## 漁業種類別の状況

定置網 ……ブリ類（ツバス銘柄主体）等は上回ったが、マグロ類、サワラ類等が下回り、全体では前年を31t下回った。

底びき網 ……アカガレイ、水ガニ等が上回り、全体では前年を79t上回った。

釣り・他 ……スルメイカ〔冷凍主体〕等は上回り、ブリ類（ハマチ・ツバス銘柄主体）等は下回ったが、全体では平年並み（過去10年平均）の漁獲量であった。

## 〔県内主要漁業の1月の漁獲量〕

(単位：kg)

定置網			
魚種	2010年	2009年	00-09平均
カタクチイワシ	30	4,917	3,276
アジ類	44,744	39,586	45,723
サバ類	1,262	244	9,471
マグロ類	4,729	15,847	2,514
カツオ類	12,562	1,142	1,537
ブリ類	62,929	27,507	38,991
ヒラマサ(カンパチ)	718	1,056	2,024
サワラ	48,910	119,877	46,663
マダイ	992	2,202	1,405
スズキ	10,989	11,711	9,845
ヒラメ	1,544	2,329	1,240
カマス	130	370	1,184
フグ類	993	734	1,189
アオリイカ	1,187	889	2,289
ヤリイカ	6,075	3,161	4,981
ソデイカ	433	546	2,018
その他	21,676	18,304	16,688
合計	219,902	250,422	191,037

底びき網のつづき			
魚種	2010年	2009年	00-09平均
水ガニ	61,107	24,991	66,701
アカエビ	5,055	6,676	10,493
その他エビ	5,389	4,062	4,944
その他	33,459	26,691	27,816
合計	414,586	335,713	332,408

釣り、延縄、さし網、その他			
魚種	2010年	2009年	00-09平均
アジ類	129	283	584
サバ類	34	29	416
ブリ類	17,111	35,223	20,517
サワラ	88	1,302	622
マダイ	390	1,158	1,848
キダイ	2,543	3,824	1,849
アマダイ	2,669	5,772	4,851
スズキ	838	1,629	2,465
ヒラメ	1,854	1,918	4,270
その他カレイ	2,276	3,079	2,745
アナゴ	134	125	389
メバル類	1,690	2,465	1,725
スルメイカ	29,265	48	15,287
アオリイカ	121	151	280
ヤリイカ	2,035	912	3,434
コウイカ	34.65	13	190
ソデイカ	337.11	499	1,652
タコ類	5,413	4,257	5,228
その他	48,822	54,246	46,001
合計	115,786	116,933	114,357

底びき網			
魚種	2010年	2009年	00-09平均
マダイ	129	114	541
チダイ	30	70	1,232
キダイ	866	975	1,707
ヒラメ	2,180	710	1,644
アカガレイ	226,550	194,973	105,020
その他カレイ	19,462	16,085	21,167
アナゴ	1,372	350	2,106
ハタハタ	7,937	7,781	43,820
ニギス	1,503	1,965	1,157
ヤリイカ	829	595	1,059
タコ類	5,060	6,951	6,699
ズワイガニ	40,421	37,848	30,233
セイコガニ	3,236	4,877	6,068

総計	2010年	2009年	00-09平均*
	750,274	703,069	637,801

\* まき網による漁獲量を含む。

## 〔近府県の漁模様〕

(1月下旬から2月上旬の漁獲状況……水揚げ日1隻または1統あたり。京都府の定置網漁獲量は舞鶴漁連への1日あたりの水揚量。)

石川県 …… 定置網 …… ブリ66kg、アジ99kg、メジ23kg、マダラ74kg  
 京都府 …… 定置網 …… サワラ0.3t、サゴシ0.9t、メダイ1.4t、マグロ類0.4t  
 兵庫県 …… 定置網 …… アジ385kg、ツバス170kg、サワラ101kg、ケンサキイカ55kg  
 鳥取県 …… まき網 …… ブリ類2.4t、カタクチイワシ2.5t、マサバ10.4t、マアジ12.1t

(池上輝・瀬戸久武)