



<http://www.fklab.fukui.fukui.jp/ss/>
〔海の状況(2/21~3/20)〕

神子表面水温…期間全体をとおして、概ねかなり高め(過去30年平均より1.0~1.5°C程度高め)からはなはだ高め(過去平均30年より2.0°C程度高め)で推移した(図1)。

米ノ表面水温…期間の中頃まで、天候の影響でかなり低め(過去10年平均より1.0~1.5°C程度低め)の日がみられたが、やや高め(過去10年平均より0.5~1.0°C程度高め)からかなり高め(過去10年平均より1.0~1.5°C程度高め)で推移し、後半は平年並み(過去10年平均より±0.5°C程度)で推移した(図2)。

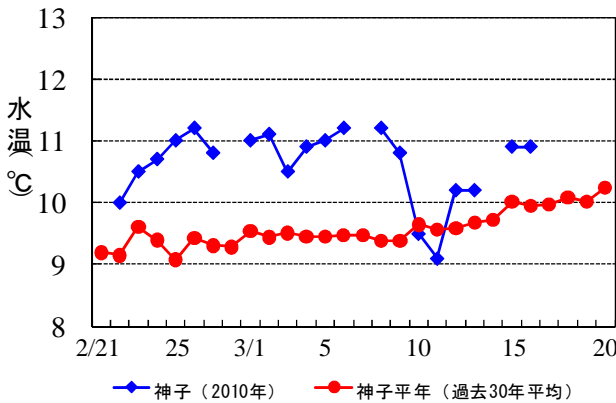


図1. 若狭町神子地先における表面水温の推移.

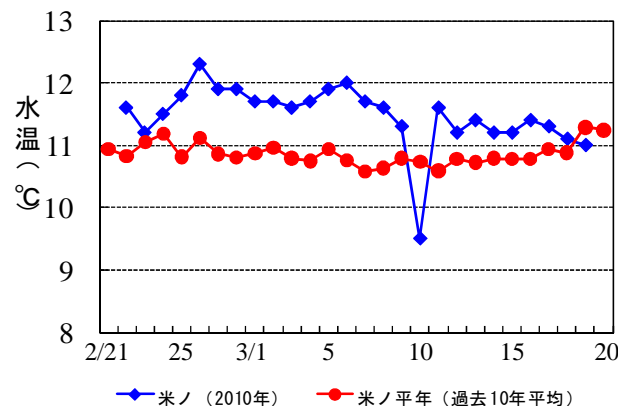


図2. 越前町米ノ地先における表面水温の推移.

☆ 100m深水温……若狭湾沿岸域には11°C台の水域が広がっていた。☆

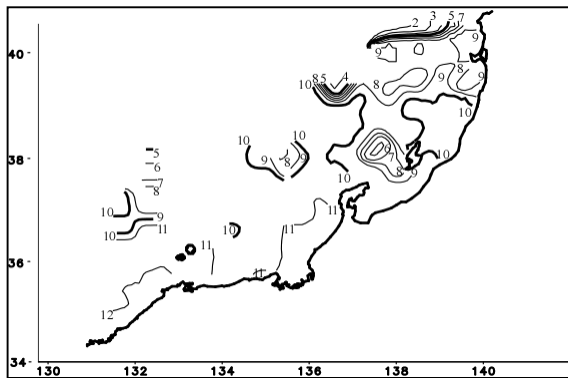


図3. 2010年3月上旬の100m深水温.

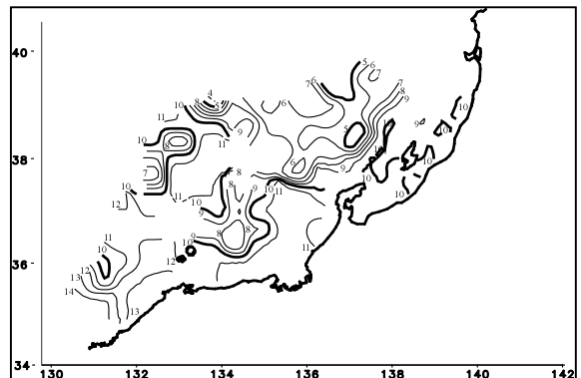


図4. 2009年3月上旬の100m深水温.

3年連続アオリイカの早期産卵に成功！！

水産試験場では、アオリイカの養殖に関する基礎研究を行っています。今年も飼育しているアオリイカの産卵が始まりました。1回目の産卵は、3月13日に、2回目の産卵は3月18日にみられました(3月18日現在)。今年で3年連続早期産卵に成功しており、昨年より13日早く産ませることができました。最初の産卵日は年々早くなっています。この後、まだまだ産卵が続くと思われます。

現在は、4月中旬から始まる孵化に合わせて、早期種苗に適した餌料の魚として、カサゴ、キス、サバ等いろいろな魚種の種苗生産を計画しています。(畑中宏之)



写真: 産卵基質に産みつけられたアオリイカの卵塊 (3月13日)

〔漁の様相〕

2010年2月の県内の総水揚量は742tで、2009年同月を109t上回った。アジ類（2010年；12t、2009年；26t以下同じ）、サワラ類（31t、71t）等は下回ったものの、アカガレイ（336t、237t）、ハタハタ（66t、33t）、ズワイガニ（42t、32t）、水ガニ（53t、39t）等は上回った。

漁業種類別の状況

定置網 ……アジ類、サワラ類等が下回り、全体では前年を 57t下回った。

底びき網 ……アカガレイ、ハタハタ、ズワイガニ、水ガニ等が上回り、全体では前年を 159t上回った。

釣り・他 ……メバル類、タコ類が主として漁獲され、全体では 7t上回った。

〔県内主要漁業の2月の漁獲量〕

魚種	2010年	2009年	00-09平均
アジ類	11,725	25,705	23,128
サバ類	1,269	2,275	8,678
マグロ類	623	3,133	546
ブリ類	2,612	2,809	4,583
サワラ類	30,760	70,496	22,364
サケ・マス	331	170	371
スズキ	3,829	3,456	3,675
フグ類	1,228	850	1,144
メバル類	215	304	316
アオリイカ	92	152	464
ケンサキイカ	57	2	94
ヤリイカ	4,166	4,897	4,452
タコ類	629	272	391
その他	9,907	10,103	8,019
合計	67,442	124,626	78,225

魚種	2010年	2009年	00-09平均
ヒラメ	1,402	1,337	1,454
アカガレイ	335,575	237,253	136,703
その他カレイ	21,758	26,085	31,741
アナゴ	1,052	612	1,685
ハタハタ	65,522	33,469	122,204
ニギス	992	318	645
ヤリイカ	172	174	523
ホタルイカ	5	65	104
タコ類	4,694	5,527	6,245
ズワイガニ	42,246	32,430	30,439
水ガニ	52,607	39,338	64,829

魚種	2010年	2009年	00-09平均
アカエビ	12,404	8,428	10,290
その他エビ	3,306	3,735	4,541
その他	25,880	20,009	23,802
合計	567,615	408,782	435,205

魚種	2010年	2009年	00-09平均
アジ類	438	399	1,446
サバ類	58	343	366
ブリ類	7,457	7,651	8,281
サワラ類	50	265	212
マダイ	854	1,509	1,874
キダイ	1,911	2,043	1,100
アマダイ	2,405	3,218	3,562
スズキ	358	626	1,348
ヒラメ	1,794	4,773	3,798
その他カレイ	6,967	11,276	10,971
アナゴ	251	166	471
メバル類	8,029	5,546	4,405
スルメイカ	208	30	43,597
ヤリイカ	2,807	2,146	5,887
コウイカ	223.11	106	1,165
タコ類	8,110	6,759	8,163
その他エビ	3	10	1,366
その他	65,497	53,294	53,423
合計	107,422	100,158	151,436

総計	2010年	2009年	00-09平均*
	742,479	633,566	664,866

* まき網による漁獲量を含む。

〔近府県の漁様相〕

(2月下旬から3月上旬の漁獲状況……水揚げ1日1隻または1統あたり。京都府の定置網漁獲量は舞鶴漁連への1日あたりの水揚量。)

石川県 …… 定置網 …… ブリ235kg、スルメイカ95kg、アジ89kg、ウマズラハギ39kg

京都府 …… 定置網 …… サゴシ2.2t、マアジ(小、ジツ銘柄)2.0t、ツバス1.1t、ブリ0.9t

兵庫県 …… 定置網 …… アジ297kg、サバ214kg、ブリ類(マルゴ 銘柄)142kg、サワラ118kg

鳥取県 …… まき網 …… カタクチイワシ26.8t、マサバ14.4t、マアジ11.9t、マイワシ7.6t

(瀬戸久武・池上輝)