



〔 海の状況 (4/21~5/20) 〕

神子表面水温…期間全体をとおして水温の変動が大きく、期間の始めは平年よりやや高め(過去30年平均より0.5~1.0℃程度高め)で推移したが、終わりはかなり低め(過去30年平均より1.0~1.5℃程度低め)からはなはだ低め(過去30年平均より2.0℃程度低め)で推移した(図1)。

米ノ表面水温…期間全体をとおして概ね平年よりもはなはだ低め(過去30年平均より2.0℃程度低め)で推移した(図2)。

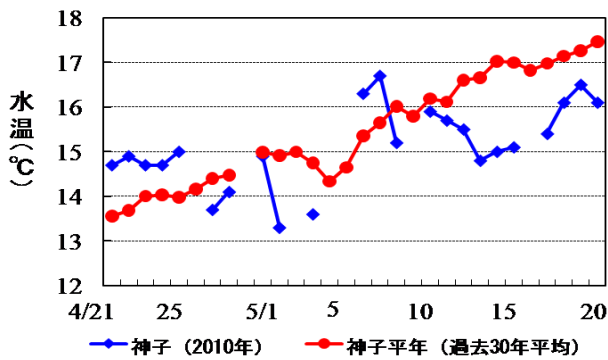


図 1. 若狭町神子地先における表面水温の推移。

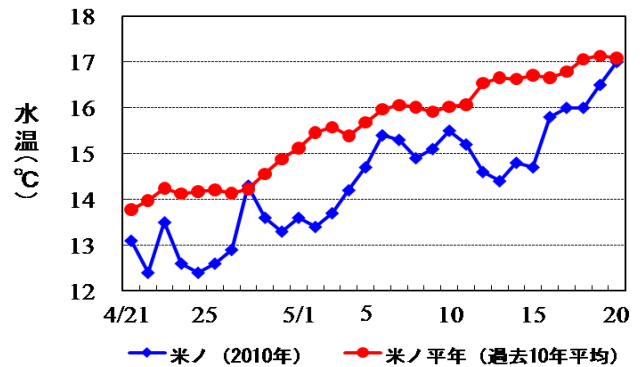


図 2. 越前町米ノ地先における表面水温の推移。

☆100m 深水温……若狭湾沿岸域には12~13℃台の水域が広がっていた。☆

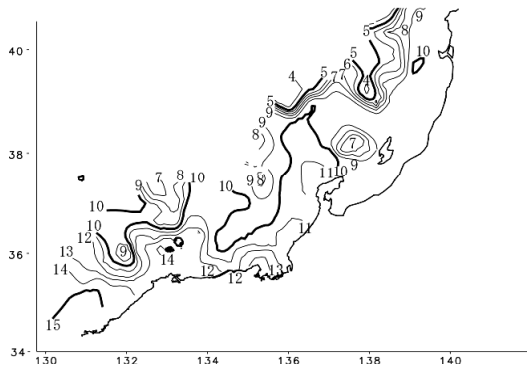


図 3. 2010年5月上旬の100m 深水温。

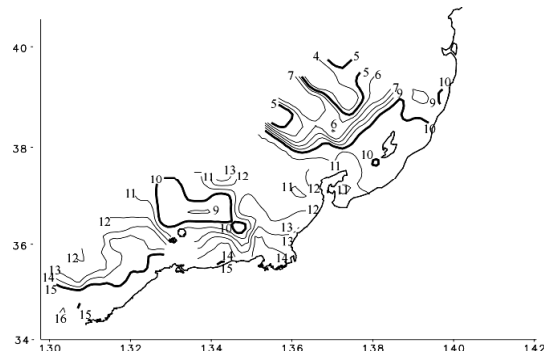


図 4. 2009年5月上旬の100m 深水温。

資料：日本海区水産研究所ホームページ発表の日本海漁場海況速報

平成22年度日本海マアジ長期漁況予報

日本海区水産研究所が2010年5月~9月までの日本海マアジ長期漁況予報を発表しましたので、関係部分をご紹介します(本予報は、日本海区水産研究所ホームページ[<http://jsnfr.fraaffrc.go.jp/>]の新着情報に掲載されています。)

○ これまでの経過(2009年4月~2010年3月)

島根県~新潟県の主要港の水揚げ量は、51,000トであり、過去5カ年(2004~2008年)の平均値(49,000ト)および前年同期(39,000ト)を大きく上回りました。日本海のみき網の漁獲量は2010年1~3月を除いてすべての月で前年を大きく上回りました。定置網の漁況もみき網とほぼ同様な傾向を示しており、好調に推移していました。

○ 今後の見通し

日本海西部では、漁獲の主体は1歳魚(2009年級)で、初夏以降歳魚(2010年級)の割合が高くなると考えられます。昨年の資源評価の結果や漁況の推移から全体の来遊量は前年並みと考えられます。

〔漁の様相〕

2010年4月の県内の総水揚量は1,084tで、2009年同月を59t下回った。サワラ類（2010年；141t、2009年；76 t 以下同じ）、スルメイカ（66t、28t）、ホタルイカ（315t、221t）等は上回ったものの、アジ類（37t、98t）、ブリ類（42t、216t）、マダイ（21t、37t）、アカガレイ（87t、132t）、アカエビ（38t、52t）等は下回った。

漁業種類別の状況

定置網 ……サワラ類などが上回ったが、アジ類、ブリ類が大きく下回り、全体では前年を110t下回った。

底びき網 ……アカガレイ、アカエビ等が下回ったが、ホタルイカ、ハタハタ等が上回り、全体では前年を60t上回った。

釣り・他 ……スルメイカ等が上回ったが、ブリ類等が下回り、全体では前年を13t下回った。

〔県内主要漁業の4月の漁獲量〕

(単位:kg)

定置網			
魚種	2010年	2009年	00-09平均
マイワシ	57	740	445
カタクチイワシ	3,457	10,899	7,705
アジ類	43,366	145,939	106,460
サバ類	7,310	3,830	3,821
マグロ類	1,627	3,707	3,392
ブリ類	43,366	145,939	106,460
サワラ類	132,148	75,704	45,810
サケ、マス	2,099	1,322	2,265
マダイ	14,485	29,031	23,223
クロダイ	1,098	867	1,583
スズキ	10,045	8,130	14,311
ヒラメ	950	1,301	1,034
カマス	56	146	419
フグ類	6,476	6,098	6,497
スルメイカ	2,372	10,293	32,129
ケンサキイカ	746	184	1,127
ヤリイカ	3,842	2,245	3,506
コウイカ	1,209	2,906	2,873
その他	28,349	14,573	17,345
合計	307,797	417,777	398,596

底びき網			
魚種	2010年	2009年	00-09平均
マダイ	1,809	3,171	2,211
キダイ	2,808	3,829	2,615
スズキ	3,176	1,024	1,710
ヒラメ	1,548	1,816	2,713
アカガレイ	86,967	131,857	64,708
その他カレイ	41,121	32,532	36,047
アナゴ	2,887	841	2,417
ハタハタ	20,180	15,521	55,253
メバル類	1,494	1,174	1,199
ニギス	264	385	793
ケンサキイカ	1,414	47	2,545
ヤリイカ	238	259	543

底びき網のつづき			
魚種	2010年	2009年	00-09平均
ホタルイカ	315,406	220,794	322,105
タコ類	4,689	7,114	8,076
アカエビ	37,542	52,172	36,207
その他エビ	5,637	6,506	5,049
その他	31,693	22,838	26,512
合計	563,416	503,384	575,373

釣り、延縄、さし網、その他			
魚種	2010年	2009年	00-09平均
アジ類	4,976	432	584
サバ類	204	32	128
ブリ類	3,714	69,757	19,901
ヒラマサ	100	128	214
サワラ類	9,032	89	424
マダイ	4,362	4,761	6,993
キダイ	1,829	2,942	1,250
クロダイ	393	885	938
アマダイ	2,346	5,288	4,592
スズキ	973	1,798	3,074
ヒラメ	9,614	9,162	8,156
その他カレイ	18,366	10,781	11,575
アナゴ	836	2,549	3,894
サヨリ	706	11,011	12,021
メバル類	13,847	12,686	10,924
スルメイカ	62,471	17,948	62,208
ヤリイカ	6,872	4,968	6,290
コウイカ	2,953	3,403	5,761
タコ類	12,310	13,370	17,687
その他エビ	50	60	1,131
その他	49,812	49,440	48,514
合計	209,140	222,318	228,167

※00-09平均はまき網を含む

総計	2010年	2009年	00-09平均
	1,084,464	1,143,479	1,215,762

〔近府県の漁様相〕

(4月下旬から5月中旬にかけての漁獲状況……水揚げ1日1隻または1統あたり。京都府の定置網漁獲量は舞鶴漁連への1日あたりの水揚量。)

石川県 …… 定置網 …… カタクチイワシ2.2t、スルメイカ102.7kg、サワラ79.1kg、サバ63.1kg

京都府 …… 定置網 …… カタクチイワシ13t、ツバス6.8t、サワラ2.6t

兵庫県 …… 定置網 …… ツバス1.1t、アジ305.7kg、サバ93.9kg、ハマチ48.3kg、

鳥取県 …… まき網 …… カタクチイワシ63.2t、マイワシ52.3t、ブリ6.4t、マアジ6.1t

(鮎川航太)