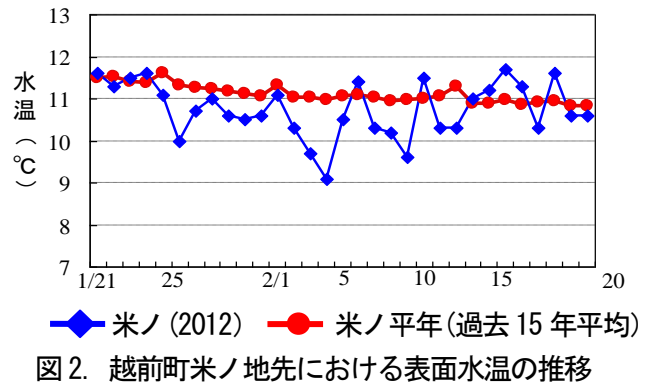
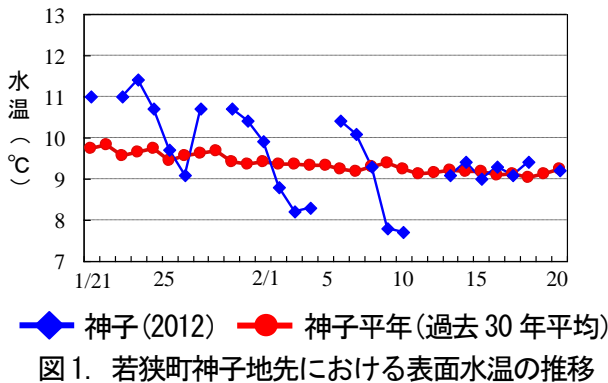




## [ 海の状況 (1/21~2/20) ]

- ・ 神子表面水温……1月下旬から2月上旬は、水温の変動が激しくかなり低め（過去30年平均より1.0~1.5℃程度低め）～かなり高め（過去30年平均より1.0~1.5℃程度高め）、2月中旬は平年並み（過去30年平均±0.5℃程度で推移していた（図1））。
- ・ 米ノ表面水温……1月下旬から2月中旬は、水温の変動が激しく平年並み（過去15年平均±0.5℃程度）～はなはだ低め（過去15年平均より1.5~2.0℃程度低め）で推移していた（図2）。



- ・ 100m 深水温・・・若狭湾沿岸域には 11~12℃台の水域が広がっていた（図3）。

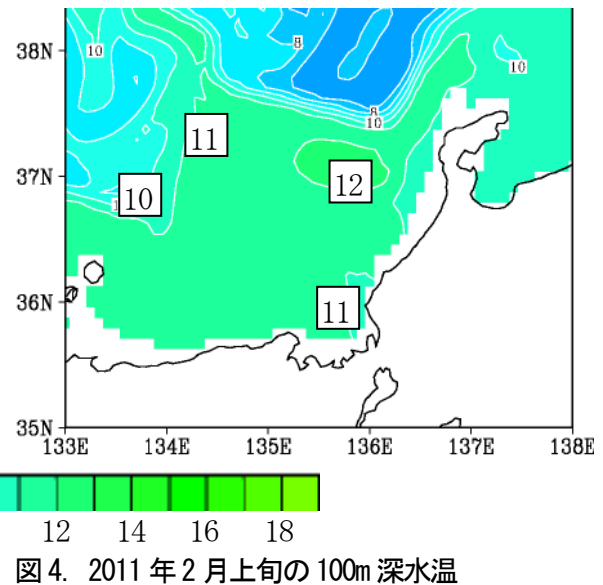
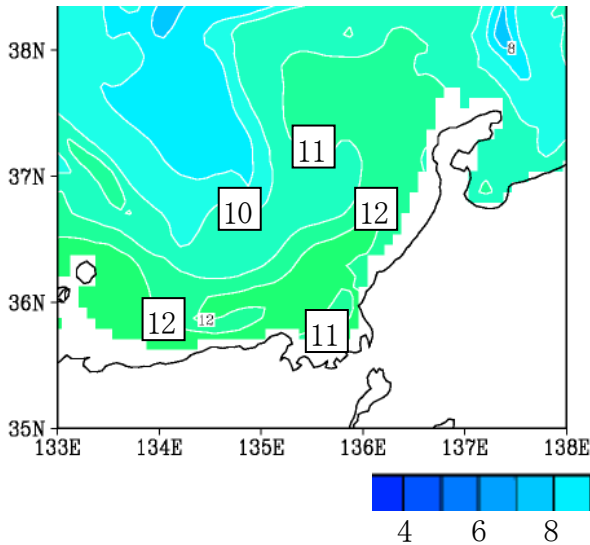


図3. 2012年2月上旬の100m 深水温

図4. 2011年2月上旬の100m 深水温

資料：日本海区水産研究所の日本海海況予測システム（JADE）による再現データ（注：JADEによる補間データを含む）

## 越前ガニの漁模様（1月）

1月10日にセイコガニ漁が終了し、11日から水ガニ漁が解禁となりました。1月の操業延隻日数は761日（対前年比：122%）、漁獲量は雄ガニ（水ガニは含まない）30.6t（対前年比：116%）、雌ガニ5.2t（対前年比：163%）、水ガニ29.8t（対前年比：140%）でした。

1月の漁獲量は全体的に好調でした。しかし、前年よりも単価が低く、漁獲金額が思うように伸びていないようです。

漁期終了まで漁獲量、漁獲金額ともに順調に伸びることを期待しつつ、操業の安全を祈願しております。  
（河野、鮎川）

※漁獲量データおよび写真は、福井県底曳協会、福井県漁連より提供



写真：漁港の風景

〔漁の模様〕

2012年1月の県内の総水揚量は497tで、2011年同月を4t上回った。ハマチ（2012年；5t、2011年；41t以下同じ）、ツバス（31t、87t）、サワラ（30t、64t）等は下回ったものの、アジ類（34t、19t）、マグロ類（17t、3t）、アカガレイ（119t、95t）、ズワイガニ（雄）※（31t、26t）、セイコガニ（5t、3t）、水ガニ（30t、21t）等は上回った。

※ズワイガニ（雄）に水ガニは含まない。

漁業種類別の状況

定置網 ……全体で前年を66t下回った。マダイ、スズキ、ソデイカ等が上回ったが、ハマチ・ツバス、サワラ等が下回った。

底びき網 ……全体で前年を57 t 上回った。ニギス、ヤリイカ等が下回ったが、アカガレイ、ズワイガニ（雄）、セイコガニ、水ガニ、アカエビ等が上回った。

釣り・他 ……全体で前年を13t上回った。ハマチが下回ったが、アマダイ、メバル類、タコ類等が上回った。

〔県内主要漁業の1月の漁獲量〕

定置網			
魚種	2012年	2011年	02-11平均
アジ類	33,749	18,697	43,475
（マアジ）	13,372	6,944	9,753
（小・豆アジ）	20,132	11,204	32,589
サバ類	530	640	9,529
マグロ類	16,923	3,379	3,184
カツオ類	927	596	2,388
ブリ	26,511	105,946	44,237
（ブリ）	1,247	1,372	4,160
（ワラサ）	529	324	269
（ハマチ）	3,176	23,702	7,837
（ツバス）	21,559	80,548	31,971
ヒラマサ	981	797	1,992
サワラ	30,170	64,167	53,516
マダイ	5,385	1,005	1,223
スズキ	19,556	13,048	10,248
ヒラメ	1,698	1,197	1,344
ケンサキイカ	1,599	451	245
ヤリイカ	3,336	2,708	5,272
ソデイカ	3,280	452	1,564
合計	159,192	225,475	196,604

（単位：kg）			
釣り、延縄、さし網、その他			
魚種	2012年	2011年	02-11平均
アジ類	57	74	508
（マアジ）	17	11	287
（小・豆アジ）	40	63	30
ブリ	11,177	23,551	16,343
（ワラサ）	495	5	50
（ハマチ）	1,332	17,189	11,881
（ツバス）	9,351	6,357	4,379
マダイ	564	558	1,646
キダイ	1,712	874	2,115
アマダイ	3,593	1,082	4,589
スズキ	1,276	976	2,345
ヒラメ	1,539	1,651	3,223
アナゴ	197	109	216
メバル類	2,548	611	1,742
スルメイカ	81	259	14,839
ケンサキイカ	296	28	82
ヤリイカ	1,467	734	3,585
ソデイカ	1,055	439	1,568
タコ類	4,697	3,031	5,095
合計	67,126	54,107	106,894

底びき網			
魚種	2012年	2011年	02-11平均
キダイ	3,920	2,582	1,980
アカガレイ	118,971	95,090	120,349
その他カレイ	13,922	12,023	18,515
ハタハタ	4,694	4,414	42,404
タコ	6,433	4,507	6,272
ズワイガニ（雄）	30,588	26,320	33,198
セイコガニ	5,197	3,198	6,094
水ガニ	29,801	21,359	62,739
アカエビ	9,902	4,006	8,865
合計	270,636	213,315	341,158

総計	2012年	2011年	02-11平均
	496,953	492,897	644,655

※“( )”は銘柄別の漁獲量

※”その他カレイ”はアカガレイ以外のカレイ類

※”ズワイガニ（雄）”に水ガニは含まない

〔近府県の漁模様〕

（漁獲状況…石川県；1月中旬～下旬までの定置網の1日あたり漁獲量。京都府；1月中旬～2月上旬までの舞鶴漁連へ水揚げされた定置網の1日あたりの漁獲量。兵庫県；1月下旬～2月中旬の余部定置網の1日あたりの漁獲量。鳥取県；1月下旬～2月上旬の1統あたりの漁獲量。）

石川県 … 定置網 … マアジ6.7t、ブリ4.3t、マサバ4.2t、サワラ600kg。

京都府 … 定置網 … サワラ4.7t、カタクチイワシ700kg、マアジ690kg、マグロ類205kg。

兵庫県 … 定置網 … マアジ123kg、サワラ33kg、マグロ14kg、ブリ8kg。

鳥取県 … まき網 … マサバ36.8t、マアジ35.9t、カタクチイワシ3.6t、ウルメイワシ1.4t。

（鮎川 航太）