



〔海の状況 (6/16~7/15) 〕

- ・ 神子表面水温……期間を通して概ね平年並み（過去30年平均より±0.5℃程度）で推移していた（図1）。
- ・ 米ノ表面水温……期間中、平年並み（過去15年平均より±0.5℃程度）からかなり低め（過去15年平均より1.0~1.5℃程度低め）で推移していた。（図2）。

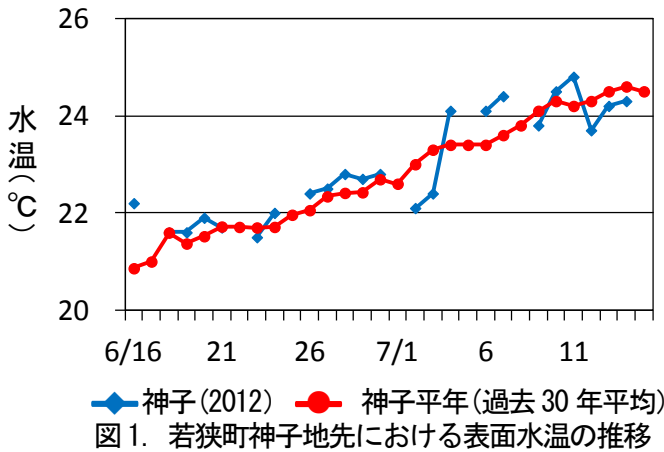


図1. 若狭町神子地先における表面水温の推移

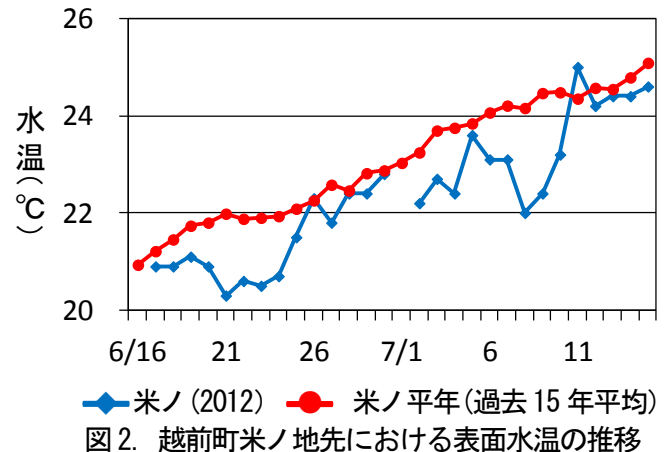


図2. 越前町米ノ地先における表面水温の推移

- ・ 100m深水温……2012年7月上旬の若狭湾の沖合域まで14℃台の水域が広がっていた（図3）。

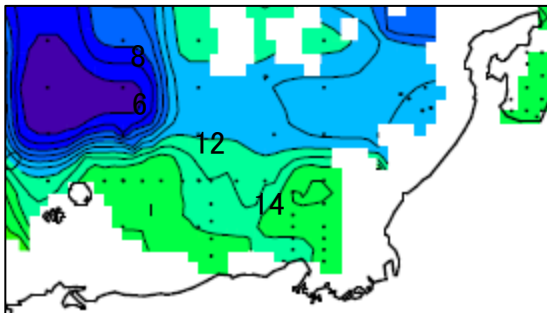


図3. 2012年7月上旬の100m深水温

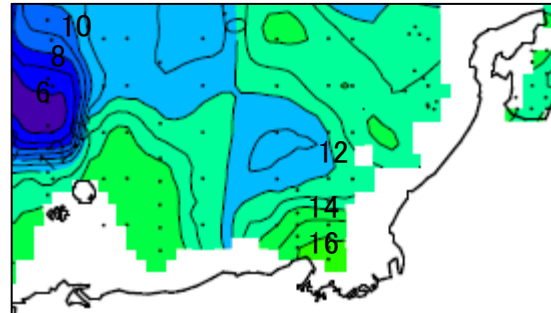
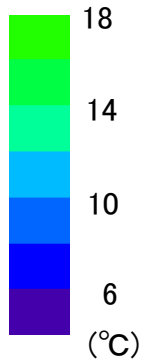


図4. 2011年7月上旬の100m深水温



資料：日本海区水産研究所ホームページ発表の日本海漁場海況速報

平成24年度 第2回 日本海海況予報

日本海区水産研究所から今後（平成24年7~9月）の海況の見通しが発表されましたのでご紹介します。

- 対馬暖流域の表面水温は、やや高め~かなり高め（1.0~1.5℃程度）で経過する。
 - 対馬暖流域の50m深水温は、やや高めで経過する（1.0℃程度）。
 - 能登半島西方の暖水域は、北東に移動して佐渡島西方に分布する。
 - 若狭湾沖の暖水域は消滅する。
 - 山陰・若狭湾沖の冷水域の張り出しは平年並みで経過する。
- ※（独）水産総合研究センターのホームページ（<http://www.fra.affrc.go.jp/>）においても閲覧することができます。

（宮田 克士）

〔県内の漁模様：6月〕

○2012年6月の県内の総漁獲量は 1,104tで、2011年同月を319t下回った。

定置網・漁獲量は851tで、前年同月を38t下回った。そのうちアジ、ブリ類（ブリ～ツバスの4銘柄）、サワラ、マダイ等が下回った。一方、トビウオ（約92t増）は、前年および過去10年平均を上回り、石川県および京都府においても同様の傾向であった。

底曳き網・漁獲量は47tで、前年同月を73t下回った。主なものは、キダイ（約1.8t減）、アカエビ（約64t減）であった。

釣り・その他・漁獲量は206tで、前年同月を208t下回った。主なものは、スルメイカで約201tの減であった。

(単位：kg)

定置網			
魚種	2012年	2011年	02-11平均
カタクチイワシ	12,310	3,871	9,914
アジ	128,301	202,637	247,788
小アジ	64,769	15,811	177,840
サバ類	123,785	23,288	48,906
ブリ	10,857	82,858	49,146
ワラサ	11,366	37,623	27,039
ハマチ	30,923	50,657	70,181
ツバス	59,082	77,953	87,431
サワラ	39,211	100,630	61,233
トビウオ	273,425	181,087	168,579
マダイ	12,362	19,639	13,732
スズキ	6,432	4,641	6,167
ヒラメ	1,159	1,113	1,541
カマス	11,493	4,968	6,309
フグ類	5,047	24,488	18,181
スルメイカ	16,030	12,341	11,646
ケンサキイカ	5,947	5,927	20,036
合計	850,834	888,462	1,088,224

底びき網の続き			
魚種	2012年	2011年	02-11平均
その他エビ	4,349	9,570	3,503
合計	47,460	120,533	54,760

釣り, 延縄, さし網, その他			
魚種	2012年	2011年	02-11平均
アジ	596	525	603
ブリ	370	66	55
ワラサ	389	550	511
マダイ	2,946	3,535	4,422
キダイ	6,461	7,202	4,544
アマダイ	5,180	6,262	6,082
スズキ	4,753	6,638	5,965
ヒラメ	1,989	3,369	3,456
その他カレイ	2,315	2,779	4,185
アナゴ	3,593	2,326	4,566
メバル類	6,043	5,469	4,545
スルメイカ	44,902	245,502	241,877
アオリイカ	654	357	1,061
ケンサキイカ	306	1,501	4,713
コウイカ	638	965	720
タコ類	42,748	35,677	38,569
合計	205,725	413,933	437,625

底びき網			
魚種	2012年	2011年	02-11平均
マダイ	526	752	1,073
キダイ	666	2,417	479
アカガレイ	2,038	2,245	2,114
その他カレイ	1,153	1,511	1,475
ハタハタ	125	665	1,392
ニギス	600	415	820
アカエビ	34,663	99,098	39,606

総計	2012年	2011年	02-11平均
	1,104,019	1,422,928	1,582,571

※”その他カレイ”はアカガレイ以外のカレイ類

※”その他エビ”はアカエビ以外のエビ類

〔近隣府県の漁模様〕

(漁獲状況……石川県；6月の定置網の1日あたりの漁獲量。京都府；6月のJF京都漁連舞鶴地方卸売市場へ水揚げされた定置網の1日あたりの漁獲量。兵庫県；6月中旬～7月上旬の余部定置網の1日あたりの漁獲量。鳥取県；6月中旬～7月上旬の1統あたりの漁獲量。)

石川県……定置網……マアジ12.3t、サワラ0.9t、ブリ（ブリ・ガンド銘柄）1.3t、ブリ（フクラギ銘柄）2.5t、トビウオ8.0t。

京都府……定置網……マアジ（大・中銘柄）0.4t、マアジ（じんた主体）5.1t、サワラ0.3t、ブリ（ツバス銘柄）0.8t、カタクチイワシ8.8t、トビウオ4.8t。

兵庫県……定置網……アジ類519kg、ブリ（ハマチ・ツバス銘柄）12kg、トビウオ99kg、シロイカ（ケンサキイカ）70kg。

鳥取県……まき網……マアジ6.0t、マイワシ6.5t、マサバ2.7t、ブリ類4.2t。

(宮田 克士)