



【海の状況 (5/16~6/15)】

神子表面水温・・・5月中旬から6月上旬にかけては、5月下旬を除いて概ね平年並み（過去30年平均より±0.5℃程度）で推移していたが、6月中旬以降は2~3℃程度高めで推移した（図1）。

米ノ表面水温・・・5月中旬から6月上旬にかけては、概ね平年並み（過去15年平均より±0.5℃程度）で推移していたが、6月中旬以降はかなり高め（過去15年平均より1.0~1.5℃程度高め）で推移した（図2）。

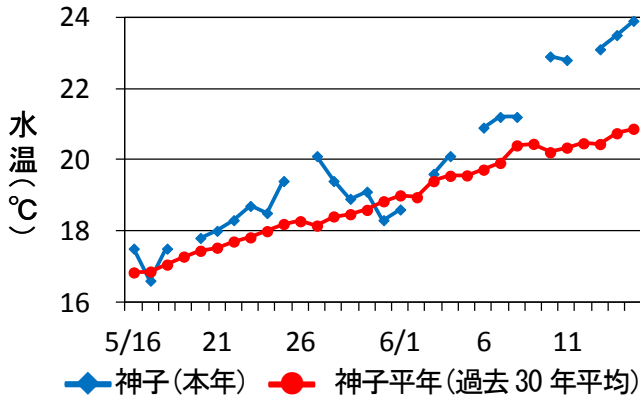


図 1. 若狭町神子地先における表面水温の推移

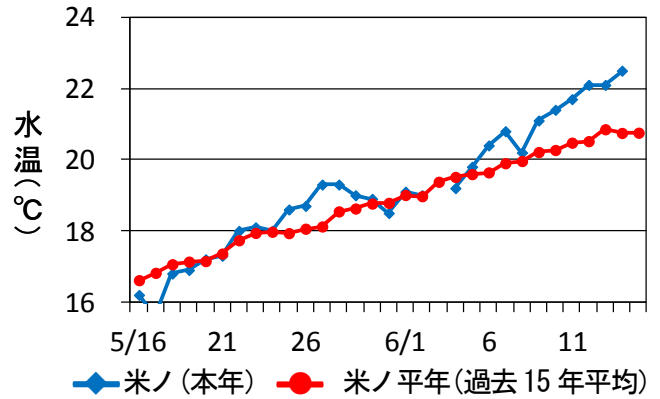


図 2. 越前町米ノ地先における表面水温の推移

100m深水温・・・2013年6月上旬の若狭湾沿岸域は、昨年の同時期（図4）と同様に14℃台の水域が広がっていた（図3）。

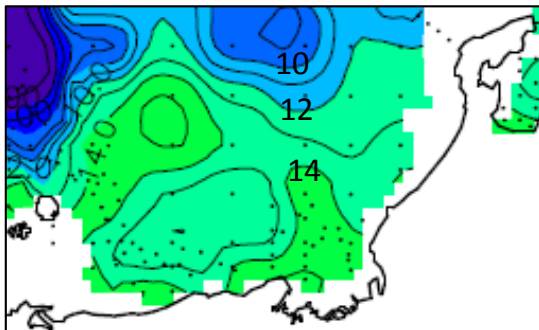


図 3. 2013 年 6 月上旬の 100m 深水温

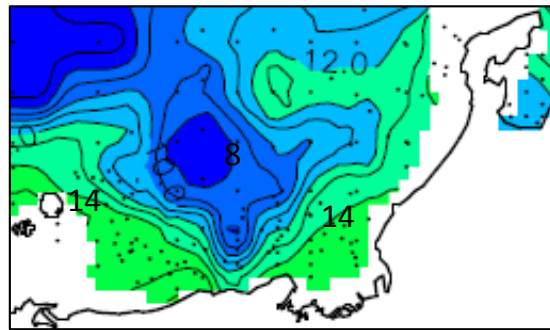



図 4. 2012 年 6 月上旬の 100m 深水温



(℃)

資料：日本海区水産研究所ホームページ発表の日本海漁場海況速報

平成 25 年度 日本海マアジ長期漁況予報

日本海区水産研究所からみだしの予報が発表されましたので、その概要をご紹介します。

- 対象海域：日本海（島根県～新潟県）
- 対象漁業：まき網、定置網
- 対象魚群：0~2歳魚(2013~2011年級群)
- 今後の見通し：日本海西部では1歳魚が主体で、夏以降は0歳魚の割合が増加し、全体の来遊量は前年(2012年5~9月)並み。中北部でも0歳魚と1歳魚が中心で、前年並みの来遊量が見込まれる。
- ※詳しくは（独）水産総合研究センターのホームページ (<http://www.fra.affrc.go.jp/>) から閲覧することができます。（宮田克士）

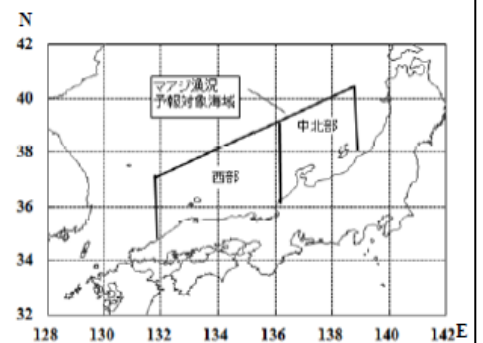


図 予報対象海域

〔県内の漁模様：5月〕

2013年5月の県内の総漁獲量は1,401tで、昨年同月を295t下回った。

定置網

漁獲量は793tで、アジ類、マグロ類、ブリ類（ワラサ、ハマチ、ツバス銘柄）、トビウオ等の魚種を中心に前年同月を52t下回った。一方、ブリ類（ブリ銘柄）、サワラ、スルメイカ等は前年同月を上回った。

底びき網

漁獲量は392tで、ハタハタ、ホタルイカ等の魚種を中心に前年同月を47t下回った。一方、アカガレイ、スルメイカ、アカエビ等は前年同月を上回った。

釣り・その他

漁獲量は216tで、ブリ類（ハマチ、ツバス銘柄）、スルメイカ等の魚種を中心に前年同月を196t下回った。一方、ヒラメ、コウイカ、タコ類等は前年同月を上回った。

(単位：kg)

定置網			
魚種	2013年	2012年	03-12平均
カタクチイワシ	5,845	6,109	5,836
アジ類	48,766	119,110	204,530
（アジ）	37,216	72,275	118,969
（小アジ）	10,432	45,606	84,473
（アオアジ）	1,118	1,229	1,088
サバ類	20,360	14,333	31,155
マグロ類	414	15,725	8,885
ブリ類	533,415	535,079	589,967
（ブリ）	395,851	36,501	77,222
（ワラサ）	43,726	118,585	95,083
（ハマチ）	16,916	45,273	126,627
（ツバス）	76,922	334,720	291,035
ヒラマサ	5,037	874	1,166
サワラ	17,009	5,873	25,828
トビウオ	42,939	54,140	25,253
マダイ	20,138	18,660	49,176
クロダイ	3,981	2,093	3,025
スズキ	19,397	11,943	11,497
ヒラメ	1,738	1,926	3,417
フグ類	14,386	14,283	21,169
スルメイカ	15,241	5,121	5,759
アオリイカ	948	2,736	3,560
ケンサキイカ	4,359	1,333	5,337
コウイカ	5,255	3,605	2,662
合計	792,847	845,216	1,036,758

底びき網のつづき			
魚種	2013年	2012年	03-12平均
その他カレイ	31,337	25,335	35,736
アナゴ	1,480	1,262	1,199
ハタハタ	5,035	6,944	18,204
スルメイカ	13,120	3,055	7,257
ホタルイカ	95,675	211,288	125,060
タコ類	11,861	7,381	9,391
アカエビ	63,880	57,798	64,800
その他エビ	7,732	7,977	6,065
合計	392,167	438,679	380,739

釣り、延縄、さし網、その他			
魚種	2013年	2012年	03-12平均
ブリ類	6,075	23,785	9,699
マダイ	5,000	4,991	5,544
キダイ	4,016	3,992	2,774
アマダイ	6,138	7,435	6,471
スズキ	2,500	2,074	3,122
ヒラメ	6,869	3,197	5,731
その他カレイ	4,182	3,271	3,832
アナゴ	3,431	4,210	3,583
サヨリ	1,389	1,709	2,515
メバル類	6,729	6,631	6,231
スルメイカ	96,318	289,975	287,222
コウイカ	7,320	2,858	4,396
タコ類	24,698	20,599	22,706
合計	216,148	412,017	409,360

底びき網			
魚種	2013年	2012年	03-12平均
キダイ	1,992	1,870	1,169
ヒラメ	1,517	1,935	1,437
アカガレイ	132,412	88,923	86,470

総計	2013年	2012年	03-12平均
	1,401,163	1,695,911	1,826,857

※（ ）は銘柄別の漁獲量

※その他カレイはアカガレイ以外のカレイ類

※その他エビはアカエビ以外のエビ類

〔近隣府県の漁模様〕

(漁獲状況……石川県：5月の定置網の1日あたりの漁獲量。京都府：5月のJF京都漁連舞鶴地方卸売市場へ水揚げされた定置網の1日あたりの漁獲量。兵庫県：5月中旬～6月上旬の余部定置網の1日あたりの漁獲量。鳥取県：5月中旬～6月上旬の1統あたりの漁獲量。)

石川県……定置網……マイワシ50.4t、カタクチイワシ23.9t、マアジ12.0t、スルメイカ10.5t、ブリ（ブリ銘柄）8.8t、マサバ6.7t。

京都府……定置網……カタクチイワシ9.2t、マアジ5.5t、ブリ2.3t、スルメイカ0.5t。

兵庫県……定置網……アジ類1,088kg、シロイカ（ケンサキイカ）203kg、トビウオ68kg、サバ類48kg、スルメイカ36kg。

鳥取県……まき網……マイワシ18.9t、マアジ8.5t、ウルメイワシ6.4t、カタクチイワシ4.6t、ブリ類1.7t、マサバ0.3t。
(宮田克士)