



## 【海の状況 (7/16~8/15)】

神子表面水温…期間を通して概ねはなほだ高め(過去30年平均より1.5~2.0℃程度高め)で推移していた(図1)。米ノ表面水温…7月中旬はなほだ高め(過去15年平均より1.5~2.0℃程度)で推移していたが、7月下旬から8月中旬にかけては概ね平年並み(過去15年平均より±0.5℃程度)からやや高め(過去15年平均より0.5~1.0℃程度高め)で推移していた(図2)。

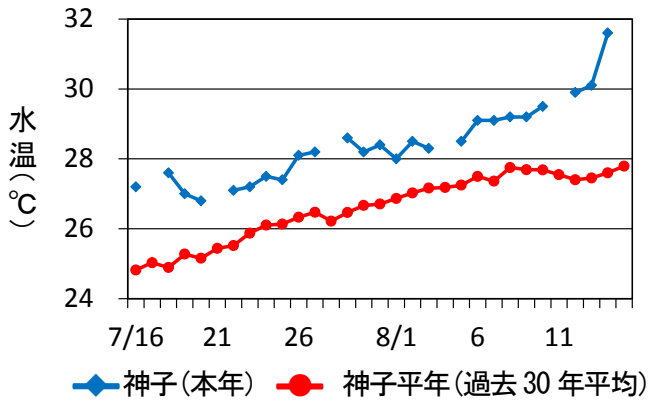


図1. 若狭町神子地先における表面水温の推移

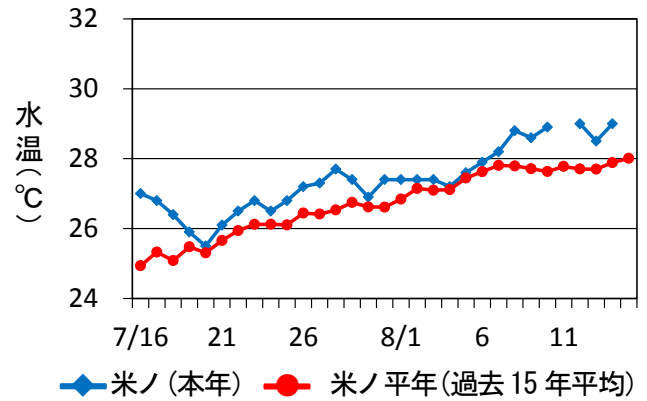


図2. 越前町米ノ地先における表面水温の推移

100m深水温…2013年8月上旬の若狭湾沿岸域は16℃台の水域が広がっており、昨年の同時期(16~18℃台)とほぼ同程度の水温分布となっていた(図3、4)。

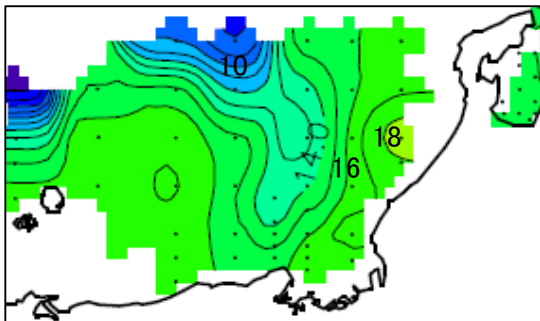


図3. 2013年8月上旬の100m深水温

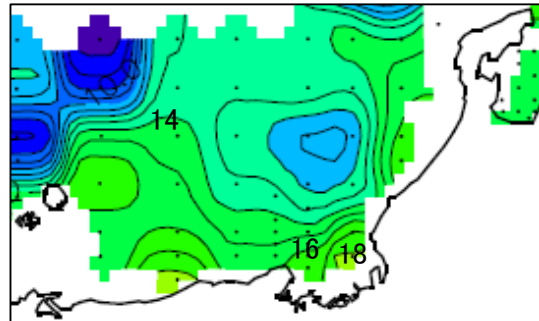


図4. 2012年8月上旬の100m深水温

資料：日本海区水産研究所ホームページ発表の日本海漁場海況速報

## 大型クラゲ情報

平成25年8月22日時点での大型クラゲの分布は、九州西沖から兵庫県沖および大和堆種変海域において、数個体~十数個体と少量ですが、定置網等への入網が確認されています。水産試験場では、8月5~9日と12~13日、22~23日の3回、若狭湾および京都府との県境の海域において目視調査あるいはクラゲ採集ネットを用いた調査を行いました。引き続き、目視・ネット調査を定期的実施するとともに迅速な情報収集・発信に努めていきます。

※大型クラゲに関する情報は、以下のホームページから最新の情報が入手可能です。

(独) 水産総合研究センターの大型クラゲ情報 ([http://jsnfri.fra.affrc.go.jp/Kurage/kurage\\_top.html](http://jsnfri.fra.affrc.go.jp/Kurage/kurage_top.html))

(社) 漁業情報サービスセンターの大型クラゲ情報 (<http://www.jafic.or.jp/kurage/index.html>)

福井県水産試験場ホームページの大型クラゲ情報 (<http://www.fklab.fukui.fukui.jp/ss/>) (宮田克士)

〔県内の漁模様：7月〕

2013年7月の県内の総漁獲量は884tで、昨年同月を93t上回った。

定置網

漁獲量は595tで、ブリ（主にブリ、ハマチ、ツバス、アオコ銘柄）、サワラ、ケンサキイカ等の魚種を中心に前年同月を72t上回った。一方、アジ類、シイラ、トビウオ、マダイ等は前年同月を下回った。

底びき網

漁獲量は26tで、アカエビ等の魚種を中心に前年同月を7t上回った。

釣り・その他

漁獲量は264tで、スルメイカ、ケンサキイカ等の魚種を中心に前年同月を14t上回った。一方、アマダイ等は前年同月を下回った。

(単位：kg)

定 置 網			
魚 種	2013年	2012年	03-12平均
マイワシ	13,175	599	1,004
カタクチイワシ	31,981	7,372	19,969
アジ類	99,437	183,323	188,077
（アジ）	59,128	98,509	100,440
（小アジ）	35,154	78,140	80,555
（アオアジ）	5,155	6,674	7,081
サバ類	11,916	9,996	27,005
カジキ類	5,007	4,474	4,264
カツオ類	1,099	6,621	14,532
ブリ	188,158	80,962	133,426
（ブリ）	6,602	2,807	2,677
（ワラサ）	1,170	692	4,260
（ハマチ）	56,819	47,267	72,465
（ツバス）	120,271	28,707	45,816
（アオコ）	3,296	1,489	8,209
ヒラマサ	7,475	3,030	1,169
シイラ	5,502	18,019	12,826
サワラ	118,838	54,323	121,628
トビウオ	47,561	98,805	71,904
マダイ	3,249	10,392	10,733
スズキ	4,955	6,320	8,268
ヒラメ	1,042	1,746	1,494
カマス	5,177	7,156	5,965
ケンサキイカ	26,914	7,804	10,054
合 計	594,539	522,696	656,070

底 び き 網			
魚 種	2013年	2012年	03-12平均
アカガレイ	2,320	64	62
アカエビ	22,197	17,823	30,639
合 計	25,722	19,014	32,653

釣 り、 延 縄、 さ し 網、 そ の 他			
魚 種	2012年	2011年	02-11平均
マダイ	2,142	3,517	3,613
キダイ	5,446	6,291	5,305
アマダイ	2,685	6,421	6,271
スズキ	4,477	6,614	8,753
ヒラメ	379	1,199	1,616
その他カレイ	943	1,424	2,992
アナゴ	1,133	1,312	1,232
メバル類	2,747	3,795	3,895
スルメイカ	7,857	2,915	93,550
ケンサキイカ	9,423	1,447	8,276
タコ類	51,258	46,761	39,040
合 計	264,169	250,055	334,140

総 計	2013年	2012年	03-12平均
	884,430	791,765	1,022,863

※（ ）は銘柄別の漁獲量

※その他カレイはアカガレイ以外のカレイ類

〔近隣府県の漁模様〕

(漁獲状況……石川県；7月の定置網の1日あたりの漁獲量。京都府；7月のJF京都漁連舞鶴地方卸売市場へ水揚げされた定置網の1日あたりの漁獲量。兵庫県；7月中旬～8月上旬の余部定置網の1日あたりの漁獲量。鳥取県；7月中旬～8月上旬の1統あたりの漁獲量。)

石川県……定置網……マイワシ4.0t、マアジ3.7t、ブリ（フクラギ銘柄）2.0t、トビウオ1.9t、マサバ0.9t、カタクチイワシ0.7t。

京都府……定置網……カタクチイワシ20.2t、ブリ（ハマチ・ツバス銘柄）3.2t、サワラ・サゴシ1.1t、トビウオ0.7t、マアジ0.6t、マイワシ0.4t。

兵庫県……定置網……トビウオ100kg、アジ類57kg、ブリ（ツバス銘柄）47kg、シロイカ（ケンサキイカ）38kg、ヒラマサ30kg。

鳥取県……まき網……マアジ16.2t、ブリ類3.0t、マサバ1.6t、マイワシ1.5t、ウルメイワシ1.2t、カタクチイワシ1.0t。

(宮田克士)