



【海の状況 (11/16~12/15)】

神子表面水温…11月中旬から下旬にかけては概ね平年並み (過去30年平均より±0.5℃程度) で推移していた。12月上旬から中旬にかけては概ね平年並み (過去30年平均より±0.5℃程度) からかなり高め (過去30年平均より1.0~1.5℃程度高め) で推移していた (図1)。

米ノ表面水温…11月中旬以降、概ね平年並み (過去15年平均より±0.5℃程度) からかなり低め (過去15年平均より1.0~1.5℃程度低め) の間で変動を繰り返していた (図2)。

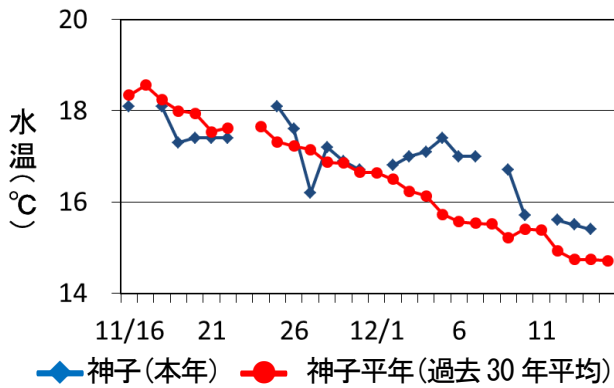


図1. 若狭町神子地先における表面水温の推移

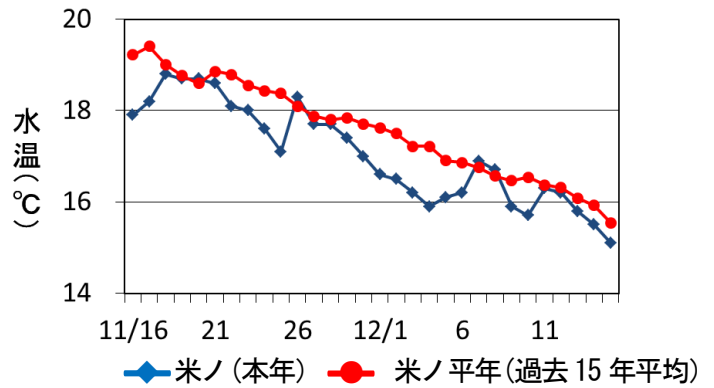


図2. 越前町米ノ地先における表面水温の推移

100m深水温…2013年12月中旬の若狭湾沿岸域は15~16℃台の水域が広がっており、昨年並みの水温分布となっていた (図3、4)。

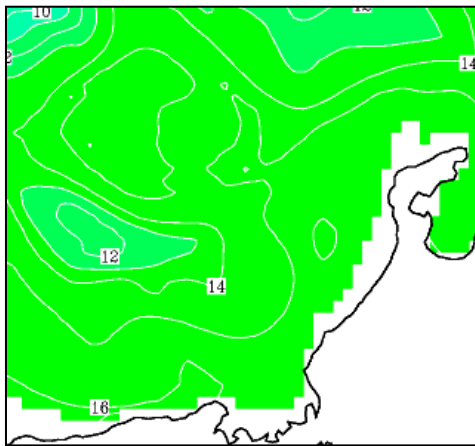


図3. 2013年12月15日の100m深水温

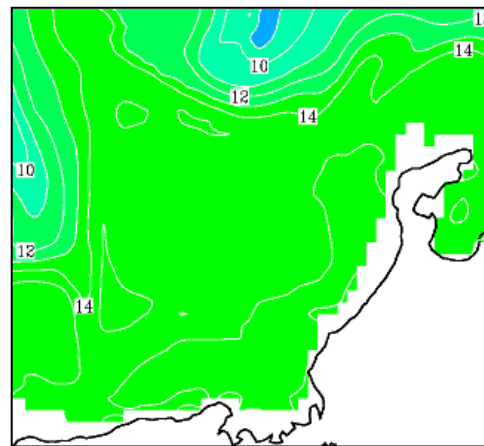


図4. 2012年12月15日の100m深水温

資料：日本海区水産研究所海況予測モデル (JADE) による再現結果

越前ガニの漁模様

11月6日にズワイガニ漁が解禁されました。解禁された6日から30日までの漁模様をお知らせします。

この期間の操業延べ日数は744隻 (対前年比：74%)、漁獲量は雄ガニ 88t (対前年比：112%)、雌ガニ95t (対前年比：73%) でした。

今年の冬は天候が思わしくない日が多く、操業できない日がつづきましたが雄ガニは好調のようです。今後も期待をしつつ、操業の安全をお祈りいたします。

※漁獲量データは、福井県底曳網漁業協会から提供。



(鮎川 航太)

〔県内の漁模様：11月〕

2013年11月の県内の総漁獲量は916tで、昨年同月を136t下回った。

定置網

漁獲量は494tで、ブリ類（主にツバス銘柄）、カツオ類、ソデイカ等の魚種を中心に前年同月を57t下回った。一方、マアジ、サワラ等は前年同月を上回った。

底びき網

漁獲量は371tで、アカガレイ、ズワイガニ〔メス〕等の魚種を中心に前年同月を72t下回った。一方、キダイ、ズワイガニ〔オス〕等は前年同月を上回った。

釣り・その他

漁獲量は51tで、ソデイカ等の魚種を中心に前年同月を6t下回った。

(単位：kg)

定置網			
魚種	2013年	2012年	03-12平均
アジ類	49,785	23,417	79,233
(アジ)	40,077	10,498	31,470
(小アジ)	7,005	12,107	38,974
(その他のアジ)	2,704	812	8,790
サバ類	6,341	1,566	11,643
マグロ類	923	329	2,174
カツオ類	30,476	46,075	14,283
ブリ類	53,994	100,087	114,443
(ブリ)	2,948	1,824	1,817
(ワラサ)	1,206	2,637	2,238
(ハマチ)	9,746	9,228	16,715
(ツバス)	34,943	86,398	93,660
ヒラマサ	29,021	23,580	9,585
シイラ	4,013	5,929	8,455
サワラ	191,892	162,793	125,540
サケ、マス	7,664	3,575	4,468
マダイ	3,118	3,704	4,078
スズキ	4,325	4,220	2,579
ヒラメ	2,024	1,874	1,424
カマス	4,794	8,775	9,811
フグ類	4,104	5,293	3,924
メバル類	355	481	487
アオリイカ	27,238	28,718	21,411
ソデイカ	20,020	46,764	15,749
合計	494,123	551,530	492,438

底びき網のつづき			
魚種	2013年	2012年	03-12平均
アカガレイ	93,100	126,993	152,402
その他カレイ	9,010	15,131	15,615
アナゴ	1,574	1,637	3,783
ニギス	628	1,792	2,222
タコ類	2,664	5,700	4,055
ズワイガニ〔オス〕	87,964	78,295	82,792
ズワイガニ〔メス〕	95,151	128,348	105,011
アカエビ	11,454	19,784	22,518
合計	371,452	443,229	461,902

釣り、延縄、さし網、その他			
魚種	2013年	2012年	03-12平均
マダイ	1,531	2,194	4,255
キダイ	3,757	1,625	3,598
アマダイ	6,887	9,288	8,236
スズキ	345	284	239
ヒラメ	365	734	1,021
メバル類	1,123	1,093	1,113
アオリイカ	2,376	1,553	2,566
ソデイカ	9,695	18,544	12,894
タコ類	1,453	3,490	4,168
合計	51,223	57,542	197,274

総計	2013年	2012年	03-12平均
	916,798	1,052,301	1,151,615

底びき網			
魚種	2013年	2012年	03-12平均
マダイ	1,922	932	1,557
キダイ	23,710	14,269	17,159

※ () は銘柄別の漁獲量

※その他カレイはアカガレイ以外のカレイ類

※その他エビはアカエビ以外のエビ類

〔近隣府県の漁模様〕

(漁獲状況……石川県；11月の定置網の1日あたりの漁獲量。京都府；11月中旬～12月上旬にF京都漁連舞鶴地方卸売市場へ水揚げされた定置網の1日あたりの漁獲量。兵庫県；11月中旬～12月上旬の余部定置網の1日あたりの漁獲量。鳥取県；11月中旬～12月上旬のまき網1統あたりの漁獲量。)

石川県……定置網……ブリ類（ブリ銘柄）3.9t、ブリ類（フクラギ銘柄）3.9t、マアジ3.5t、マサバ2.7t。

京都府……定置網……サワラ類（サゴシ銘柄）4.3t、サワラ類（サワラ銘柄）3.6t、ブリ類（ツバス銘柄）3.2t。

兵庫県……定置網……ブリ類（ツバス銘柄）323kg、ブリ類（ハマチ銘柄）165kg、サワラ類18kg。

鳥取県……まき網……マイワシ40.3t、ウルメイワシ56.8t、ブリ類13.8t。

(鮎川 航太)