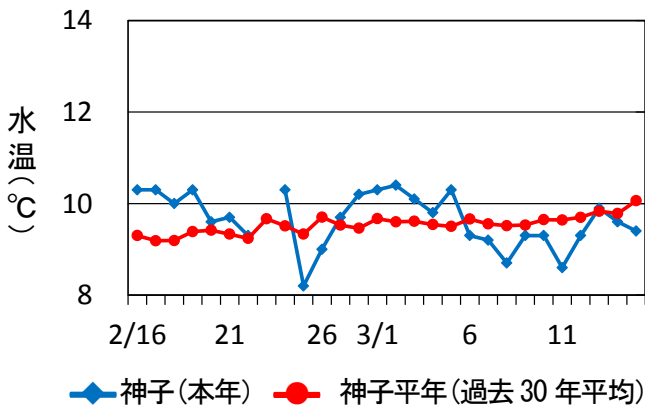




## 【海の状況 (2/16~3/15)】

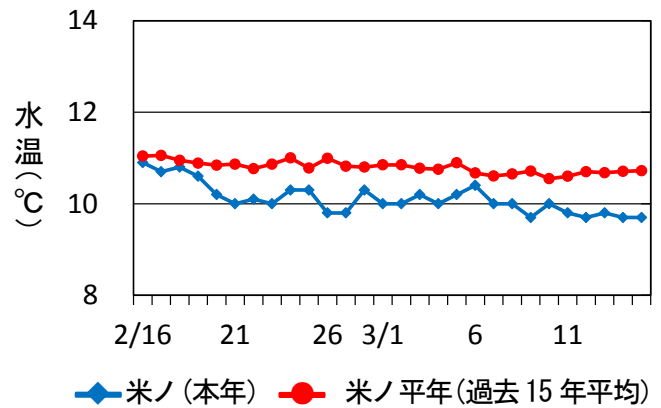
神子表面水温…2月中旬から3月上旬にかけては概ね平年並み(過去30年平均より±0.5℃程度)からやや高め(過去30年平均より0.5~1.0℃程度高め)で推移していたが、それ以降はやや低め(過去30年平均より0.5~1.0℃程度低め)で推移していた(図1)。

米ノ表面水温…期間を通して概ねやや低め(過去15年平均より0.5~1.0℃程度低め)で推移していた(図2)。



◆ 神子(本年) ● 神子平年(過去30年平均)

図1. 若狭町神子地先における表面水温の推移



◆ 米ノ(本年) ● 米ノ平年(過去15年平均)

図2. 越前町米ノ地先における表面水温の推移

100m深水温…2014年3月上旬の若狭湾沿岸域は9~10℃台の水温分布となっていた(図3)。なお、昨年同時期については10~11℃台の水温分布であった(図4)。

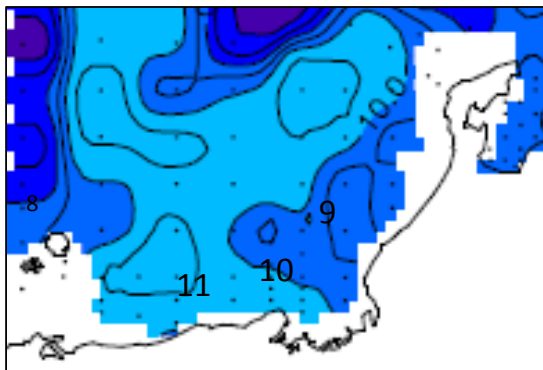


図3. 2014年3月上旬の100m深水温

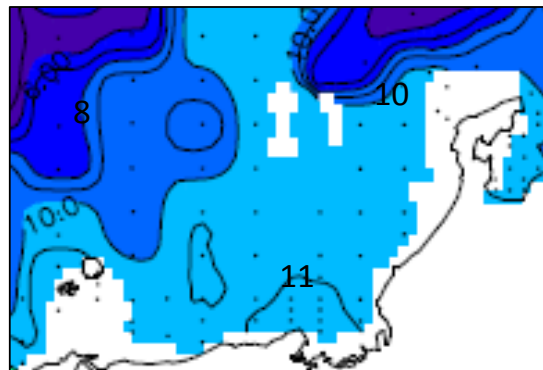
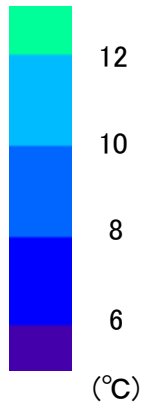


図4. 2013年3月上旬の100m深水温



資料：日本海区水産研究所ホームページ発表の日本海漁場海況速報

## イシナギの中毒にご注意ください!

スズキ目のイシナギ(写真)の肝臓には多くのビタミンAが含まれており、多量に摂取することでビタミンA過剰摂取による下痢、腹痛、発熱、おう吐などの中毒症状を発症する場合があります。福井県内におけるイシナギの漁獲量は年間数十kg程度と少ないですが、肝臓は食べないよう十分ご注意ください。詳しい情報は厚生労働省のホームページ(<http://www.mhlw.go.jp/topics/syokuchu/poison/>)をご覧ください。  
(宮田克士)



写真 県内市場に水揚げされたイシナギ

〔県内の漁模様：2月〕

2014年2月の県内の総漁獲量は592tで、昨年同月を56t上回った。

定置網

漁獲量は133tで、アジ類、サバ類、ブリ（ツバス・ハマチ銘柄）、サワラ等の魚種を中心に前年同月を100t上回った。一方、ブリ（ブリ銘柄）等は前年同月を下回った。

底びき網

漁獲量は386tで、アカガレイ、水ガニ等を中心に前年同月を22t下回った。一方、ハタハタ、ズワイガニ（オス）等は前年同月を上回った。

釣り・その他

漁獲量は73tで、アマダイ、タコ類等の魚種を中心に前年同月を22t下回った。

(単位：kg)

定 置 網			
魚 種	2014年	2013年	04-13平均
(アジ)	825	45	509
(小アジ)	2,212	1,054	3,800
(アオアジ)	3,758	782	17,997
サバ類	1,582	355	6,551
マグロ類	3,863	99	875
(ブリ)	79	1,907	390
(ワラサ)	62	45	90
(ハマチ)	927	322	876
(ツバス)	2,779	1,430	4,781
サワラ	97,846	13,013	26,720
スズキ	3,721	2,683	3,613
フグ類	889	513	921
合 計	132,727	32,702	79,898

底 び き 網 の つ づ き			
魚 種	2014年	2013年	04-13平均
アカエビ	5,357	3,641	9,662
その他エビ	3,732	3,738	4,244
合 計	385,965	408,112	455,473

釣 り、 延 縄、 さ し 網、 そ の 他 の 漁 法			
魚 種	2014年	2013年	04-13平均
アジ類	559	324	1,027
サバ類	1,313	80	324
(ブリ)	10	50	20
(ワラサ)	200	77	63
(ハマチ)	541	826	4,282
(ツバス)	11,180	10,475	2,003
マダイ	1,277	1,812	1,692
キダイ	1,118	1,461	1,507
アマダイ	1,169	3,460	3,210
スズキ	1,092	716	836
ヒラメ	2,165	1,446	3,358
その他カレイ	5,150	8,166	9,702
メバル類	3,802	3,994	4,630
スルメイカ	0	0	15,482
タコ類	3,773	10,077	7,725
合 計	73,302	95,078	119,510

底 び き 網			
魚 種	2014年	2013年	04-13平均
マダイ	166	1,453	315
キダイ	598	694	330
スズキ	559	2,086	763
ヒラメ	799	2,532	1,767
アカガレイ	163,847	188,498	189,366
その他カレイ	13,697	20,163	26,018
アナゴ	1,176	2,217	1,415
ハタハタ	84,062	49,235	101,824
メバル類	589	622	286
キス類	564	339	700
タコ類	3,866	3,861	5,461
ズワイガニ（オス）	38,773	33,663	34,815
セイコガニ	0	0	1
水ガニ	46,310	52,967	54,131

総 計	2014年	2013年	04-13平均
	591,993	535,893	654,881

※（ ）は銘柄  
 ※その他カレイはアカガレイ以外のカレイ類  
 ※ズワイガニ（オス）に水ガニは含まない  
 ※その他エビはアカエビ以外のエビ類

〔近隣府県の漁模様〕

(漁獲状況……石川県；2月の定置網の1日あたりの漁獲量。京都府；2月のJF京都漁連舞鶴地方卸売市場へ水揚げされた定置網の1日あたりの漁獲量。兵庫県；2月中旬～3月上旬の余部定置網の1日あたりの漁獲量。鳥取県；2月中旬～3月上旬の1統あたりの漁獲量。)

石川県……定置網……マサバ24.6t、マアジ10.3t、ウマヅラハギ3.7t、スルメイカ2.8、ブリ（フクラギ銘柄）2.0t、マイワシ1.9t、マダラ1.5t。

京都府……定置網……サバ類15.2t、サワラ1.3t、サゴシ0.6t、カタクチイワシ1.2t。

兵庫県……定置網……アジ類78kg、サワラ12kg、サバ3kg。

鳥取県……まき網……マサバ42.2t、マアジ21.2t、ブリ類4.3t、ウルメイワシ0.2t。

(宮田克士)