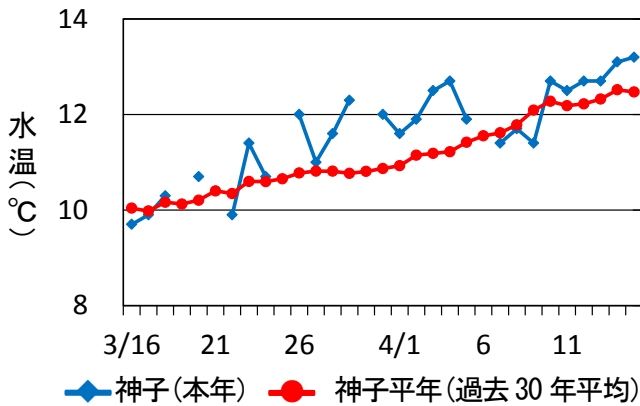




【海の状況 (3/16~4/15)】

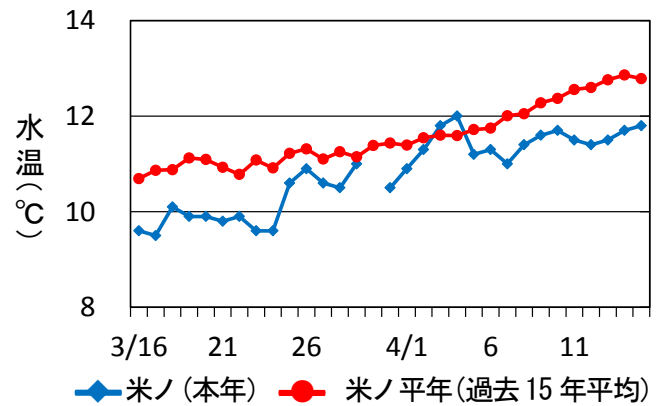
神子表面水温・・・3月下旬から4月上旬にかけては概ねかなり高め（過去30年平均より1.0~1.5℃程度高め）で推移していたが、それ以外の期間は概ね平年並み（過去30年平均より±0.5℃程度）で推移していた（図1）。

米ノ表面水温・・・期間を通して概ねかなり低め（過去15年平均より1.0~1.5℃程度低め）で推移していた（図2）。



◆ 神子(本年) ● 神子平年(過去30年平均)

図1. 若狭町神子地先における表面水温の推移



◆ 米ノ(本年) ● 米ノ平年(過去15年平均)

図2. 越前町米ノ地先における表面水温の推移

100m深水温・・・2014年4月上旬の若狭湾沿岸域は11℃台の水温分布となっていた（図3）。なお、昨年同時期については12℃台の水温分布であった（図4）。

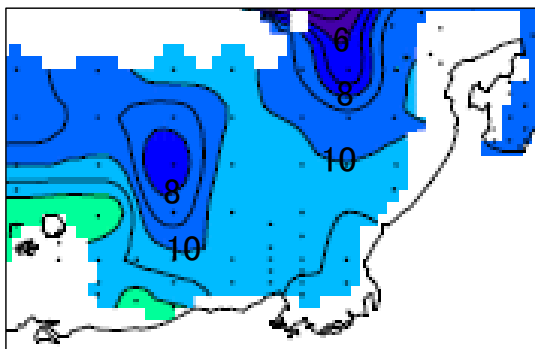


図3. 2014年4月上旬の100m深水温

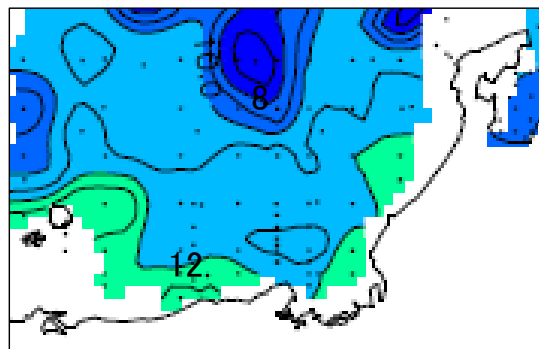



図4. 2013年4月上旬の100m深水温



(°C)

資料：日本海区水産研究所ホームページ発表の日本海漁場海況速報

新任職員の紹介

4月の人事異動に伴い、下記のとおり9名の職員が当試験場に着任しましたので紹介いたします。新しい体制となり、なお一層漁業関係者の皆様にとって有用な研究に取り組んでいきたいと思っております。本年度もどうぞよろしくお願いいたします。

- 管理室 室長 岩本克己
- 漁業管理グループ 主任研究員 嶋田雅弘、研究員 松宮由太佳
- 技術開発グループ 主任研究員 下中邦俊、主任研究員 畑中宏之
- 若潮丸 機関長 横川勝
- 福井丸 主任 田中重昭、主査 向井豊、主事 田畑欽三

〔県内の漁模様：3月〕

2014年3月の県内の総漁獲量は771tで、昨年同月を22t上回った。

定置網

漁獲量は87tで、アジ類、ブリ（ツバス・ハマチ銘柄）、サワラ等の魚種を中心に前年同月を40t上回った。一方、スルメイカ、ヤリイカ等は前年同月を下回った。

底びき網

漁獲量は547tで、概ね前年並みであった。マダイ、アナゴ、ハタハタ等は前年同月を下回り、フグ類、ホタルイカ等は前年同月を上回った。

釣り・その他

漁獲量は137tで、メバル類、ヤリイカ等の魚種を中心に前年同月を20t下回った。一方、ブリ（ハマチ、ツバス銘柄）等は前年同月を上回った。

(単位：kg)

定置網			
魚種	2014年	2013年	04-13平均
マイワシ	66	2,042	4,819
カタクチイワシ	1,146	218	1,848
アジ	3,237	2,411	6,039
小アジ	730	249	12,990
アオアジ	465	249	375
サバ類	372	439	3,310
マグロ類	539	130	2,618
ブリ計	10,192	1,910	7,241
(ブリ)	10	35	230
(ワラサ)	90	375	166
(ハマチ)	5,153	155	1,395
(ツバス)	4,939	1,341	5,450
サワラ	53,892	18,382	36,764
サケ、マス	1,444	723	1,121
スズキ	3,943	2,624	4,423
フグ類	1,562	1,108	1,840
スルメイカ	444	3,582	3,568
ヤリイカ	1,552	5,675	3,755
コウイカ	256	414	583
タコ類	557	636	698
合計	87,304	47,586	100,406

底びき網のつづき			
魚種	2014年	2013年	04-13平均
ホタルイカ	50,388	17,161	58,965
タコ類	4,856	5,074	5,765
ズワイガニ（オス）	25,607	23,188	22,910
水ガニ	30,326	50,751	41,199
アカエビ	10,182	8,582	20,395
その他エビ	3,058	3,845	4,910
合計	547,056	545,162	544,014

釣り、延縄、さし網、その他の漁法			
魚種	2014年	2013年	04-13平均
ブリ計	9,288	3,170	6,432
(ワラサ)	240	77	121
(ハマチ)	1,755	758	3,921
(ツバス)	7,286	2,335	2,374
マダイ	4,594	3,725	2,366
キダイ	1,192	1,885	1,164
アマダイ	1,486	3,418	2,664
スズキ	2,631	2,209	1,789
ヒラメ	3,481	2,363	5,383
その他カレイ	18,832	16,208	17,139
アナゴ	1,503	2,893	2,265
メバル類	6,116	9,952	8,024
ヤリイカ	2,167	18,273	8,288
コウイカ	336	903	1,628
タコ類	6,341	11,136	12,142
合計	136,907	156,531	150,453

底びき網			
魚種	2014年	2013年	04-13平均
マダイ	512	1,177	677
スズキ	3,364	3,361	2,185
ヒラメ	3,623	2,872	2,449
アカガレイ	257,797	248,665	200,237
その他カレイ	52,674	41,514	34,567
フグ類	1,420	274	293
アナゴ	3,653	6,854	2,323
ハタハタ	51,942	62,960	107,710
メバル類	1,380	1,732	984

総計	2014年	2013年	04-13平均
	771,267	749,279	794,873

※（ ）は銘柄
 ※その他カレイはアカガレイ以外のカレイ類
 ※ズワイガニ（オス）に水ガニは含まない
 ※その他エビはアカエビ以外のエビ類

〔近隣府県の漁模様〕

(漁獲状況……石川県；3月の定置網の1日あたりの漁獲量。京都府；3月のJF京都漁連舞鶴地方卸売市場へ水揚げされた定置網の1日あたりの漁獲量。兵庫県；3月中旬～4月上旬の余部定置網の1日あたりの漁獲量。鳥取県；3月中旬～4月上旬の1統あたりの漁獲量。)

石川県……定置網……サバ類29.2t、カタクチイワシ23.0t、マアジ6.2t、スルメイカ3.3t、マイワシ2.4t、ウマヅラハギ1.9t、ブリ（フクラギ銘柄）1.5t。

京都府……定置網……カタクチイワシ3.2t、サワラ2.0t、サゴシ0.9t、カワハギ類0.3t。

兵庫県……定置網……サワラ24kg、ブリ（ツバス銘柄）6kg、スズキ5kg、ヤリイカ4kg。

鳥取県……まき網……カタクチイワシ41.8t、マサバ17.8t、マアジ5.0t、ブリ類2.7t。

(宮田克士)