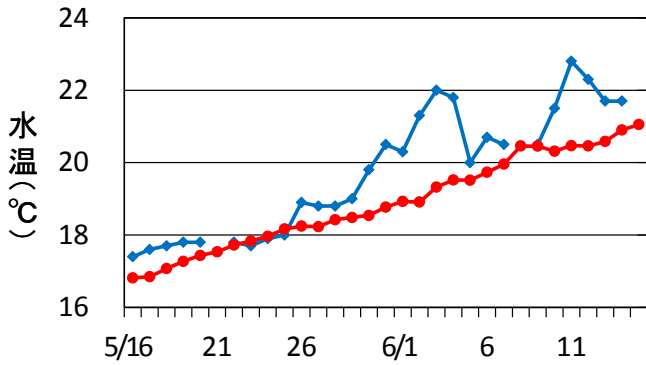




【海の状況 (5/16~6/15)】

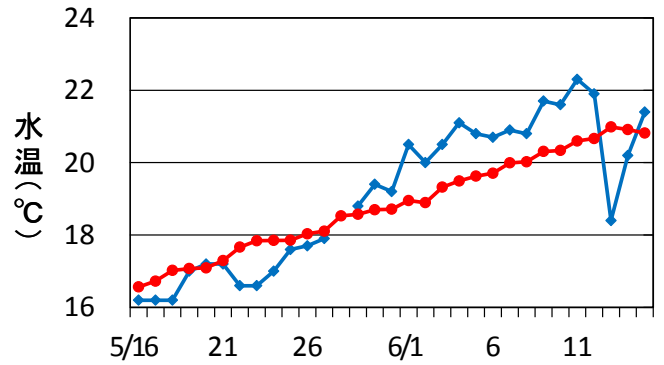
神子表面水温・・・5月中は概ね平年並み（過去30年平均±0.5℃程度）で推移していたが、6月以降は概ねはなほまだ高め（過去30年平均より1.5~2.0℃程度高め）で推移していた（図1）。

米ノ表面水温・・・5月中は概ね平年並み（過去15年平均±0.5℃程度）で推移していたが、6月以降は概ねかなり高め（過去15年平均より1.0~1.5℃程度高め）で推移していた（図2）。



◆ 神子(本年) ● 神子平年(過去 30 年平均)

図 1. 若狭町神子地先における表面水温の推移



◆ 米ノ(本年) ● 米ノ平年(過去 15 年平均)

図 2. 越前町米ノ地先における表面水温の推移

100m深水温・・・2014年6月上旬の若狭湾沿岸域は昨年同時期と同様、14~15℃台の水温分布となっていた（図3）。

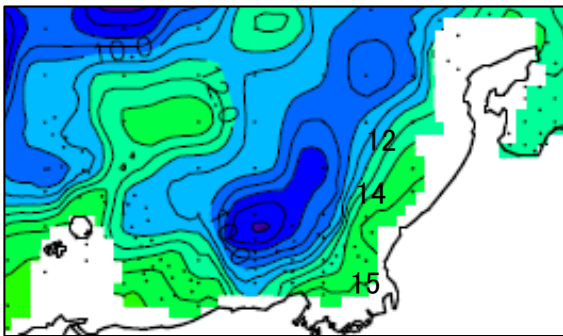


図 3. 2014 年 6 月上旬の 100m 深水温

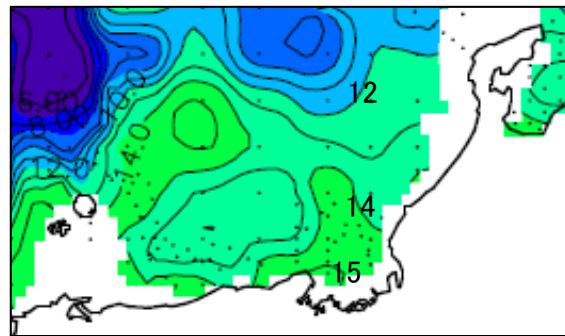


図 4. 2013 年 6 月上旬の 100m 深水温

(℃)

資料：日本海区水産研究所ホームページ発表の日本海漁場海況速報

平成 26 年度 日本海マアジ長期漁況予報

日本海区水産研究所からみだしの予報が発表されましたので、その概要をご紹介します。

- 対象海域：日本海（島根県～新潟県）
- 対象漁業：まき網、定置網
- 対象魚群：0~2歳魚(2014~2012年級群)
- 今後の見通し：日本海西部では1歳魚が主体で、夏以降は0歳魚の割合が増加し、全体の来遊量は前年並み。中北部は0歳魚と1歳魚が中心で、前年並みの来遊が見込まれる。

※詳しくは（独）水産総合研究センターのホームページ（<http://www.fra.affrc.go.jp/>）からも閲覧することができます。（宮田克士）

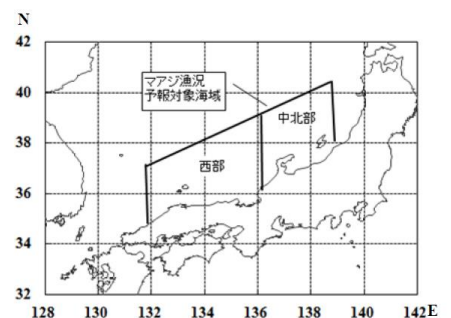


図. 予報対象海域

〔県内の漁模様：5月〕

2014年5月の県内の総漁獲量は2,482tで、昨年同月を1,024t上回った。

定置網

漁獲量は1,907tで、マグロ類、ブリ（ツバス・ハマチ・ワラサ銘柄主体）、ヒラマサ、サワラ、マダイ等の魚種を中心に前年同月を1,059t上回った。一方、カタクチイワシ、アジ類、サバ類等は前年同月を下回った。

底びき網

漁獲量は346tで、アカガレイ、ホタルイカ等の魚種を中心に前年同月を48t下回った。一方、その他カレイ（アカガレイ以外のカレイ類）、フグ類等は前年同月を上回った。

釣り・その他

漁獲量は230tで、スルメイカ、コウイカ等の魚種を中心に前年同月を14t上回った。一方、タコ類、マダイ、メバル類、ヒラメ等は前年同月を下回った。

(単位：kg)

定置網			
魚種	2014年	2013年	04-13平均
カタクチイワシ	1,003	5,845	6,027
アジ類	20,270	61,855	191,839
サバ類	2,685	23,060	31,176
マグロ類	5,218	443	8,725
カツオ類	2,993	122	224
ブリ計	1,664,622	560,106	610,456
（ブリ）	93,871	399,528	100,989
（ワラサ）	213,356	47,776	85,034
（ハマチ）	91,711	17,422	124,706
（ツバス）	1,265,684	95,380	299,727
ヒラマサ	13,538	5,901	1,351
サワラ	25,029	17,151	26,086
トビウオ	15,198	46,333	28,751
マダイ	45,854	21,971	38,296
クロダイ	5,292	4,152	2,810
スズキ	15,185	20,205	12,827
ヒラメ	2,946	2,241	3,244
カマス	1,664	1,152	1,541
フグ類	29,921	15,730	17,828
スルメイカ	7,815	15,477	6,085
アオリイカ	1,876	972	3,474
ケンサキイカ	693	4,424	4,366
コウイカ	21,413	5,561	2,941
合計	1,906,744	848,026	1,030,300

底びき網のつづき			
魚種	2014年	2013年	04-13平均
キス類	489	1,689	1,109
スルメイカ	5,128	13,120	8,183
ホタルイカ	56,969	95,675	121,177
タコ類	9,158	11,861	9,518
アカエビ	56,717	63,880	66,615
その他エビ	8,093	7,732	6,372
合計	345,836	394,205	382,980

釣り、延縄、さし網、その他の漁法			
魚種	2014年	2013年	04-13平均
アジ類	1,173	1,561	784
ブリ計	5,438	6,075	9,803
（ブリ）	108	1,431	236
（ワラサ）	462	1,577	912
（ハマチ）	232	955	7,182
（ツバス）	4,636	2,113	1,474
マダイ	2,307	5,000	5,234
キダイ	3,804	4,016	3,118
アマダイ	4,084	6,138	6,397
スズキ	2,545	2,500	2,918
ヒラメ	4,900	6,869	5,662
その他カレイ	1,611	4,182	3,575
アナゴ	3,307	3,431	3,464
サヨリ	196	1,389	2,465
メバル類	4,456	6,729	6,164
スルメイカ	143,179	96,318	228,865
コウイカ	11,185	7,320	4,576
タコ類	17,401	24,698	22,702
合計	229,734	216,148	347,654

底びき網			
魚種	2014年	2013年	04-13平均
キダイ	1,424	1,996	1,281
ヒラメ	1,361	1,517	1,446
アカガレイ	127,054	133,912	96,128
その他カレイ	37,748	31,780	30,597
フグ類	8,433	879	466
アナゴ	1,300	1,480	1,163
ハタハタ	3,449	5,035	16,862
メバル類	1,636	1,734	895

総計	2014年	2013年	04-13平均
	2,482,315	1,458,379	1,760,933

※（ ）は銘柄
 ※その他カレイはアカガレイ以外のカレイ類
 ※その他エビはアカエビ以外のエビ類

〔近隣府県の漁模様〕

(漁獲状況……石川県：5月の定置網の1日あたりの漁獲量。京都府：5月のJF京都漁連舞鶴地方卸売市場へ水揚げされた定置網の1日あたりの漁獲量。兵庫県：5月中旬～6月上旬の余部定置網の1日あたりの漁獲量。鳥取県：5月中旬～6月上旬の1統あたりの漁獲量。)

石川県……定置網……ブリ（フクラギ銘柄）20.6t、マアジ3.4t、スルメイカ2.8t、マダイ2.2t。
 京都府……定置網……ブリ（ツバス銘柄）8.2t、ブリ（マルゴ銘柄）3.3tカタクチイワシ5.3t。
 兵庫県……定置網……ブリ（ツバス銘柄）206kg、アジ150kg、ヒラマサ25kg。
 鳥取県……まき網……ブリ類8.1t、マアジ5.2t、マイワシ3.4t、カタクチイワシ2.1t。

(宮田克士)