



【海の状況 (7/16~8/15)】

神子表面水温…7月中旬から8月上旬にかけては概ねかなり高め（過去30年平均より1.0~1.5℃程度高め）で推移したが、8月中旬は概ねかなり低め（過去30年平均より1.0~1.5℃程度低め）で推移していた（図1）。

米ノ表面水温…7月中旬から8月上旬にかけては概ね平年並み（過去15年平均±0.5℃程度）で推移したが、8月中旬は概ねはなはだ低め（過去15年平均より1.5~2.0℃程度低め）で推移していた（図2）。

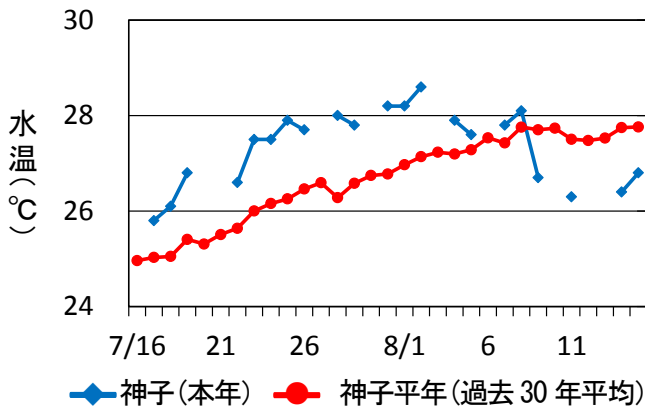


図1. 若狭町神子地先における表面水温の推移

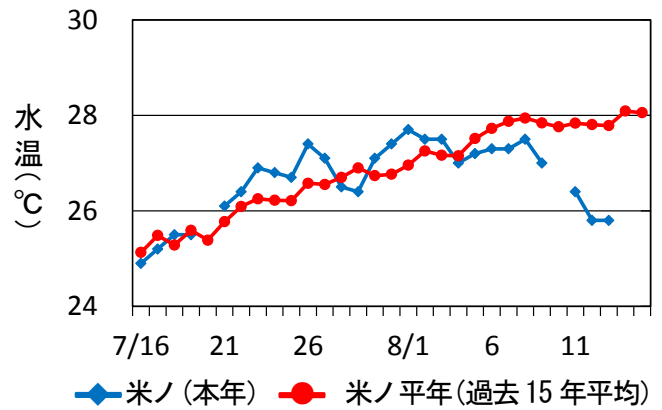


図2. 越前町米ノ地先における表面水温の推移

100m深水温…2014年8月上旬の若狭湾沿岸域は16~18℃台の水温分布で、昨年同時期より概ね1℃程度高めめの水温分布となっていた（図3、4）。

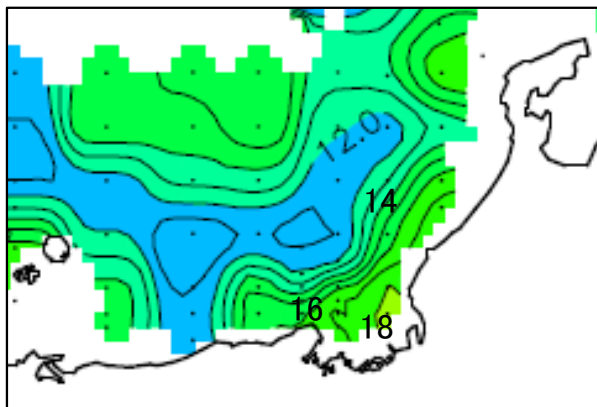


図3. 2014年8月上旬の100m深水温

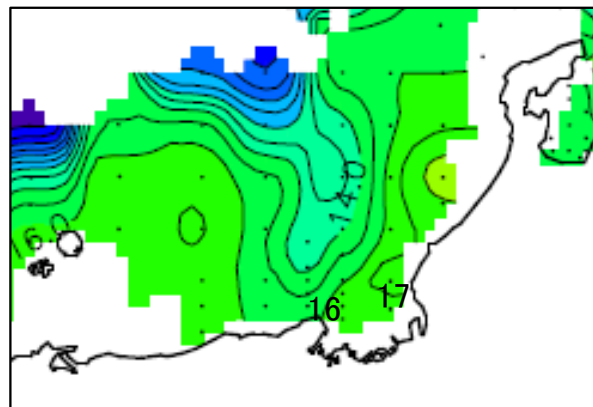


図4. 2013年8月上旬の100m深水温

(°C)

資料：日本海区水産研究所ホームページ発表の日本海漁場海況速報

大型クラゲ情報

8月18日時点での日本海における大型クラゲの入網状況については、8月6日に長崎県対馬市の定置網に1個体入網が確認されていますが、その他の漁業（底曳網、まき網等）での入網情報はありません。また、7月下旬に山口・鳥取・島根の各県が山陰海域で分布調査を実施しましたが、大型クラゲの出現は確認されていません。また、福井県沿岸域においても大型クラゲの定置網等への入網は確認されておりません。

今後、当水産試験場においても京都府との県境域や若狭湾内における分布調査を実施するとともに、調査結果や分布状況について情報発信していく予定です。(宮田克士)

〔県内の漁模様：7月〕

2014年7月の県内の総漁獲量は757tで、昨年同月を128t下回った。

定置網

漁獲量は508tで、アジ類、サバ類、ブリ（ブリ・ワラサ・ツバス・アオコ銘柄）等の魚種を中心に前年同月を86t下回った。一方、ブリ（ハマチ銘柄）、サワラ、スズキ等は前年同月を上回った。

底びき網

漁獲量は22tで、概ね前年同月並みの漁獲量であった。

釣り・その他

漁獲量は226tで、スルメイカ、ケンサキイカ、タコ類等の魚種を中心に前年同月を38t下回った。一方、スズキ等は前年同月を上回った。

(単位：kg)

定置網			
魚種	2014年	2013年	04-13平均
マイワシ	41	13,175	1,889
カタクチイワシ	7,810	31,981	21,101
アジ類	45,739	99,437	182,616
サバ類	1,789	11,916	27,137
マグロ類	425	838	1,048
カジキ類	2,391	5,007	4,197
カツオ類	2,197	1,099	14,432
ブリ	201,621	188,158	149,962
（ブリ）	2,976	6,602	3,295
（ワラサ）	798	1,170	3,910
（ハマチ）	97,662	56,819	76,897
（ツバス）	98,766	120,271	57,763
（アオコ）	1,419	3,296	8,097
ヒラマサ	951	7,475	1,560
シイラ	1,791	5,502	8,383
サワラ	165,872	118,838	128,619
トビウオ	39,647	47,561	70,855
マダイ	5,166	3,249	10,176
スズキ	10,472	4,955	8,417
ヒラメ	882	1,042	1,521
カマス	2,023	5,177	6,202
ケンサキイカ	2,113	26,914	10,751
合計	508,239	594,539	670,265

釣り、延縄、さし網、その他の漁法			
魚種	2014年	2013年	04-13平均
アジ類	632	413	928
ブリ	584	143	1,124
（ブリ）	15	27	16
（ワラサ）	54	18	119
（ハマチ）	377	81	684
（ツバス）	137	17	304
トビウオ	606	15	325
マダイ	1,783	2,142	3,367
キダイ	5,574	5,446	5,559
アマダイ	3,093	2,685	5,936
スズキ	5,376	4,477	8,442
ヒラメ	219	379	1,551
その他カレイ	1,120	943	2,750
アナゴ	1,594	1,133	1,161
メバル類	2,759	2,747	3,797
キス類	976	302	674
スルメイカ	3,503	7,857	90,322
ケンサキイカ	607	9,423	7,786
タコ類	39,711	51,258	39,849
その他エビ	788	608	1,434
合計	226,083	264,169	330,532

総計	2014年	2013年	04-13平均
	756,596	884,430	1,032,109

底びき網			
魚種	2014年	2013年	04-13平均
アカガレイ	1,894	2,320	290
その他カレイ	100	204	356
アカエビ	18,294	22,197	29,094
合計	22,274	25,722	31,312

※（ ）は銘柄

※その他カレイはアカガレイ以外のカレイ類

※その他エビはアカエビ以外のエビ類

〔近隣府県の漁模様〕

(漁獲状況……石川県：7月の定置網の1日あたりの漁獲量。京都府：7月のJF京都漁連舞鶴地方卸売市場へ水揚げされた定置網の1日あたりの漁獲量。兵庫県：7月中旬～8月上旬の余部定置網の1日あたりの漁獲量。鳥取県：7月中旬～8月上旬のまき網の1統あたりの漁獲量。)

石川県……定置網……ブリ（フクラギ銘柄）4.9t、マアジ4.0t、サワラ・サゴシ2.4t、トビウオ1.6t、カタクチイワシ0.9t。

京都府……定置網……サワラ・サゴシ3.3t、ブリ（マルゴ・ハマチ・ツバス銘柄）1.7t、カタクチイワシ0.6t。

兵庫県……定置網……トビウオ63kg、シロイカ44kg、アジ29kg、ブリ（ツバス銘柄）25kg。

鳥取県……まき網……マアジ20.6t、ブリ類0.9t、カタクチイワシ0.7t、ウルメイワシ0.7t。

(宮田克士)