



〔海の状況 (8/16~9/15) 〕

神子表面水温…平年よりやや高め (過去30年平均より0.5~1.0℃程度高め) の日が一部みられたが、期間を通して概ね平年並み (過去30年平均±0.5℃程度) からやや低め (過去30年平均より0.5~1.0℃程度低め) で推移していた (図1)。

米ノ表面水温…平年並み (過去15年平均±0.5℃程度) の日が一部みられたが、期間を通して概ねはなほ低め (過去15年平均より1.5~2.0℃程度低め) で推移していた (図2)。

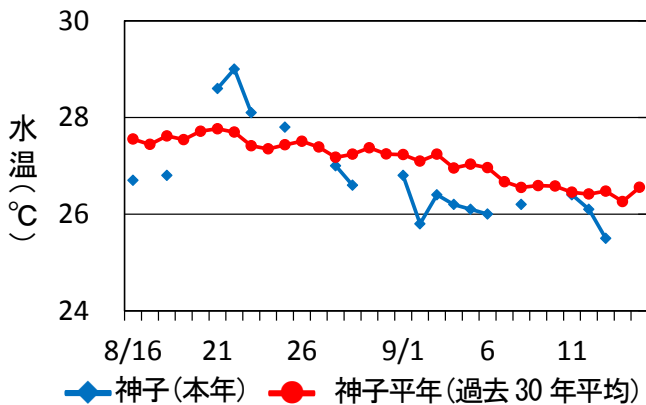


図1. 若狭町神子地先における表面水温の推移

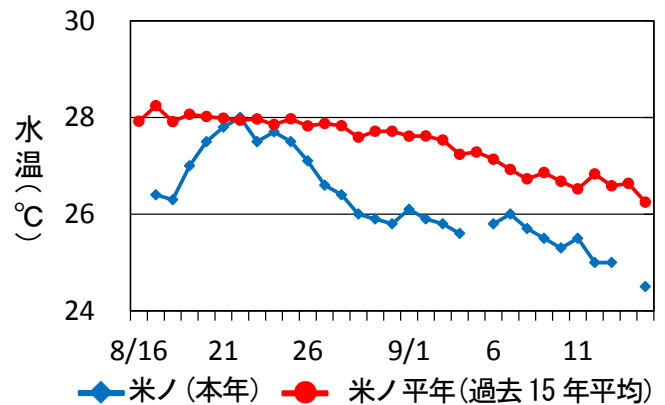


図2. 越前町米ノ地先における表面水温の推移

100m深水温…2014年9月上旬の若狭湾周辺海域は16~17℃台の水温分布で、昨年同時期と同程度の水温分布となっていた (図3、4)。

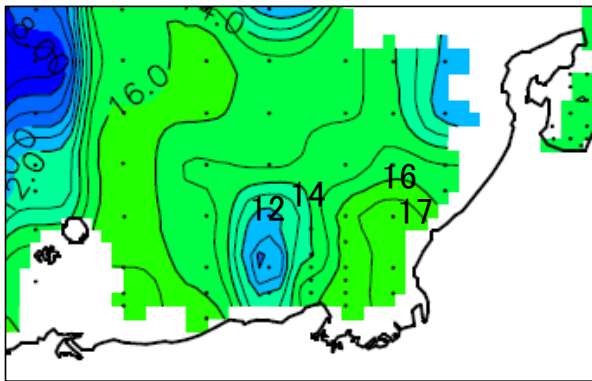


図3. 2014年9月上旬の100m深水温

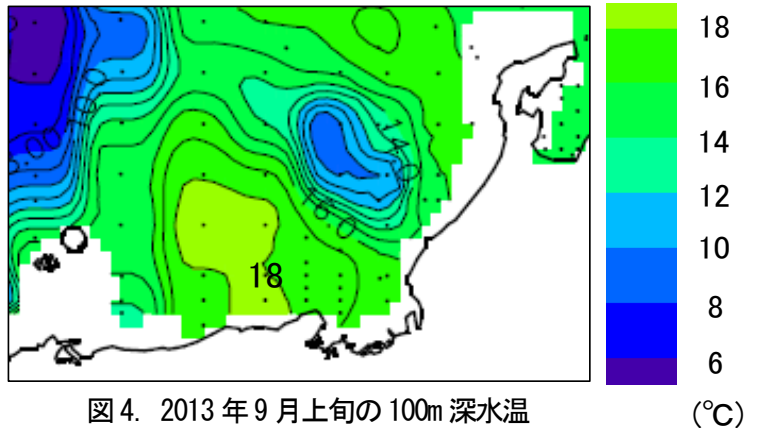


図4. 2013年9月上旬の100m深水温

資料：日本海区水産研究所ホームページ発表の日本海漁場海況速報

大型クラゲ情報

9月中旬時点での日本海における定置網・底びき網等の漁業による大型クラゲの入網状況については、長崎県対馬周辺海域において散発的に数個体の入網情報はああるものの、その他に目立った入網情報はありません。

福井県水産試験場においても8月25-26日および9月8-10日に京都府との県境域や若狭湾において分布調査を実施しましたが、大型クラゲは確認されませんでした。また、石川県水産総合センターは9月11-12日に能登半島周辺海域で分布調査を実施しましたが、大型クラゲの出現は確認されませんでした。

今後も引き続き、若狭湾内における分布調査を実施するとともに、調査結果や分布状況について情報発信していく予定です。

(宮田克士)

〔県内の漁模様：8月〕

2014年8月の県内の総漁獲量は586tで、昨年同月を80t上回った。

定置網

漁獲量は397tで、カタクチイワシ、アジ類、サワラ、ブリ（アオコ銘柄）等の魚種を中心に前年同月を109t上回った。一方、ブリ（ハマチ・ツバス銘柄）、ヒラマサ、シイラ等は前年同月を下回った。

底びき網

漁獲量は17tで、概ね前年同月並みの漁獲量であった。

釣り・その他

漁獲量は173tで、キダイ、ケンサキイカ等の魚種を中心に前年同月を26t下回った。一方、スルメイカ等は前年同月を上回った。

(単位：kg)

定 置 網				底 び き 網			
魚 種	2014年	2013年	04-13平均	魚 種	2014年	2013年	04-13平均
ウルメイワシ	3,394	2,149	1,506	ハタハタ	1,475	1,270	1,598
カタクチイワシ	10,517	1,393	10,256	アカエビ	14,764	18,493	18,237
アジ類	26,624	21,490	60,028	合 計	16,658	20,213	20,809
サバ類	2,759	678	14,297	釣 り、延 縄、さ し 網、そ の 他 の 漁 法			
マグロ類	937	1,220	956	魚 種	2014年	2013年	04-13平均
カジキ類	7,926	5,872	6,860	アジ類	545	603	1,504
カツオ類	1,688	2,617	7,879	ブリ	107	156	255
ブリ	102,334	137,581	183,905	マダイ	1,806	2,447	3,219
(ブリ)	58	36	2,261	キダイ	10,079	19,787	17,477
(ワラサ)	159	207	3,252	アマダイ	14,829	14,835	27,094
(ハマチ)	44,291	47,058	74,853	スズキ	1,084	526	2,007
(ツバス)	36,749	78,933	71,617	ヒラメ	109	166	816
(アオコ)	21,077	11,348	31,923	その他カレイ	1,420	673	982
ヒラマサ	583	24,110	5,120	アナゴ	977	743	513
シイラ	5,041	32,316	24,786	メバル類	3,558	2,493	3,452
サワラ	208,226	24,922	72,562	キス類	578	567	722
マダイ	3,086	1,013	6,173	スルメイカ	4,645	1,176	4,066
スズキ	6,976	3,346	5,427	ケンサキイカ	864	19,664	10,891
カマス	3,540	2,702	3,005	タコ類	19,578	18,458	16,441
ケンサキイカ	2,271	6,924	7,792	合 計	172,687	198,849	197,020
合 計	396,877	287,404	428,717				

※ () は銘柄

※その他カレイはアカガレイ以外のカレイ類

総 計	2014年	2013年	04-13平均
	586,221	506,465	646,546

〔近隣府県の漁模様〕

(漁獲状況……石川県；8月の定置網の1日あたりの漁獲量。京都府；8月のJF京都漁連舞鶴地方卸売市場へ水揚げされた定置網の1日あたりの漁獲量。兵庫県；8月中旬～9月上旬の余部定置網の1日あたりの漁獲量。鳥取県；8月中旬～9月上旬のまき網の1統あたりの漁獲量。)

石川県……定置網……ブリ（フクラギ銘柄）4.0t、ブリ（コゾクラ銘柄）3.5t、マアジ0.9t、カタクチイワシ0.7t、サワラ・サゴシ0.6t、シイラ0.4t。
 京都府……定置網……サワラ・サゴシ3.3t、カタクチイワシ2.1t、マアジ（大・中・小・豆・ジンタ銘柄）1.9t、ブリ（ハマチ・ツバス・アオコ銘柄）1.5t。
 兵庫県……定置網……アジ72kg、ブリ（ツバス銘柄）27kg、スズキ20kg、シロイカ12kg。
 鳥取県……まき網……マアジ30.3t、ブリ類2.4t、カタクチイワシ2.0t、ウルメイワシ0.7t、マサバ0.4t。

(宮田克士)