



### 【海の状況 (1/16~2/15)】

神子表面水温…1月下旬から2月上旬にかけては、かなり高め(過去30年平均より1.0~1.5°C程度高め)の日や、はなはだ低め(過去30年平均より1.5~2.0°C程度低め)の日が見られたが、その他の期間については概ね平年並み(過去30年平均より±0.5°C程度)で推移していた(図1)。

米ノ表面水温…期間を通して概ね平年並み(過去15年平均より±0.5°C程度)からやや低め(過去15年平均より0.5~1.0°C程度低め)で推移していた(図2)。

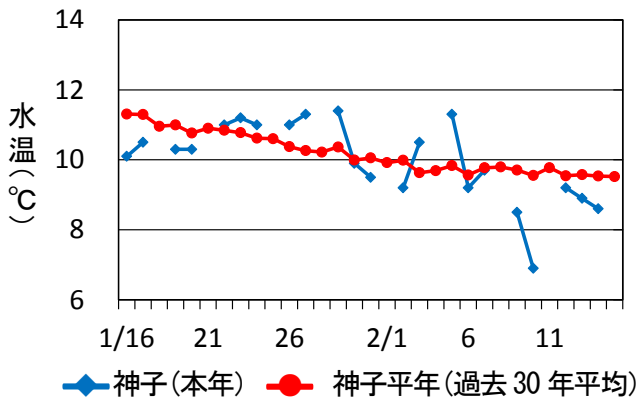


図1. 若狭町神子地先における表面水温の推移

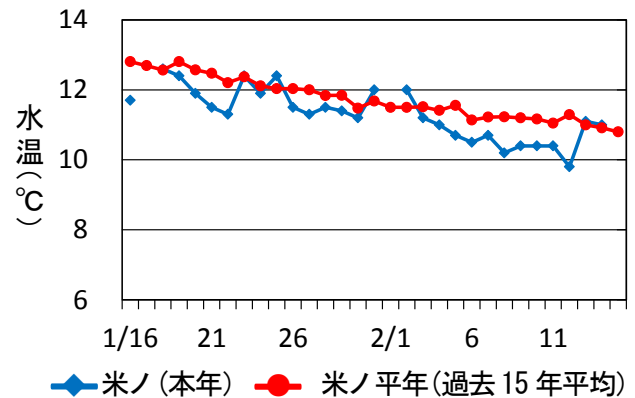


図2. 越前町米ノ地先における表面水温の推移

100m深水温…2015年2月上旬の若狭湾およびその周辺海域は11°C台の水温分布で、昨年同時期と比べて概ね1°C程度低めの水温分布となっていた(図3、4)。

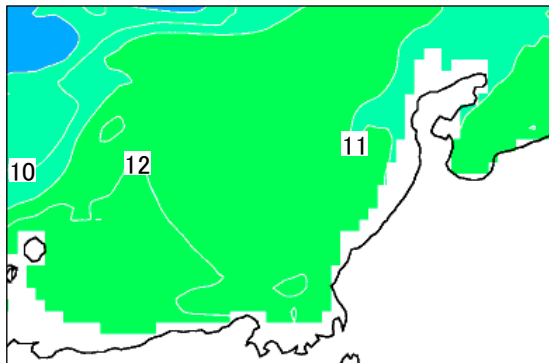


図3. 2015年2月上旬の100m深水温

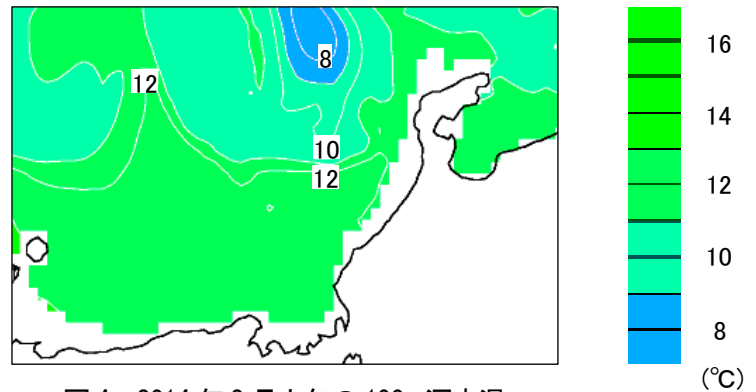


図4. 2014年2月上旬の100m深水温

資料：日本海区水産研究所海況予測モデル(JADE)による再現結果

## 「水産の研究成果を報告する会」を開催します！！

県内の水産試験研究機関の研究成果を漁業者や県民の皆様に紹介し、試験研究機関への関心と理解を深めていただくことを目的とし、下記の日程で研究発表を行う予定です。興味のある方はぜひご参加ください。

なお、今回の発表は下記のとおり、海面関係と内水面関係に分けて開催します。

●水産の研究成果を報告する会(海面) 問い合わせ：水産試験場 (TEL 0770-26-1331)

日時：平成27年3月17日(火) 13:30~16:00 場所：福井市大手2丁目8番10号 水産会館6階大ホール

●水産の研究成果を報告する会(内水面) 問い合わせ：内水面総合センター (TEL 0776-53-0232)

日時：平成27年3月19日(木) 14:45~16:20 場所：福井市中ノ郷町34-10 内水面総合センター1階レクチャールーム

〔県内の漁模様：1月〕

2015年1月の県内の総漁獲量は547tで、昨年同月を155t下回った。

定置網

漁獲量は189tで、アジ類、ブリ（ブリ・ワラサ銘柄）等の魚種を中心に前年同月を9t上回った。一方、マグロ類、ブリ（ハマチ・ツバス銘柄）、サワラ等は前年同月を下回った。

底びき網

漁獲量は257tで、アカガレイ、ハタハタ、ズワイガニ〔オス〕等を中心に前年同月を93t下回った。一方、アカエビ等は前年同月を上回った。

釣り・その他

漁獲量は101tで、ブリ（ハマチ・ツバス銘柄）、スルメイカ等の魚種を中心に前年同月を71t下回った。一方、キダイ、アマダイ等は前年同月を上回った。

(単位：kg)

定置網			
魚種	2015年	2014年	05-14平均
カタクチイワシ	1,292	12	667
アジ類	22,571	13,010	41,905
サバ類	329	336	9,142
マグロ類	132	10,846	6,958
カツオ類	117	1,905	3,115
ブリ	89,125	55,490	47,398
（ブリ）	60,416	1,896	8,047
（ワラサ）	2,428	168	323
（ハマチ）	2,557	16,986	8,901
（ツバス）	23,723	36,440	30,127
ヒラマサ	1,083	2,784	1,542
サワラ	48,919	59,739	60,554
スズキ	11,447	13,714	12,544
ヒラメ	484	804	1,429
フグ類	1,236	764	976
ヤリイカ	4,624	1,366	4,350
合計	188,590	179,822	210,109

底びき網のつづき			
魚種	2015年	2014年	05-14平均
ズワイガニ〔オス〕	33,171	45,775	35,868
アカエビ	14,559	8,039	9,368
その他エビ	15,429	4,178	4,974
合計	256,598	349,367	358,356

釣り、延縄、さし網、その他の漁法			
魚種	2015年	2014年	05-14平均
ブリ	12,111	74,903	22,561
（ブリ）	14	9	31
（ワラサ）	382	330	122
（ハマチ）	873	2,328	9,920
（ツバス）	10,843	72,236	12,488
マダイ	977	1,041	1,196
キダイ	4,353	1,999	2,376
アマダイ	5,826	3,806	4,199
スズキ	504	1,013	2,082
ヒラメ	794	2,040	2,928
その他カレイ	1,722	1,700	2,652
メバル類	3,443	2,000	2,072
スルメイカ	42,141	48,784	16,913
ヤリイカ	809	456	2,114
タコ類	4,834	4,603	5,332
合計	101,355	172,163	110,685

底びき網			
魚種	2015年	2014年	05-14平均
キダイ	1,097	2,512	2,336
ヒラメ	1,411	2,686	1,828
アカガレイ	135,727	182,038	155,979
その他カレイ	17,996	24,051	18,813
アナゴ	838	1,128	1,560
ハタハタ	3,436	26,763	31,776
キス類	241	2,669	1,270
ヤリイカ	1,643	1,837	946
タコ類	4,940	7,913	7,130

総計	2015年	2014年	05-14平均
	546,544	701,352	679,150

※（ ）は銘柄  
 ※その他カレイはアカガレイ以外のカレイ類  
 ※その他エビはアカエビ以外のエビ類

〔近隣府県の漁模様〕

〔漁獲状況……石川県；1月の定置網の1日あたりの漁獲量。京都府；1月のJF京都漁連舞鶴地方卸売市場へ水揚げされた定置網の1日あたりの漁獲量。兵庫県；1月中旬～2月上旬の余部定置網の1日あたりの漁獲量。鳥取県；1月中旬～2月上旬の1統あたりの漁獲量。〕

石川県……定置網……ブリ（フクラギ銘柄）7.8t、ブリ（ブリ銘柄）6.5t、スルメイカ6.0t、ウマヅラハギ3.1t、マアジ2.5t、カタクチイワシ1.2t、サバ類1.0t。

京都府……定置網……カタクチイワシ6.1t、サワラ・サゴシ3.3t、ブリ（ブリ銘柄）2.7t、ブリ（マルゴ銘柄）0.2t、ブリ（ハマチ・ツバス銘柄）1.4t。

兵庫県……定置網……アジ類144kg、ブリ15kg、ヤリイカ9kg。

鳥取県……まき網……マサバ10.9t、ブリ類8.1t、マアジ5.2t。

（宮田克士）