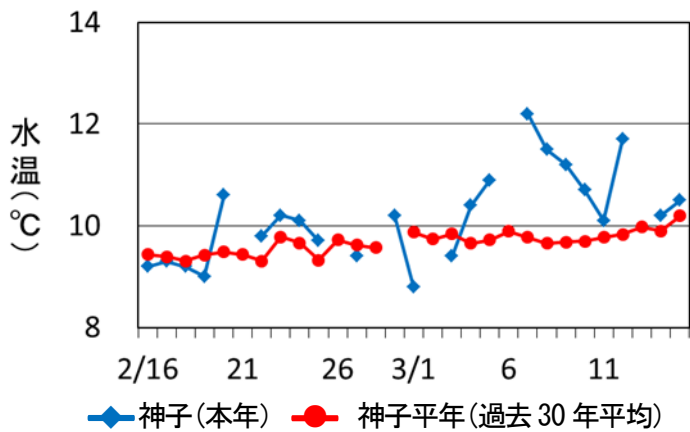




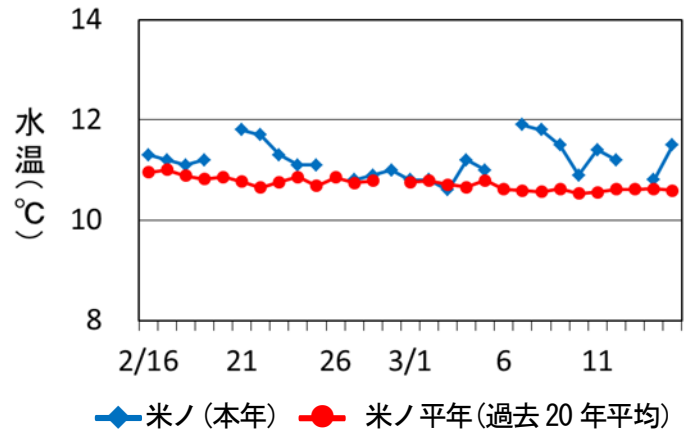
【海の状況 (2/16~3/15)】

- ・ 神子地先の表面水温 … 2月中旬・3月上旬に平年より低い時があったが、9.0℃~12.2℃ (平年差 -1.1~2.4℃) の範囲で平年より概ね高めに推移していた (図1)。
- ・ 米ノ地先の表面水温 … 10.6℃~11.9℃ (平年差 0~1.3℃) の範囲で平年より高めに推移していた (図2)。



◆ 神子(本年) ● 神子平年(過去 30 年平均)

図 1. 若狭町神子地先における表面水温の推移



◆ 米ノ(本年) ● 米ノ平年(過去 20 年平均)

図 2. 越前町米ノ地先における表面水温の推移

- ・ 若狭湾および周辺海域における2016年3月上旬の表面 (0m深) の水温分布は10~14℃ (昨年同時期よりやや高め)、100m深も同様に10~14℃ (昨年同時期よりやや高め) であったが、200m深は2~8℃ (昨年同時期よりやや低め) であった (図3)。

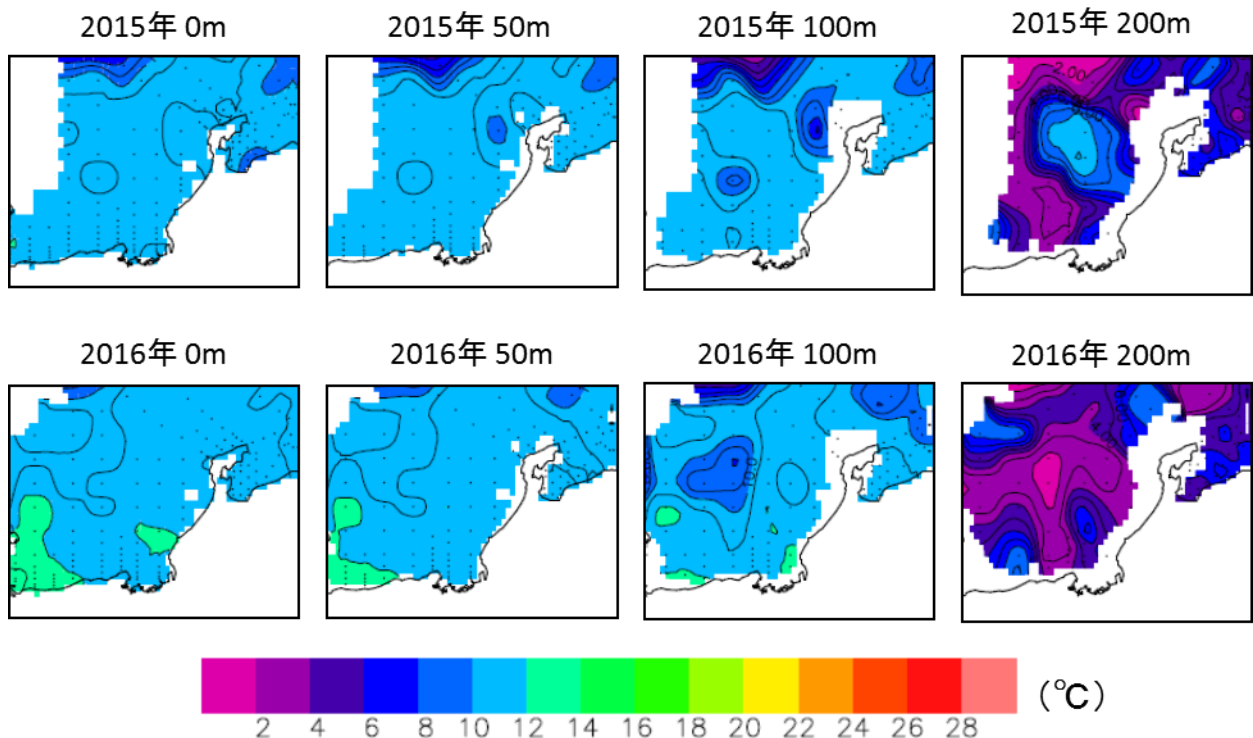


図 3. 福井県およびその周辺海域の水温分布図 (日本海区水産研究所ホームページ発表の日本海漁場海況速報より)

「浜へのたより」の情報提供の方法が変わります

当水産試験場が発刊しています海の情報「浜へのたより」の情報提供の方法を変更させていただきます。今後、県内海面および内水面漁業・養殖者を対象にした情報誌とし、新しい情報の提供および関係者の知識向上を図りたいと考えています。今後は水産試験場ホームページに掲載したものをご覧いただくこととなります。なお発刊の方法は関係団体（沿海漁協、漁連、内水面漁連・漁協、水産課、栽培漁業センター、内水面総合センター）には、トピック的な内容を掲載したポスター(概要とお知らせ)を作成し郵送するとともに、関係団体および漁業士にはメールによる詳細な内容をメール配信する。

問い合わせ：水産試験場（TEL 0770-26-1331、FAX 0770-26-1379）

〔県内の漁模様：2月〕

2016年2月の県内の総漁獲量は574tで、昨年同月を18t下回った。

定置網

漁獲量は78tで、昨年同月を35t上回った。サワラ、アジ類、ヤリイカ、サバ類等の漁獲量が前年同月を上回り、ブリ類（ブリ、ツバス）、スズキ、スルメイカ、フグ類等は下回った。

底びき網

漁獲量は404 tで、昨年同月を58t下回った。ハタハタ、タコ類、スズキ等の漁獲量が前年同月を上回り、アカガレイ、水ガニ、その他エビ、アカエビ、アナゴ、ヒラメ、ズワイガニ（オス）等は下回った。

釣り・その他

漁獲量は92tで、昨年同月を6t上回った。ヤリイカ、タコ類、ヒラメ、アナゴ、コウイカ等の漁獲量が前年同月を上回り、メバル類、その他カレイ、アマダイ、キダイ、スズキ、マダイ等は下回った。

表. 主要魚種の漁法別漁獲量(2月)

定置網	(kg)				
魚種名	2016年	2015年	平年	前年差	平年差
アジ類	15,234	6,870	21,267	8,364	-6,032
サバ類	3,810	65	6,684	3,745	-2,874
マグロ類	240	93	1,247	147	-1,007
ブリ類	1,743	12,152	5,847	-10,409	-4,105
(ブリ)	42	59	386	-16	-344
(ワラサ)	1,320	107	87	1,213	1,233
(ハマチ)	348	154	788	195	-440
(ツバス)	32	11,832	4,586	-11,801	-4,554
サワラ	39,912	13,261	37,181	26,651	2,731
サケ・マス	357	172	296	184	61
スズキ	2,183	3,045	3,620	-862	-1,437
フグ類	480	625	951	-145	-472
スルメイカ	4	174	215	-170	-211
ヤリイカ	5,509	2,065	4,894	3,444	615
その他	8,318	4,694	7,198	3,624	1,120
合 計	77,789	43,215	89,400	34,573	-11,611

底びき網	(kg)				
魚種名	2016年	2015年	平年	前年差	平年差
マダイ	171	196	345	-24	-174
キダイ	248	366	398	-119	-150
スズキ	1,752	1,648	949	104	802
ヒラメ	2,353	3,670	1,962	-1,317	391
アカガレイ	205,067	260,164	212,793	-55,096	-7,726
その他カレイ	29,315	34,862	26,455	-5,547	2,861
アナゴ	1,289	3,177	1,601	-1,887	-312
ハタハタ	55,095	21,988	82,681	33,107	-27,587
メバル類	266	348	353	-82	-87
キス類	0	824	694	-824	-694

底びき網の続き	(kg)				
魚種名	2016年	2015年	平年	前年差	平年差
ホタルイカ	5	26	23	-21	-18
タコ類	5,464	3,720	5,160	1,744	304
ズワイガニ[オス]	31,956	32,968	37,180	-1,012	-5,224
水ガニ	41,691	54,309	54,232	-12,618	-12,541
アカエビ	1,481	4,593	8,869	-3,112	-7,388
その他エビ	5,338	14,134	5,217	-8,795	122
その他	22,982	25,936	25,297	-2,954	-2,315
合 計	404,474	462,927	464,208	-58,452	-59,734

釣り、延縄、さし網、その他の漁法	(kg)				
魚種名	2016年	2015年	平年	前年差	平年差
マダイ	877	919	1,644	-41	-766
キダイ	3,075	3,617	1,817	-543	1,258
アマダイ	2,793	3,642	3,094	-849	-301
スズキ	280	458	671	-178	-391
ヒラメ	1,219	1,191	3,061	28	-1,841
その他カレイ	4,607	5,827	8,924	-1,220	-4,318
アナゴ	225	202	281	22	-56
メバル類	3,446	6,267	4,975	-2,821	-1,529
ヤリイカ	3,270	994	4,771	2,277	-1,500
コウイカ	16	5	166	11	-150
タコ類	6,513	5,161	7,227	1,352	-714
その他	65,513	57,787	73,113	7,726	-7,600
合 計	91,834	86,070	109,743	5,764	-17,910

全漁法	(kg)				
魚種名	2016年	2015年	平年	前年差	平年差
合 計	574,096	592,211	663,351	-18,115	-89,255

※1 平年の値は2006-2015年の10年平均です。 ※2 ()は銘柄、その他カレイはアカガレイ以外のカレイ類、その他エビはアカエビ以外のエビ類です。
 ※3ズワイガニはオス・メス・水ガニに分けて集計しています。 ※4 数値は小数点以下を四捨五入しています。

〔近隣府県の漁模様〕

〔漁獲状況〕…石川県：2月の定置網の1日あたりの漁獲量。京都府：2月のJF京都府舞鶴地区卸売市場へ水揚げされた定置網の1日あたりの漁獲量。兵庫県：2月中旬～3月上旬の余部定置網の1日あたりの漁獲量。鳥取県：2月中旬～3月上旬のまき網の1日あたりの漁獲量。

石川県…定置網…スルメイカ4.6t、ウマヅラハギ3.1t、マイワシ2.7t、ウルメイワシ2.5t、マアジ2.3t、マサバ1.0t

京都府…定置網…サワラ類2.9t、カタクチイワシ1.7t、マアジ0.8t、ブリ（ハマチ・ツバス銘柄）0.8t、サバ類0.2t

兵庫県…定置網…アジ68kg、サワラ16kg、ヤリイカ14kg、スズキ7kg、クロダイ2kg、ブリ（ツバス銘柄）1kg、ブリ（ハマチ銘柄）1kg

鳥取県…まき網…マサバ17.9t、マアジ12.6t、ウルメイワシ3.1t、マイワシ1.6t、ブリ類0.8t

(下中邦俊)