



〔海の状況 (7/16~8/15) 〕

- ・ 神子地先の表面水温…25.5℃~29.1℃ (平年差-0.2℃~1.5℃) の範囲で平年よりやや高めに推移した。(図1)
- ・ 米ノ地先の表面水温…24.5℃~28.3℃(平年差-0.9~0.8℃)の範囲で概ね平年並みに推移した。(図2)

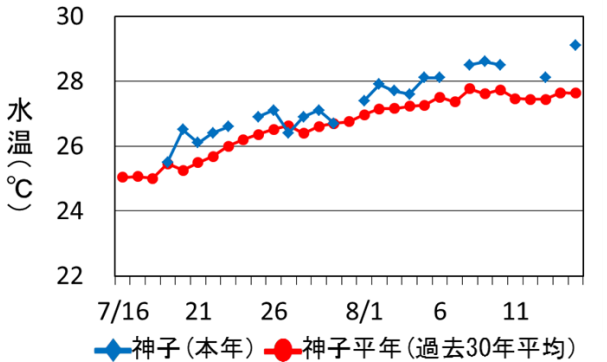


図1. 若狭町神子地先における表面水温の推移

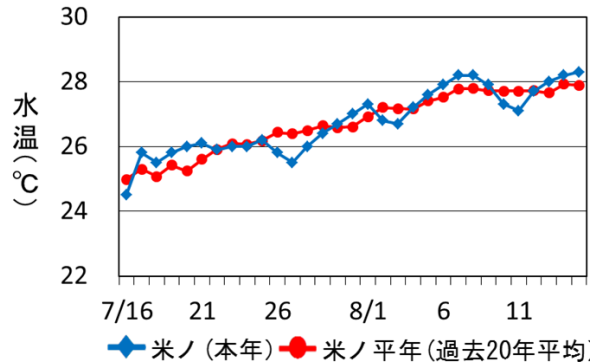


図2. 越前町米ノ地先における表面水温の推移

- ・ 若狭湾および周辺海域の水温分布は表面(0m)では、前年より高い海域(22~24℃)がみられた。水深50mでは、若狭湾の一部で高い海域(20~22℃)がみられた。

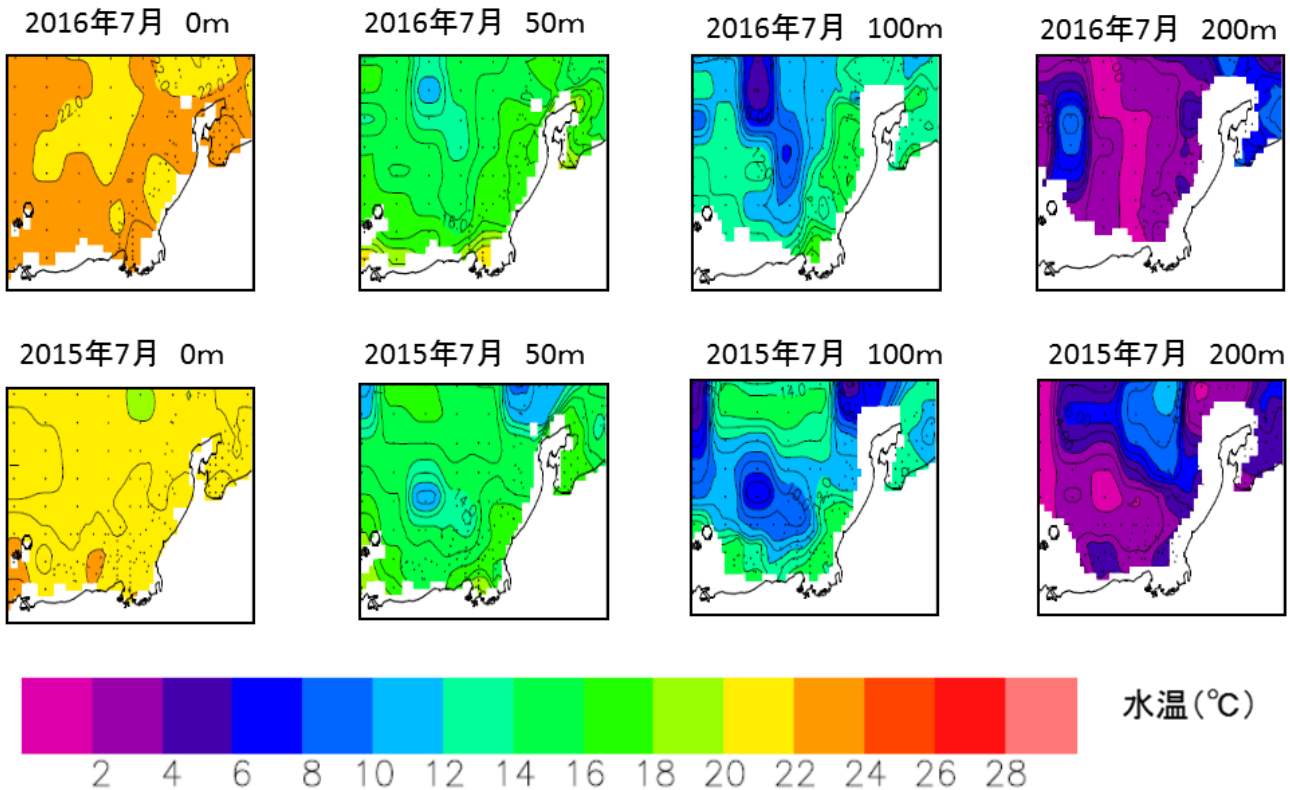


図3. 若狭湾およびその周辺海域の水温分布図 (日本海区水産研究所の日本海漁場海況速報より抜粋)

大型クラゲ情報(8/25 時点)

日本海における大型クラゲに関する情報をお知らせします。

- ・福井県内の情報
大型クラゲが右表のとおり入網しました。
- ・日本海全域の情報
対馬海峡から日本海西部の広い範囲での出現が確認されています。

これらの情報を総合しますと、現在の入網数は少量ですが、急にまとまって出現することも予想されますのでご注意ください。

表1. 福井県内での大型クラゲ入網状況

入網日	入網場所	個体数	大きさ(傘径)
7月16日	河野(定置)	3	1メートル
8月19日	高浜沖 (こぎ刺し網)	2	1メートル
8月22日	甲楽城(定置)	1	不明
8月24日	茶崎(定置)	3	1メートル
8月25日	丹生(定置)	3	1メートル

〔県内の漁模様：7月〕

2016年7月の県内の総漁獲量は1,100tで、昨年同月を734t下回った。

〔定置網〕

漁獲量は758tで、昨年同月を763t下回った。カタクチイワシ、シイラ、タイ類等は昨年同月を上回り、アオコを除くブリ類、サワラ等は下回った。

〔底びき網〕

漁獲量は25tで、昨年同月とはほぼ同じであった。主な漁獲物はアカエビであった。

〔釣り・その他〕

漁獲量は317tで、昨年同月を29t上回った。サワラ、ケンサキイカ、タコ類等は昨年同月を上回り、キダイ、アマダイ、スズキ等は下回った。

表2. 主要魚種の漁法別漁獲量(7月)

魚種名	定置網 (kg)				
	2016年	2015年	平年	前年差	平年差
マイワシ	572	4,238	2,296	-3,666	-1,724
カタクチイワシ	27,787	19,819	20,061	7,968	7,726
アジ類	54,883	74,185	168,415	-19,302	-113,533
サバ類	27,930	37,676	30,148	-9,745	-2,218
カジキ類	2,179	3,438	3,403	-1,259	-1,224
カツオ類	1,609	5,221	3,545	-3,612	-1,936
ブリ類	320,684	846,208	219,629	-525,524	101,054
(ブリ)	2,949	3,085	3,486	-137	-537
(ワラサ)	8,171	14,992	4,988	-6,821	3,184
(ハマチ)	127,109	387,003	99,531	-259,894	27,578
(ツバス)	176,200	439,042	108,416	-262,842	67,784
(アオコ)	6,255	2,085	3,209	4,170	3,046
ヒラマサ	2,020	2,527	1,685	-507	335
シイラ	18,968	1,043	5,613	17,925	13,355
サワラ	173,648	365,915	168,089	-192,267	5,559
トビウオ	41,200	104,728	68,977	-63,529	-27,777
タイ類	16,606	10,221	11,335	6,385	5,271
スズキ	11,054	7,116	8,666	3,938	2,388
ヒラメ	2,097	892	1,240	1,206	857
カマス	11,062	10,845	6,398	217	4,664
ケンサキイカ	31,802	8,459	10,034	23,342	21,768
タコ類	652	740	521	-88	131
その他	12,922	17,822	20,696	-4,901	-7,775
合 計	757,674	1,521,093	750,753	-763,419	6,921

魚種名	底びき網の続き (kg)				
	2016年	2015年	平年	前年差	平年差
その他	598	17	475	581	122
合 計	25,255	25,187	27,857	68	-2,603

魚種名	釣り、延縄、さし網、その他の漁法 (kg)				
	2016年	2015年	平年	前年差	平年差
マグロ類	612	832	218	-220	394
カツオ類	1,489	938	110	551	1,378
ブリ類	1,427	2,100	1,194	-673	233
サワラ	11,563	6,621	758	4,942	10,805
トビウオ	4,229	3,789	475	440	3,755
マダイ	7,364	7,213	4,281	152	3,083
キダイ	11,044	16,126	7,544	-5,082	3,500
その他タイ	429	187	92	242	338
アマダイ	2,756	4,665	5,170	-1,909	-2,415
スズキ	2,480	4,930	7,172	-2,450	-4,692
ヒラメ	244	607	1,012	-363	-769
アカガレイ	673	492	322	180	350
その他カレイ	1,676	1,062	2,196	614	-520
アナゴ	160	689	1,077	-529	-918
メバル類	3,065	1,495	3,332	1,569	-267
キス類	546	1,489	635	-943	-89
スルメイカ	22,992	14,513	72,149	8,479	-49,157
その他イカ計	8,766	2,120	5,707	6,646	3,058
ケンサキイカ	8,694	2,039	5,334	6,655	3,359
タコ類	48,050	34,387	40,382	13,663	7,668
アカエビ	1,551	1,282	290	269	1,260
その他エビ	499	487	1,125	12	-626
その他	176,383	179,359	158,068	-2,976	18,315
合 計	316,690	287,421	318,644	29,268	-1,954

魚種名	全漁法 (kg)				
	2016年	2015年	平年	前年差	平年差
合 計	1,099,577	1,833,701	1,097,254	-734,123	2,323

※1 平年の値は2005-2014年の10年平均です。 ※2 ()は銘柄、その他カレイはアカガレイ以外のカレイ類、その他エビはアカエビ以外のエビ類です。
 ※3 数値は小数点以下を四捨五入しています。

〔近隣府県の漁模様〕

(漁獲状況…石川県：7月の定置網の1日あたりの漁獲量。京都府：7月のJF京都府舞鶴地方卸売市場へ水揚げされた定置網の1日あたりの漁獲量。兵庫県：7/1-7/31の余部定置網の1日あたりの漁獲量。鳥取県：7月中旬～8月上旬のまき網の1統あたりの漁獲量。)

石川県…定置網…マイワシ6.5t、サワラ類4.5t、マアジ4.2t、トビウオ1.5t、マダイ0.5t、ケンサキイカ0.4

京都府…定置網…サワラ類3.0t、マアジ2.5t、ブリ類2.0t、ケンサキイカ0.7t、トビウオ0.6t、スズキ0.5t

兵庫県…定置網…マアジ79kg、トビウオ43kg、マイワシ32kg、スズキ22kg、イシダイ14kg、ハマチ4kg

鳥取県…まき網…マアジ9.1t、ブリ類9.0t、マサバ3.1t、カタクチイワシ1.8t、マイワシ1.0t、ウルメイワシ0.5t