



〔海の状況 (8/16~9/15) 〕

- ・神子地先の表面水温… 8/16~28は、28.6~29.6℃(平年差1.0~1.9℃)と平年を大きく上回っていたが、8/29以降は25.6~26.9℃(平年差 -1.3~0℃)と平年を下回る日が大半であった。(図1)
- ・米ノ地先の表面水温… 8/16~26は、27.9~29.1℃(平年差0~1.2℃)と平年を上回る日が大半であったが、8/27以降は25.5~27.6℃(平年差 -1.5~0.3℃)と概ね平年を下回った。(図2)

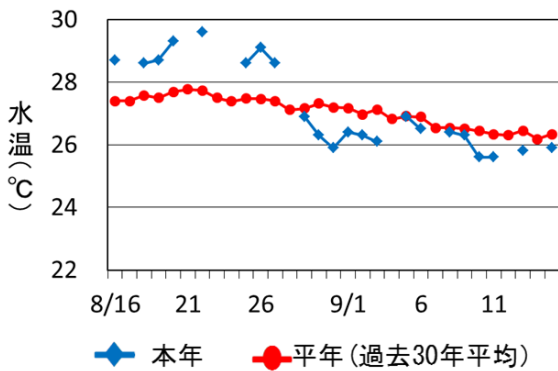


図1. 若狭町神子地先における表面水温の推移

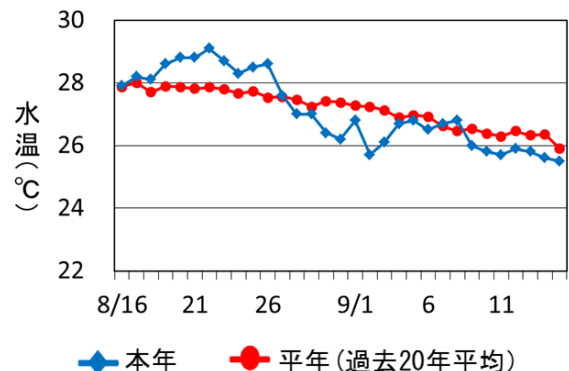


図2. 越前町米ノ地先における表面水温の推移

若狭湾および周辺海域の水温分布は、表面(0m)では前年より高い海域(26~28℃)がみられた。水深50mでは若狭湾全域で前年より高かった(20~22℃)。(図3)

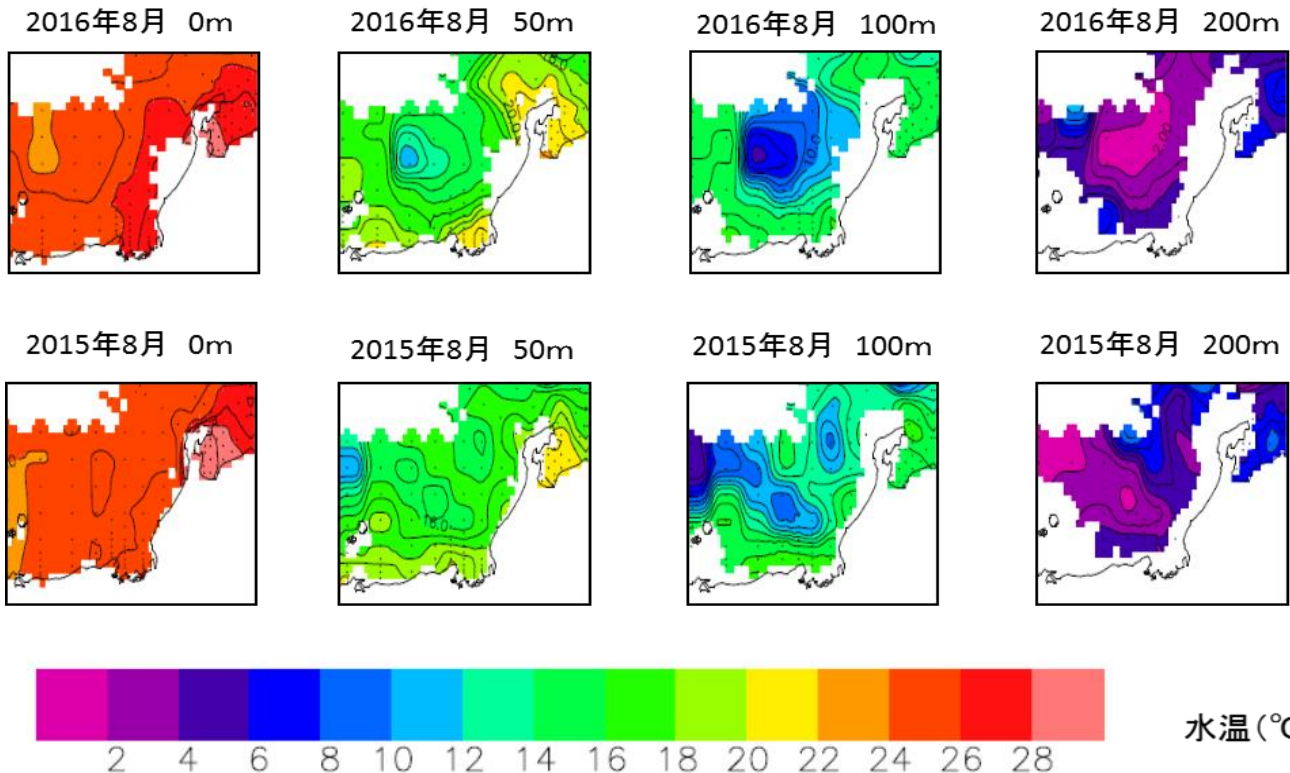


図3. 若狭湾およびその周辺海域の水温分布図 (日本海区水産研究所の日本海漁場海況速報より抜粋)

大型クラゲ状況(9/29時点)

日本海における大型クラゲに関する情報をお知らせします。

・福井県内の状況

表1参照。

・日本海全域の状況

若狭湾、能登沖、北部日本海、青森などで出現が確認されています。

現在、操業の障害となるような出現数ではありませんが、今後、出現数が増加する可能性もありますのでご注意ください。

[県内の漁模様：8月]

2016年8月の県内の総漁獲量は985tで、昨年同月を244t上回った。

[定置網]

漁獲量は780tで、昨年同月を282t上回った。アジ類、ブリ類、シイラ等は昨年同月を上回り、カタクチイワシ、サバ類、マダイ等は下回った。

[底びき網]

漁獲量は18tで、昨年同月を4t下回った。主な漁獲物はアカエビであった。

[釣り・その他]

漁獲量は187tで、昨年同月を34t下回った。ケンサキイカ、タコ類等は昨年同月を上回り、キダイ、アマダイ、スルメイカ等は下回った。

表1. 大型クラゲの定置網入網状況(個体数)

	9月上旬	9月中旬	9月下旬
福井市	23	95	38
越前町	50	44	12
南越前町	50	5	0
敦賀市	0	0	0
美浜町	0	0	0
若狭町	38	9	3
小浜市	6	6	0
おおい町	45	38	11
高浜町	15	24	2

表2. 主要魚種の漁法別漁獲量(8月)

定置網 魚種名	(kg)				
	2016年	2015年	平年	前年差	平年差
カタクチイワシ	4,347	8,023	9,876	-3,676	-5,529
アジ類	58,282	37,609	54,676	20,673	3,606
サバ類	8,827	39,949	15,193	-31,122	-6,366
マグロ類	425	1,866	836	-1,440	-410
カジキ類	2,014	4,752	6,759	-2,738	-4,745
ブリ類	230,372	149,967	150,642	80,405	79,729
(ブリ)	1,477	267	1,984	1,210	-507
(ワラサ)	44,044	594	2,649	43,450	41,395
(ハマチ)	57,727	51,299	63,710	6,428	-5,983
(ツバス)	88,636	81,398	60,119	7,238	28,517
(アオコ)	38,487	16,408	22,180	22,079	16,307
ヒラマサ	5,938	3,755	4,536	2,182	1,402
シイラ	241,345	54,132	21,199	187,213	220,147
サワラ	174,268	145,675	98,347	28,592	75,921
トビウオ	703	3,238	1,492	-2,535	-788
マダイ	3,226	5,907	6,243	-2,681	-3,017
その他タイ	5,726	4,316	868	1,410	4,858
スズキ	3,574	2,589	5,347	985	-1,773
ヒラメ	844	1,586	863	-742	-20
カマス	9,044	5,701	3,513	3,343	5,532
アオリイカ	640	157	468	483	172
ケンサキイカ	15,292	5,209	6,943	10,082	8,349
ソデイカ	759	0	163	759	596
タコ類	510	237	343	273	167
その他	14,341	23,423	21,390	-9,082	-7,050
合計	780,475	498,091	409,697	282,384	370,778

底びき網の続き 魚種名	(kg)				
	2016年	2015年	平年	前年差	平年差
ハタハタ	1,004	1,469	1,634	-464	-630
アカエビ	15,590	19,868	18,796	-4,278	-3,207
その他	620	342	460	278	160
合計	17,500	21,763	21,304	-4,263	-3,804

釣り、延縄、さし網、その他の漁法 魚種名	(kg)				
	2016年	2015年	平年	前年差	平年差
マグロ類	473	1,314	221	-841	252
カジキ類	643	1,920	192	-1,276	451
カツオ類	357	750	101	-393	256
ヒラマサ	239	152	443	86	-205
サワラ	1,498	2,717	275	-1,218	1,224
マダイ	9,768	9,674	4,558	94	5,210
キダイ	17,278	27,489	18,136	-10,211	-858
アマダイ	27,265	30,302	24,415	-3,037	2,851
スズキ	496	806	2,018	-310	-1,522
アカガレイ	542	764	179	-222	363
その他カレイ	647	845	956	-198	-309
メバル類	2,272	2,231	3,399	42	-1,126
スルメイカ	2,547	4,899	3,455	-2,351	-907
ケンサキイカ	5,435	1,519	7,725	3,916	-2,290
タコ類	14,418	10,202	16,362	4,216	-1,944
アカエビ	954	1,312	228	-357	727
その他エビ	380	452	678	-72	-298
その他	101,533	123,576	115,867	-22,043	-14,334
合計	186,745	220,923	199,205	-34,178	-12,460

底びき網 魚種名	(kg)				
	2016年	2015年	平年	前年差	平年差
アカガレイ	76	84	62	-8	14
その他カレイ	210	0	352	210	-142

全漁法 合計	(kg)				
	2016年	2015年	平年	前年差	平年差
合計	984,720	740,777	630,207	243,943	354,514

※1 平年の値は2006-2015年の10年平均です。 ※2 ()は銘柄、その他カレイはアカガレイ以外のカレイ類、その他エビはアカエビ以外のエビ類です。

※3 数値は小数点以下を四捨五入しています。

[近隣府県の漁模様]

(漁獲状況…石川県：8月の定置網の1日あたりの漁獲量。京都府：8月のJF京都漁連舞鶴地方卸売市場へ水揚げされた定置網の1日あたりの漁獲量。

兵庫県：8/1-8/31の余部定置網の1日あたりの漁獲量。鳥取県：8月中旬～9月上旬のまき網の1統あたりの漁獲量。)

石川県…定置網…マイワシ12.0t、サワラ類5.4t、シイラ4.8t、マアジ1.4t、マサバ0.7t、ケンサキイカ0.4t

京都府…定置網…アオコ5.8t、シイラ3.4t、ハマチ3.4t、サワラ類2.9t、マアジ1.7t、サバ類0.5t

兵庫県…定置網…ツバス122kg、マアジ116kg、イシダイ23kg、マイワシ14kg、スズキ11kg、サワラ4kg

鳥取県…まき網…ブリ類15.3t、カタクチイワシ6.5t、マアジ4.2t、マイワシ2.6t、マサバ0.1t