

福井県農業気象速報

平成20年11月上旬

第 2 8 卷 3 1 号
福 井 県 台
福 井 地 方 気 象 台
平成20年11月11日

1. 気象概況

この期間、7日頃まで短い周囲で天気に変化し、気温は高めに推移しました。8日以降は上空の寒気や北日本中心の冬型の気圧配置により、気温は低く経過しました。

平均気温は、福井で平年並、敦賀で平年より高く、全てのアメダス地点で平年並となりました。

降水量は、福井、敦賀共に平年より少なく、アメダス地点では、小浜で平年並、その他の地点で平年より少なくなりました。

日照時間は、福井、敦賀共に平年より少なく、アメダス地点では、越廬で平年並、その他の地点で平年より少なくなりました。

天気概況(昼)

- 1日:気圧の谷が通過後、次第に高気圧覆われ、晴一時雨。
- 2日:日本の南海上に中心を持つ高気圧に覆われるが、気圧の谷が通過し、曇一時晴。
- 3日:北日本中心の冬型の気圧配置となり、曇一時雨。
- 4日:北日本中心の冬型の気圧配置となるが、次第に高気圧に覆われ、晴一時雨。
- 5日:本州付近は高気圧に覆われ、晴。
- 6日:高気圧に覆われるが、次第に気圧の谷が接近し、晴時々曇。
- 7日:サハリン付近の低気圧からのびる寒冷前線が通過し、曇一時雨。
- 8日:本州の南海上には前線が停滞し、曇。
- 9日:上空の気圧の谷が接近し、曇一時雨。
- 10日:上空の寒気を伴った気圧の谷の通過後、次第に高気圧に覆われ、曇一時晴。

2. 天気概況 (福井地方気象台)

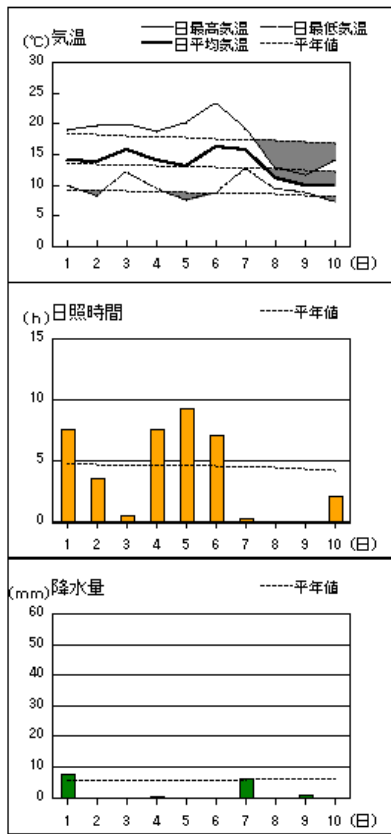
| 日 | 06時～18時 (昼) | 18時～翌日06時 (夜) |
|-----|-------------|---------------|
| 1日 | 晴一時雨 | 晴 |
| 2日 | 曇一時晴 | 曇 |
| 3日 | 曇一時雨 | 曇後時々雨 |
| 4日 | 晴一時雨 | 晴 |
| 5日 | 晴 | 晴 |
| 6日 | 晴時々曇 | 曇後雨 |
| 7日 | 曇一時雨 | 曇 |
| 8日 | 曇 | 曇 |
| 9日 | 曇一時雨 | 曇時々雨 |
| 10日 | 曇一時晴 | 曇一時晴 |

3. 平年・昨年との比較 (気象官署)

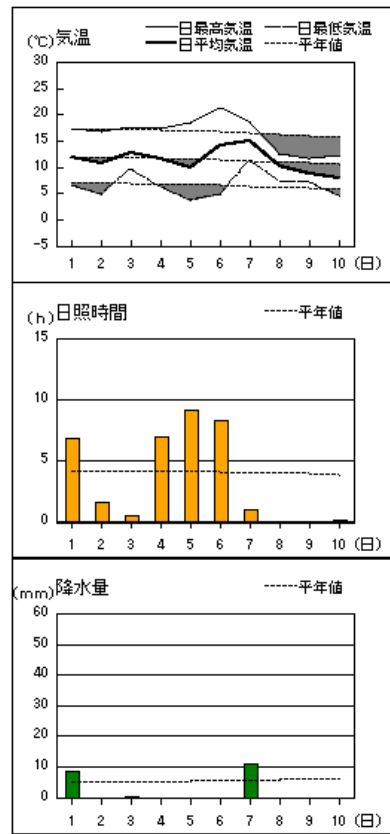
| 期間 | | 福 井 | | | 敦 賀 | | |
|-----------------------|-------|-------------|-------------|--------------|-------------|-------------|--------------|
| | | 平均気温 (℃) | 降水量 (mm) | 日照時間 (時間) | 平均気温 (℃) | 降水量 (mm) | 日照時間 (時間) |
| 11月 1日 ～ 11月10日 | 本 年 | 13.3 | 15.0 | 38.1 | 15.2 | 23.0 | 35.7 |
| | 平 年 | 12.9 | 48.5 | 45.1 | 14.1 | 46.3 | 43.1 |
| | 平年差・比 | 0.4 | 31 | 84 | 1.1 | 50 | 83 |
| 11月10日 | 階級区分 | 平年並 | 少ない | 少ない | 高い | 少ない | 少ない |
| | 昨 年 | 13.6 | 12.5 | 38.4 | 15.0 | 16.5 | 39.1 |
| 11月中旬 | 平 年 | 10.9 | 78.9 | 33.1 | 12.2 | 62.9 | 33.1 |

アメダス 気象経過図：2008年11月1日-2008年11月10日

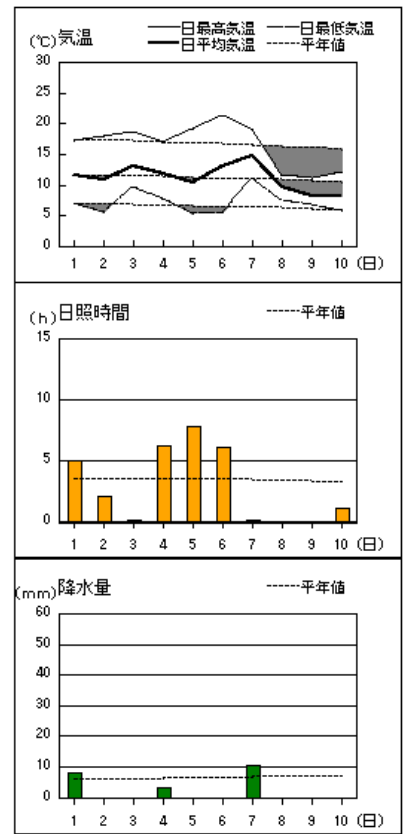
福井



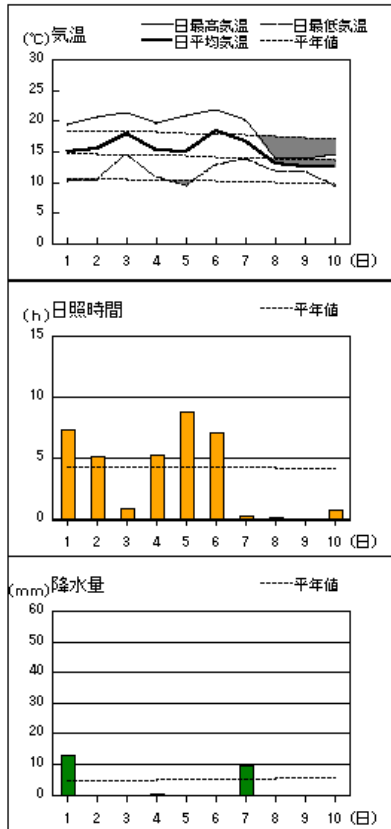
大野



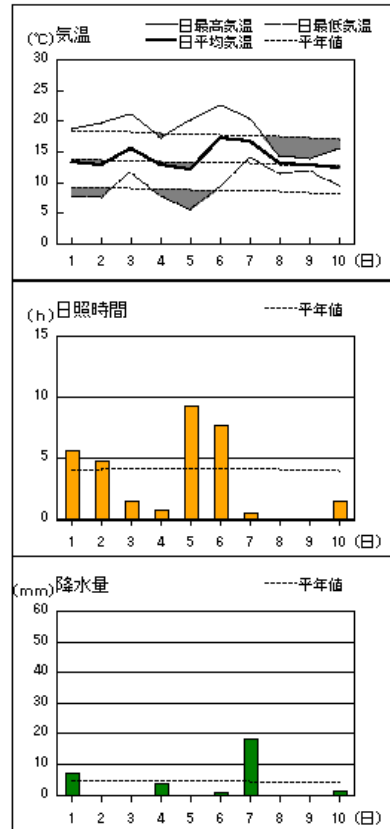
今庄



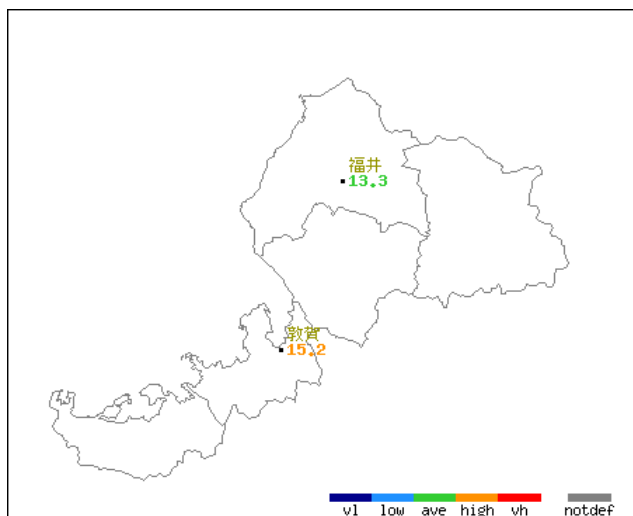
敦賀



小浜

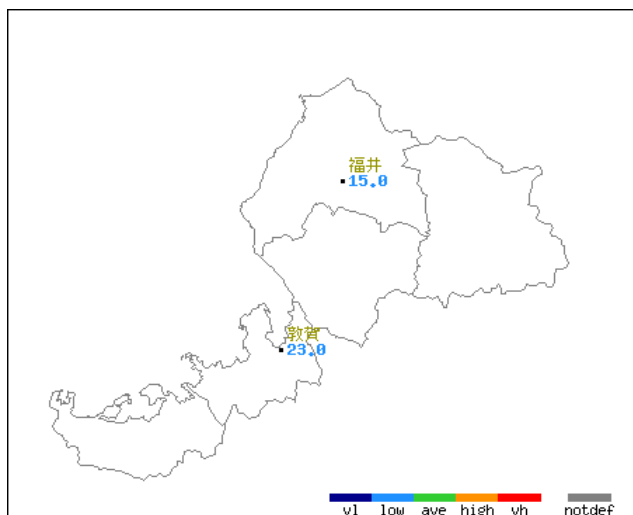


平均気温・降水量・日照時間分布図(気象官署) 2008年(平成20年)11月上旬 福井県



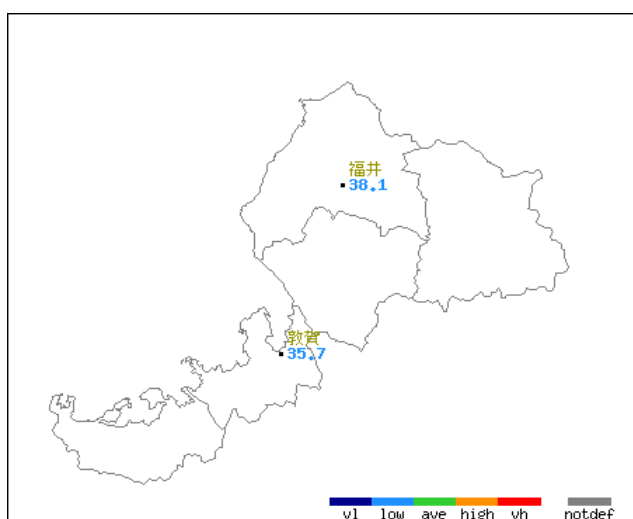
地上観測旬別値 2008年11月上旬 平均気温(°C)

| 地点名 | 実況値 | 平年値 | 平年差 |
|-----|------|------|------|
| 福井 | 13.3 | 12.9 | +0.4 |
| 敦賀 | 15.2 | 14.1 | +1.1 |



地上観測旬別値 2008年11月上旬 降水量(mm)

| 地点名 | 実況値 | 平年値 | 平年比(%) |
|-----|------|------|--------|
| 福井 | 15.0 | 48.5 | 31 |
| 敦賀 | 23.0 | 46.3 | 50 |



地上観測旬別値 2008年11月上旬 日照時間(h)

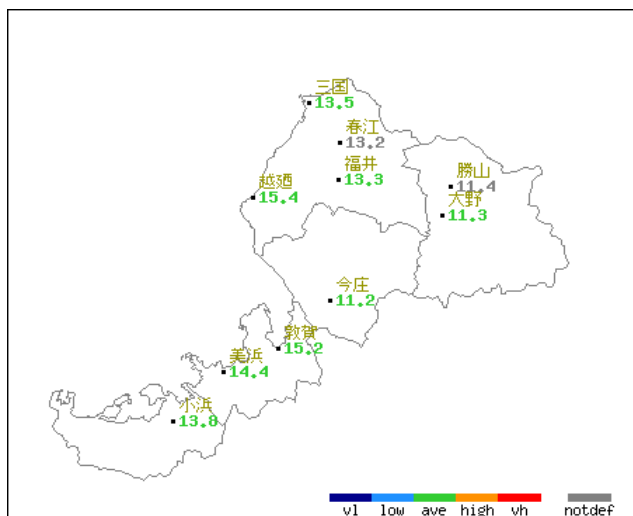
| 地点名 | 実況値 | 平年値 | 平年比(%) |
|-----|------|------|--------|
| 福井 | 38.1 | 45.1 | 84 |
| 敦賀 | 35.7 | 43.1 | 83 |

■凡例

| D | D) | D] | X | // |
|-----|------|-------|------|-------|
| 完全値 | 準完全値 | 資料不足値 | 資料なし | 平年値なし |

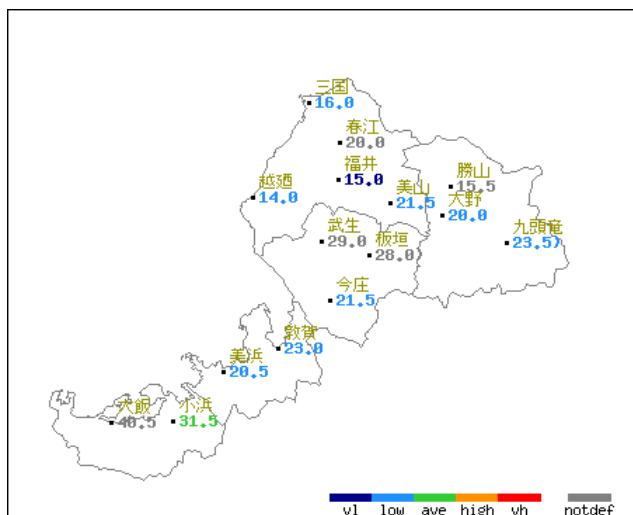
※ 福井と敦賀は気象官署としての平年値とアメダス地点としての平年値の統計期間および統計方法が異なっているため、平年差、平年比に相違が出る場合があります。

平均気温・降水量・日照時間分布図(アメダス) 2008年(平成20年)11月上旬 福井県



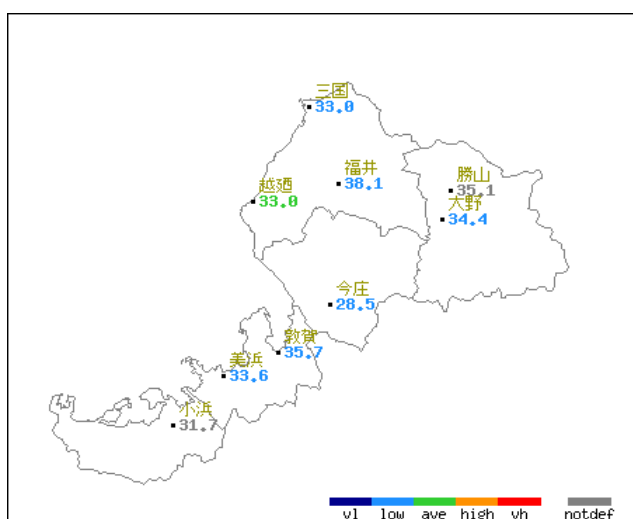
アメダス旬別値 2008年11月上旬 平均気温(°C)

| 地点名 | 実況値 | 平年値 | 平年差 |
|-----|------|------|------|
| 三国 | 13.5 | 12.8 | +0.7 |
| 春江 | 13.2 | // | // |
| 越廼 | 15.4 | 15.0 | +0.4 |
| 福井 | 13.3 | 13.0 | +0.3 |
| 勝山 | 11.4 | // | // |
| 大野 | 11.3 | 11.5 | -0.2 |
| 今庄 | 11.2 | 11.2 | 0.0 |
| 敦賀 | 15.2 | 14.2 | +1.0 |
| 美浜 | 14.4 | 13.7 | +0.7 |
| 小浜 | 13.8 | 13.3 | +0.5 |



アメダス旬別値 2008年11月上旬 降水量(mm)

| 地点名 | 実況値 | 平年値 | 平年比(%) |
|-----|------|------|--------|
| 三国 | 16.0 | 56.5 | 28 |
| 春江 | 20.0 | // | // |
| 越廼 | 14.0 | 50.7 | 28 |
| 福井 | 15.0 | 54.1 | 28 |
| 美山 | 21.5 | 51.6 | 42 |
| 勝山 | 15.5 | // | // |
| 武生 | 29.0 | // | // |
| 大野 | 20.0 | 49.6 | 40 |
| 板垣 | 28.0 | // | // |
| 九頭竜 | 23.5 | 61.9 | 38 |
| 今庄 | 21.5 | 61.9 | 35 |
| 敦賀 | 23.0 | 50.0 | 46 |
| 美浜 | 20.5 | 50.9 | 40 |
| 大飯 | 40.5 | // | // |
| 小浜 | 31.5 | 48.8 | 65 |



アメダス旬別値 2008年11月上旬 日照時間(h)

| 地点名 | 実況値 | 平年値 | 平年比(%) |
|-----|------|------|--------|
| 三国 | 33.0 | 43.9 | 75 |
| 越廼 | 33.0 | 36.2 | 91 |
| 福井 | 38.1 | 47.4 | 80 |
| 勝山 | 35.1 | // | // |
| 大野 | 34.4 | 41.2 | 83 |
| 今庄 | 28.5 | 36.5 | 78 |
| 敦賀 | 35.7 | 45.0 | 79 |
| 美浜 | 33.6 | 42.1 | 80 |
| 小浜 | 31.7 | 41.8 | 76 |

■凡例

| D | D) | D] | X | // |
|-----|------|-------|------|-------|
| 完全値 | 準完全値 | 資料不足値 | 資料なし | 平年値なし |

※ 福井と敦賀は気象官署としての平年値とアメダス地点としての平年値の統計期間および統計方法が異なっているため、平年差、平年比に相違が出る場合があります。

地域気象観測旬報

2008年11月1日～10日 福井県 (57)

(1/3)

| 観測所名 | 三国 | | | | | | | | | | 10℃以上積算気温 | | | 115 |
|-------|-------|------|------|------------|-----|----|-----|----|----|---------|-----------|-----|-----------|-----|
| | 気温(℃) | | | 風向・風速(m/s) | | | | | | 降水量(mm) | | | 日照 (h) | |
| | 平均 | 最高 | 最低 | 平均 | 最多 | 最大 | 風向 | 瞬間 | 風向 | 日計 | 1時間 | 10分 | | |
| 1 | 14.2 | 17.5 | 10.4 | 1.8 | NE | 5 | NW | | | 4.0 | 4.0 | | 6.2 | |
| 2 | 13.8 | 18.5 | 9.8 | 2.4 | SSE | 4 | SSE | | | 0.0 | 0.0 | | 1.0 | |
| 3 | 16.1 | 18.8 | 13.1 | 2.6 | W | 5 | W | | | 4.0 | 3.0 | | 0.4 | |
| 4 | 14.0 | 17.6 | 9.0 | 2.1 | ENE | 6 | ENE | | | 0.0 | 0.0 | | 7.6 | |
| 5 | 13.2 | 18.6 | 8.5 | 2.2 | SE | 4 | SSE | | | 0.0 | 0.0 | | 8.4 | |
| 6 | 16.7 | 21.8 | 10.6 | 2.7 | SSE | 4 | SSW | | | 0.0 | 0.0 | | 6.8 | |
| 7 | 15.3 | 18.7 | 13.0 | 2.8 | NE | 5 | NE | | | 6.5 | 3.5 | | 0.4 | |
| 8 | 11.6 | 12.9 | 10.6 | 2.9 | NE | 6 | ENE | | | 0.0 | 0.0 | | 0.0 | |
| 9 | 9.9 | 11.8 | 8.8 | 1.2 | E | 3 | NNW | | | 1.5 | 1.0 | | 0.0 | |
| 10 | 9.8 | 13.3 | 7.2 | 1.6 | ESE | 4 | ENE | | | 0.0 | 0.0 | | 2.2 | |
| 前半旬 | 14.3 | 18.2 | 10.2 | 2.2 | SSE | | | | | 8.0 | | | 23.6 | |
| 後半旬 | 12.7 | 15.7 | 10.0 | 2.2 | NE | | | | | 8.0 | | | 9.4 | |
| 旬 | 13.5 | 17.0 | 10.1 | 2.2 | SSE | | | | | 16.0 | | | 33.0 | |
| 平年差/比 | +0.7 | +0.5 | +1.1 | | | | | | | 28 | | | 75 | |

| 観測所名 | 春江 | | | | | | | | | | 10℃以上積算気温 | | | 123 |
|-------|-------|------|------|------------|-----|----|-----|----|----|---------|-----------|-----|-----------|-----|
| | 気温(℃) | | | 風向・風速(m/s) | | | | | | 降水量(mm) | | | 日照 (h) | |
| | 平均 | 最高 | 最低 | 平均 | 最多 | 最大 | 風向 | 瞬間 | 風向 | 日計 | 1時間 | 10分 | | |
| 1 | 13.6 | 18.3 | 10.6 | 3.0 | S | 5 | N | | | 10.0 | 9.0 | | | |
| 2 | 14.0 | 18.8 | 9.1 | 4.2 | SSE | 6 | SSE | | | 0.0 | 0.0 | | | |
| 3 | 15.7 | 19.3 | 13.1 | 3.4 | SSE | 5 | SSE | | | 0.5 | 0.5 | | | |
| 4 | 13.7 | 17.9 | 8.8 | 2.6 | NNW | 6 | NNE | | | 2.5 | 2.5 | | | |
| 5 | 13.3 | 19.9 | 8.1 | 3.7 | S | 5 | S | | | 0.0 | 0.0 | | | |
| 6 | 16.7 | 22.6 | 9.6 | 4.0 | S | 6 | SW | | | 0.0 | 0.0 | | | |
| 7 | 15.4 | 19.1 | 11.9 | 4.7 | N | 8 | NNE | | | 6.0 | 2.0 | | | |
| 8 | 10.6 | 11.9 | 9.4 | 4.7 | NNE | 7 | NNE | | | 0.0 | 0.0 | | | |
| 9 | 10.0 | 11.3 | 8.7 | 1.5 | SSW | 5 | NW | | | 1.0 | 0.5 | | | |
| 10 | 9.3 | 13.3 | 6.5 | 2.7 | SE | 7 | N | | | 0.0 | 0.0 | | | |
| 前半旬 | 14.1 | 18.8 | 9.9 | 3.4 | SSE | | | | | 13.0 | | | | |
| 後半旬 | 12.4 | 16.2 | 9.9 | 3.5 | NNE | | | | | 7.0 | | | | |
| 旬 | 13.2 | 17.7 | 9.9 | 3.5 | S | | | | | 20.0 | | | | |
| 平年差/比 | // | // | // | | | | | | | // | | | | |

| 観測所名 | 越廼 | | | | | | | | | | 10℃以上積算気温 | | | 154 |
|-------|-------|------|------|------------|-----|----|-----|----|----|---------|-----------|-----|-----------|-----|
| | 気温(℃) | | | 風向・風速(m/s) | | | | | | 降水量(mm) | | | 日照 (h) | |
| | 平均 | 最高 | 最低 | 平均 | 最多 | 最大 | 風向 | 瞬間 | 風向 | 日計 | 1時間 | 10分 | | |
| 1 | 15.2 | 17.9 | 12.5 | 2.0 | SE | 5 | NW | | | 6.5 | 5.5 | | 5.9 | |
| 2 | 17.2 | 19.2 | 14.6 | 2.5 | SE | 4 | ESE | | | 0.0 | 0.0 | | 3.9 | |
| 3 | 18.4 | 19.2 | 17.8 | 4.4 | W | 7 | W | | | 0.0 | 0.0 | | 0.0 | |
| 4 | 15.3 | 18.5 | 12.4 | 1.7 | N | 4 | W | | | 0.0 | 0.0 | | 6.8 | |
| 5 | 16.1 | 19.0 | 12.9 | 2.0 | SE | 5 | ESE | | | 0.0 | 0.0 | | 7.4 | |
| 6 | 19.9 | 22.1 | 18.2 | 2.8 | SE | 5 | ESE | | | 0.0 | 0.0 | | 6.5 | |
| 7 | 16.2 | 20.7 | 12.9 | 2.0 | ENE | 4 | ESE | | | 6.5 | 2.0 | | 0.1 | |
| 8 | 12.0 | 13.0 | 11.3 | 2.3 | ENE | 4 | ESE | | | 0.0 | 0.0 | | 0.0 | |
| 9 | 11.5 | 12.9 | 10.7 | 1.8 | E | 3 | NNW | | | 0.0 | 0.0 | | 0.0 | |
| 10 | 12.0 | 13.2 | 9.7 | 2.0 | E | 3 | E | | | 1.0 | 1.0 | | 2.4 | |
| 前半旬 | 16.4 | 18.8 | 14.0 | 2.5 | SE | | | | | 6.5 | | | 24.0 | |
| 後半旬 | 14.3 | 16.4 | 12.6 | 2.2 | ENE | | | | | 7.5 | | | 9.0 | |
| 旬 | 15.4 | 17.6 | 13.3 | 2.4 | SE | | | | | 14.0 | | | 33.0 | |
| 平年差/比 | +0.4 | 0.0 | +0.9 | | | | | | | 28 | | | 91 | |

| 観測所名 | 福井 | | | | | | | | | | 10℃以上積算気温 | | | 114 |
|-------|-------|------|------|------------|-----|-----|-----|------|-----|---------|-----------|-----|-----------|-----|
| | 気温(℃) | | | 風向・風速(m/s) | | | | | | 降水量(mm) | | | 日照 (h) | |
| | 平均 | 最高 | 最低 | 平均 | 最多 | 最大 | 風向 | 瞬間 | 風向 | 日計 | 1時間 | 10分 | | |
| 1 | 14.0 | 18.9 | 9.8 | 2.3 | SSW | 5.1 | N | 9.7 | NW | 7.5 | 3.5 | 1.5 | 7.6 | |
| 2 | 13.7 | 19.6 | 8.2 | 2.8 | SSW | 6.2 | S | 8.7 | SSW | 0.0 | 0.0 | 0.0 | 3.6 | |
| 3 | 15.7 | 19.9 | 12.2 | 2.4 | SSW | 5.1 | S | 8.0 | W | 0.0 | 0.0 | 0.0 | 0.5 | |
| 4 | 14.1 | 18.6 | 9.4 | 2.1 | NNW | 4.2 | N | 6.9 | NNW | 0.5 | 0.5 | 0.5 | 7.6 | |
| 5 | 13.0 | 20.1 | 7.4 | 2.6 | SSW | 4.5 | SW | 7.1 | WSW | 0.0 | 0.0 | 0.0 | 9.3 | |
| 6 | 16.1 | 23.2 | 8.6 | 3.3 | SSW | 6.9 | SSW | 10.2 | SSW | 0.0 | 0.0 | 0.0 | 7.1 | |
| 7 | 15.7 | 19.1 | 12.6 | 3.1 | N | 6.5 | N | 10.9 | N | 6.0 | 2.5 | 1.0 | 0.3 | |
| 8 | 11.2 | 12.8 | 9.4 | 3.4 | N | 6.1 | N | 9.7 | N | 0.0 | 0.0 | 0.0 | 0.0 | |
| 9 | 9.8 | 11.6 | 8.7 | 1.5 | SSE | 4.1 | NW | 6.2 | NW | 1.0 | 0.5 | 0.5 | 0.0 | |
| 10 | 9.9 | 14.0 | 7.3 | 2.2 | S | 6.8 | N | 12.5 | N | 0.0 | 0.0 | 0.0 | 2.1 | |
| 前半旬 | 14.1 | 19.4 | 9.4 | 2.4 | SSW | | | | | 8.0 | | | 28.6 | |
| 後半旬 | 12.5 | 16.1 | 9.3 | 2.7 | N | | | | | 7.0 | | | 9.5 | |
| 旬 | 13.3 | 17.8 | 9.4 | 2.6 | SSW | | | | | 15.0 | | | 38.1 | |
| 平年差/比 | +0.3 | +0.1 | +0.7 | | | | | | | 28 | | | 80 | |

地域気象観測旬報

2008年11月1日～10日 福井県 (57)

(2/3)

| 観測所名 | 勝山 | | | | | | | | | | 10℃以上積算気温 | | | 87 |
|-------|-------|------|------|------------|-----|----|-----|----|----|---------|-----------|-----|-------|----|
| 日付 | 気温(℃) | | | 風向・風速(m/s) | | | | | | 降水量(mm) | | | 日照(h) | |
| | 平均 | 最高 | 最低 | 平均 | 最多 | 最大 | 風向 | 瞬間 | 風向 | 日計 | 1時間 | 10分 | | |
| 1 | 11.8 | 17.2 | 7.3 | 2.2 | E | 5 | E | | | 6.0 | 3.5 | | 7.2 | |
| 2 | 11.2 | 17.0 | 6.3 | 1.8 | E | 4 | E | | | 0.0 | 0.0 | | 1.1 | |
| 3 | 13.1 | 17.5 | 10.7 | 1.9 | E | 5 | E | | | 0.0 | 0.0 | | 0.3 | |
| 4 | 12.0 | 17.0 | 7.1 | 2.5 | WNW | 6 | WNW | | | 0.0 | 0.0 | | 7.6 | |
| 5 | 10.7 | 18.4 | 5.4 | 2.1 | E | 5 | E | | | 0.0 | 0.0 | | 9.3 | |
| 6 | 14.2 | 21.6 | 7.1 | 2.2 | E | 5 | S | | | 0.0 | 0.0 | | 8.1 | |
| 7 | 14.3 | 17.7 | 11.1 | 2.3 | NNW | 8 | WNW | | | 9.5 | 4.0 | | 1.1 | |
| 8 | 9.9 | 12.0 | 7.4 | 2.6 | NW | 7 | WNW | | | 0.0 | 0.0 | | 0.0 | |
| 9 | 8.3 | 10.9 | 6.6 | 1.1 | E | 3 | N | | | 0.0 | 0.0 | | 0.0 | |
| 10 | 8.0 | 12.1 | 5.0 | 2.5 | NW | 7 | NW | | | 0.0 | 0.0 | | 0.4 | |
| 前半旬 | 11.8 | 17.4 | 7.4 | 2.1 | E | | | | | 6.0 | | | 25.5 | |
| 後半旬 | 10.9 | 14.9 | 7.4 | 2.1 | E | | | | | 9.5 | | | 9.6 | |
| 旬 | 11.4 | 16.1 | 7.4 | 2.1 | E | | | | | 15.5 | | | 35.1 | |
| 平年差/比 | // | // | // | | | | | | | // | | | // | |

| 観測所名 | 大野 | | | | | | | | | | 10℃以上積算気温 | | | 86 |
|-------|-------|------|------|------------|-----|-----|-----|-----|-----|---------|-----------|-----|-------|----|
| 日付 | 気温(℃) | | | 風向・風速(m/s) | | | | | | 降水量(mm) | | | 日照(h) | |
| | 平均 | 最高 | 最低 | 平均 | 最多 | 最大 | 風向 | 瞬間 | 風向 | 日計 | 1時間 | 10分 | | |
| 1 | 11.9 | 17.3 | 6.6 | 1.1 | S | 3.1 | NNW | 5.7 | N | 8.5 | 4.5 | 2.0 | 6.8 | |
| 2 | 10.7 | 16.7 | 4.9 | 0.6 | SSW | 1.7 | SE | 2.9 | SE | 0.0 | 0.0 | 0.0 | 1.6 | |
| 3 | 12.8 | 17.5 | 9.8 | 0.8 | W | 2.3 | NNW | 8.0 | WSW | 0.5 | 0.5 | 0.5 | 0.5 | |
| 4 | 11.7 | 17.2 | 6.3 | 1.1 | W | 3.1 | W | 6.7 | NW | 0.0 | 0.5 | 0.5 | 6.9 | |
| 5 | 9.9 | 18.3 | 3.6 | 0.6 | SE | 2 | ENE | 3.9 | E | 0.0 | 0.0 | 0.0 | 9.1 | |
| 6 | 14.2 | 21.4 | 4.9 | 1.7 | SSE | 5 | SE | 8.1 | SE | 0.0 | 0.0 | 0.0 | 8.3 | |
| 7 | 14.9 | 18.3 | 11.4 | 1.1 | WNW | 2.7 | NW | 5.4 | NW | 11.0 | 4.5 | 1.5 | 1.0 | |
| 8 | 10.1 | 12.5 | 7.5 | 1.0 | WNW | 2.2 | WNW | 5.6 | NW | 0.0 | 0.0 | 0.0 | 0.0 | |
| 9 | 8.8 | 11.5 | 7.1 | 0.8 | SSW | 1.8 | ENE | 5.0 | NW | 0.0 | 0.0 | 0.0 | 0.0 | |
| 10 | 8.1 | 12.2 | 4.7 | 0.9 | WNW | 3.7 | NW | 7.4 | NNW | 0.0 | 0.0 | 0.0 | 0.2 | |
| 前半旬 | 11.4 | 17.4 | 6.2 | 0.8 | W | | | | | 9.0 | | | 24.9 | |
| 後半旬 | 11.2 | 15.2 | 7.1 | 1.1 | WNW | | | | | 11.0 | | | 9.5 | |
| 旬 | 11.3 | 16.3 | 6.7 | 1.0 | WNW | | | | | 20.0 | | | 34.4 | |
| 平年差/比 | -0.2 | -0.7 | +0.1 | | | | | | | 40 | | | 83 | |

| 観測所名 | 今庄 | | | | | | | | | | 10℃以上積算気温 | | | 86 |
|-------|-------|------|------|------------|-----|-----|-----|------|-----|---------|-----------|-----|-------|----|
| 日付 | 気温(℃) | | | 風向・風速(m/s) | | | | | | 降水量(mm) | | | 日照(h) | |
| | 平均 | 最高 | 最低 | 平均 | 最多 | 最大 | 風向 | 瞬間 | 風向 | 日計 | 1時間 | 10分 | | |
| 1 | 11.7 | 17.1 | 7.0 | 1.6 | S | 4.8 | NNE | 8.9 | N | 8.0 | 6.0 | 2.5 | 5.0 | |
| 2 | 10.9 | 17.8 | 5.6 | 1.6 | S | 2.6 | SSW | 4.3 | SW | 0.0 | 0.0 | 0.0 | 2.1 | |
| 3 | 13.1 | 18.7 | 9.6 | 1.4 | S | 2.6 | S | 5.7 | NNE | 0.0 | 0.0 | 0.0 | 0.1 | |
| 4 | 11.9 | 17.0 | 7.6 | 1.2 | SSW | 3.8 | N | 6.3 | NNE | 3.0 | 3.0 | 2.0 | 6.2 | |
| 5 | 10.5 | 19.2 | 5.4 | 1.5 | SSW | 2.8 | SW | 5.1 | SW | 0.0 | 0.0 | 0.0 | 7.8 | |
| 6 | 13.0 | 21.3 | 5.5 | 2.0 | S | 4.5 | SSW | 8.5 | SSE | 0.0 | 0.0 | 0.0 | 6.1 | |
| 7 | 14.7 | 18.9 | 11.1 | 1.6 | NNE | 6.2 | NNE | 11.6 | N | 10.5 | 3.5 | 1.0 | 0.1 | |
| 8 | 9.7 | 11.6 | 7.4 | 2.4 | NNE | 6.7 | N | 10.6 | N | 0.0 | 0.0 | 0.0 | 0.0 | |
| 9 | 8.3 | 11.0 | 6.7 | 1.0 | NNE | 3.7 | NNE | 5.7 | N | 0.0 | 0.0 | 0.0 | 0.0 | |
| 10 | 8.3 | 12.2 | 5.7 | 2.0 | SSW | 7 | N | 11.4 | NNE | 0.0 | 0.0 | 0.0 | 1.1 | |
| 前半旬 | 11.6 | 18.0 | 7.0 | 1.5 | S | | | | | 11.0 | | | 21.2 | |
| 後半旬 | 10.8 | 15.0 | 7.3 | 1.8 | NNE | | | | | 10.5 | | | 7.3 | |
| 旬 | 11.2 | 16.5 | 7.2 | 1.6 | S | | | | | 21.5 | | | 28.5 | |
| 平年差/比 | 0.0 | -0.4 | +0.7 | | | | | | | 35 | | | 78 | |

| 観測所名 | 敦賀 | | | | | | | | | | 10℃以上積算気温 | | | 152 |
|-------|-------|------|------|------------|-----|------|-----|------|-----|---------|-----------|-----|-------|-----|
| 日付 | 気温(℃) | | | 風向・風速(m/s) | | | | | | 降水量(mm) | | | 日照(h) | |
| | 平均 | 最高 | 最低 | 平均 | 最多 | 最大 | 風向 | 瞬間 | 風向 | 日計 | 1時間 | 10分 | | |
| 1 | 15.0 | 19.3 | 10.1 | 3.7 | N | 9 | NNW | 13.1 | NNW | 13.0 | 9.5 | 7.0 | 7.3 | |
| 2 | 15.4 | 20.6 | 10.4 | 3.0 | S | 5.2 | S | 7.1 | S | 0.0 | 0.0 | 0.0 | 5.1 | |
| 3 | 17.9 | 21.2 | 14.4 | 3.6 | S | 7 | NW | 11.2 | NNW | 0.0 | 0.0 | 0.0 | 0.9 | |
| 4 | 15.2 | 19.5 | 10.9 | 2.7 | S | 6.4 | N | 9.7 | N | 0.5 | 0.5 | 0.5 | 5.3 | |
| 5 | 15.0 | 20.9 | 9.5 | 3.4 | S | 6.3 | SSE | 10.5 | SSE | 0.0 | 0.0 | 0.0 | 8.8 | |
| 6 | 18.3 | 21.9 | 12.7 | 4.9 | SSE | 8.7 | SSE | 12.4 | SE | 0.0 | 0.0 | 0.0 | 7.1 | |
| 7 | 16.7 | 20.1 | 13.8 | 4.0 | N | 11.1 | NNW | 14.3 | NNW | 9.5 | 2.5 | 1.5 | 0.3 | |
| 8 | 13.0 | 14.1 | 11.9 | 6.9 | N | 9.5 | N | 14.3 | N | 0.0 | 0.0 | 0.0 | 0.1 | |
| 9 | 12.6 | 13.7 | 11.8 | 5.8 | N | 7.5 | N | 11.6 | N | 0.0 | 0.0 | 0.0 | 0.0 | |
| 10 | 12.6 | 14.6 | 9.5 | 5.1 | NNW | 9.6 | NNE | 13.5 | N | 0.0 | 0.0 | 0.0 | 0.8 | |
| 前半旬 | 15.7 | 20.3 | 11.1 | 3.3 | S | | | | | 13.5 | | | 27.4 | |
| 後半旬 | 14.6 | 16.9 | 11.9 | 5.3 | N | | | | | 9.5 | | | 8.3 | |
| 旬 | 15.2 | 18.6 | 11.5 | 4.3 | N | | | | | 23.0 | | | 35.7 | |
| 平年差/比 | +1.0 | +0.6 | +1.2 | | | | | | | 46 | | | 79 | |

地域気象観測旬報

2008年11月1日～10日 福井県 (57)

(3/3)

| 観測所名 | 美浜 | | | | | | | | | | 10℃以上積算気温 | | | 144 |
|-------|-------|------|------|------------|-----|----|-----|----|----|---------|-----------|-----|-----------|-----|
| 日付 | 気温(℃) | | | 風向・風速(m/s) | | | | | | 降水量(mm) | | | 日照 (h) | |
| | 平均 | 最高 | 最低 | 平均 | 最多 | 最大 | 風向 | 瞬間 | 風向 | 日計 | 1時間 | 10分 | | |
| 1 | 14.4 | 18.4 | 9.1 | 1.3 | NNW | 3 | NNW | | | 6.0 | 4.5 | | 5.2 | |
| 2 | 14.3 | 20.2 | 8.5 | 1.0 | SW | 2 | SW | | | 0.0 | 0.0 | | 5.2 | |
| 3 | 17.1 | 21.7 | 14.4 | 1.3 | SW | 2 | SW | | | 0.0 | 0.0 | | 1.5 | |
| 4 | 14.3 | 18.1 | 10.4 | 1.1 | SW | 3 | N | | | 4.0 | 3.5 | | 4.0 | |
| 5 | 13.2 | 19.6 | 8.8 | 0.8 | SSW | 2 | N | | | 0.0 | 0.0 | | 8.8 | |
| 6 | 16.7 | 22.0 | 9.1 | 0.8 | SSW | 3 | ESE | | | 0.0 | 0.0 | | 8.1 | |
| 7 | 16.5 | 19.8 | 13.7 | 1.3 | SW | 4 | NNE | | | 8.5 | 2.5 | | 0.6 | |
| 8 | 13.0 | 13.9 | 12.0 | 2.8 | NNE | 5 | NNE | | | 0.0 | 0.0 | | 0.0 | |
| 9 | 12.3 | 13.3 | 11.2 | 2.2 | NE | 4 | NE | | | 0.0 | 0.0 | | 0.0 | |
| 10 | 12.4 | 13.9 | 9.1 | 2.0 | NW | 4 | NNE | | | 2.0 | 1.5 | | 0.2 | |
| 前半旬 | 14.7 | 19.6 | 10.2 | 1.1 | SW | | | | | 10.0 | | | 24.7 | |
| 後半旬 | 14.2 | 16.6 | 11.0 | 1.8 | NNE | | | | | 10.5 | | | 8.9 | |
| 旬 | 14.4 | 18.1 | 10.6 | 1.5 | SW | | | | | 20.5 | | | 33.6 | |
| 平年差/比 | +0.7 | +0.4 | +0.9 | | | | | | | 40 | | | 80 | |

| 観測所名 | 小浜 | | | | | | | | | | 10℃以上積算気温 | | | 138 |
|-------|-------|------|------|------------|-----|-----|-----|------|-----|---------|-----------|-----|-----------|-----|
| 日付 | 気温(℃) | | | 風向・風速(m/s) | | | | | | 降水量(mm) | | | 日照 (h) | |
| | 平均 | 最高 | 最低 | 平均 | 最多 | 最大 | 風向 | 瞬間 | 風向 | 日計 | 1時間 | 10分 | | |
| 1 | 13.3 | 18.6 | 7.7 | 2.6 | SE | 6.1 | WSW | 11.0 | WSW | 7.0 | 4.0 | 3.5 | 5.6 | |
| 2 | 12.9 | 19.7 | 7.5 | 2.1 | SE | 3.4 | SE | 6.5 | WSW | 0.0 | 0.0 | 0.0 | 4.8 | |
| 3 | 15.4 | 21.0 | 11.7 | 2.7 | ESE | 5.8 | NNW | 9.3 | WNW | 0.0 | 0.0 | 0.0 | 1.5 | |
| 4 | 12.8 | 17.2 | 7.8 | 2.0 | ESE | 5.1 | N | 8.3 | NNW | 3.5 | 3.5 | 1.5 | 0.8 | |
| 5 | 12.0 | 20.1 | 5.5 | 1.9 | S | 3.8 | ESE | 4.7 | S | 0.0 | 0.0 | 0.0 | 9.3 | |
| 6 | 17.1 | 22.6 | 9.1 | 4.3 | ESE | 7.6 | E | 10.2 | ESE | 1.0 | 0.5 | 0.5 | 7.7 | |
| 7 | 16.7 | 20.3 | 14.1 | 3.9 | NNW | 8.3 | NNW | 13.4 | NNW | 18.5 | 4.5 | 2.0 | 0.5 | |
| 8 | 13.0 | 14.3 | 11.4 | 4.3 | N | 8 | NNW | 13.0 | NNW | 0.0 | 0.0 | 0.0 | 0.0 | |
| 9 | 12.7 | 13.8 | 11.8 | 4.6 | NNW | 8.2 | NNW | 12.9 | NNW | 0.0 | 0.0 | 0.0 | 0.0 | |
| 10 | 12.4 | 15.4 | 9.3 | 4.8 | NNW | 9 | NNW | 13.5 | NNW | 1.5 | 1.5 | 1.0 | 1.5 | |
| 前半旬 | 13.3 | 19.3 | 8.0 | 2.3 | ESE | | | | | 10.5 | | | 22.0 | |
| 後半旬 | 14.4 | 17.3 | 11.1 | 4.4 | NNW | | | | | 21.0 | | | 9.7 | |
| 旬 | 13.8 | 18.3 | 9.6 | 3.3 | NNW | | | | | 31.5 | | | 31.7 | |
| 平年差/比 | +0.5 | +0.4 | +0.9 | | | | | | | 65 | | | 76 | |

統計値の種類

- 正常値 完全・・・統計値を求める対象となる資料が全てある値
-)”を含む値 準完全・・・統計値を求める対象となる資料の一部が欠けている場合
-]”を含む値 資料不足・・・統計値を求める対象となる資料が足りない値
- ”X”の値 資料なし・・・統計値を求める対象となる資料が参考値もしくは欠測により全くない場合
- ”//”の値 観測機器移転等のため平年値を求めていないもの。
- 空欄 観測を行っていないもの。
- ”_”の値 旬の極値につける。

地域雨量観測旬報

2008年11月1日～10日 福井県 (57)

(1/1)

| 観測所名 日付 | 美山 | | | | 武生 | | | | 板垣 | | | | 九頭竜 | | | | 大飯 | | | |
|------------|---------|-----|-------|--------|---------|-----|-------|--------|---------|-----|-------|--------|---------|-----|-------|--------|---------|-----|-------|--------|
| | 降水量(mm) | | | | 降水量(mm) | | | | 降水量(mm) | | | | 降水量(mm) | | | | 降水量(mm) | | | |
| | 日計 | 平年比 | 最大1時間 | 最大10分間 | 日計 | 平年比 | 最大1時間 | 最大10分間 | 日計 | 平年比 | 最大1時間 | 最大10分間 | 日計 | 平年比 | 最大1時間 | 最大10分間 | 日計 | 平年比 | 最大1時間 | 最大10分間 |
| 1 | 8.0 | | 3.5 | | 18.5 | | 13.0 | | 15.5 | | 10.5 | | 11.5 | | 7.0 | | 12.5 | | 5.5 | |
| 2 | 0.0 | | 0.0 | | 0.0 | | 0.0 | | 0.0 | | 0.0 | | 0.0 | | 0.0 | | 0.0 | | 0.0 | |
| 3 | 0.0 | | 0.0 | | 0.0 | | 0.0 | | 0.0 | | 0.0 | | 0.0 | | 0.0 | | 0.0 | | 0.0 | |
| 4 | 0.5 | | 0.5 | | 0.0 | | 0.0 | | 0.5 | | 0.5 | | 0.5 | | 0.5 | | 5.5 | | 4.5 | |
| 5 | 0.0 | | 0.0 | | 0.0 | | 0.0 | | 0.0 | | 0.0 | | 0.0 | | 0.0 | 0.0 | 0.0 | | 0.0 | |
| 半旬計/最大 | 8.5 | 33 | 3.5 | | 18.5 | // | 13.0 | | 16.0 | 57 | 10.5 | | 12.0 | 41 | 7.0 | 0.0 | 18.0 | // | 5.5 | |
| 6 | 0.0 | | 0.0 | | 0.0 | | 0.0 | | 0.0 | | 0.0 | | 0.0 | | 0.0 | 0.0 | 1.0 | | 0.5 | |
| 7 | 13.0 | | 5.5 | | 10.5 | | 4.0 | | 11.5 | | 4.0 | | 11.5 | | 4.5 | 1.0 | 15.0 | | 3.0 | |
| 8 | 0.0 | | 0.0 | | 0.0 | | 0.0 | | 0.0 | | 0.0 | | 0.0 | | 0.0 | 0.0 | 0.0 | | 0.0 | |
| 9 | 0.0 | | 0.0 | | 0.0 | | 0.0 | | 0.5 | | 0.5 | | 0.0 | | 0.0 | 0.0 | 0.0 | | 0.0 | |
| 10 | 0.0 | | 0.0 | | 0.0 | | 0.0 | | 0.0 | | 0.0 | | 0.0 | | 0.0 | 0.0 | 6.5 | | 2.5 | |
| 半旬計/最大 | 13.0 | 45 | 5.5 | | 10.5 | // | 4.0 | | 12.0 | // | 4.0 | | 11.5 | 34 | 4.5 | 1.0 | 22.5 | // | 3.0 | |
| 旬計 | 21.5 | 42 | | | 29.0 | // | | | 28.0 | // | | | 23.5 | 38 | | | 40.5 | // | | |
| 旬最大 | 13.0 | | 5.5 | | 18.5 | | 13.0 | | 15.5 | | 10.5 | | 11.5 | | 7.0 | 1.0 | 15.0 | | 5.5 | |
| 起日 | 7 | | 7 | | 1 | | 1 | | 1 | | 1 | | 7 | | 1 | 7 | 7 | | 1 | |

統計値の種類

| | |
|---------|--|
| 正常値 | 完全・・・統計値を求める対象となる資料が全てある値 |
| ”)”を含む値 | 準完全・・・統計値を求める対象となる資料の一部が欠けている場合 |
| ”]”を含む値 | 資料不足・・・統計値を求める対象となる資料が足りない値 |
| ”X”の値 | 資料なし・・・統計値を求める対象となる資料が参考値もしくは欠測により全くない場合 |
| ”//”の値 | 観測機器移転等のため平年値を求めていないもの。 |
| 空欄 | 観測を行っていないもの。 |
| ”_”の値 | 旬の極値につける。 |