

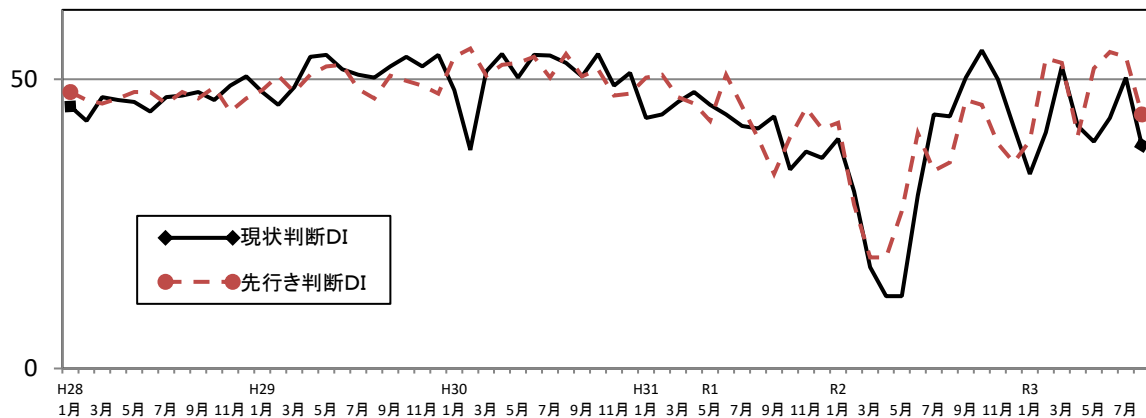
令和3年9月22日

福井県内経済・雇用情勢

1 景況

○ふくい街角景気速報
8月調査結果

現状判断 DI **38.6** (前月比 ▲11.7)
先行き判断DI **43.9** (前月比 ▲10.0)

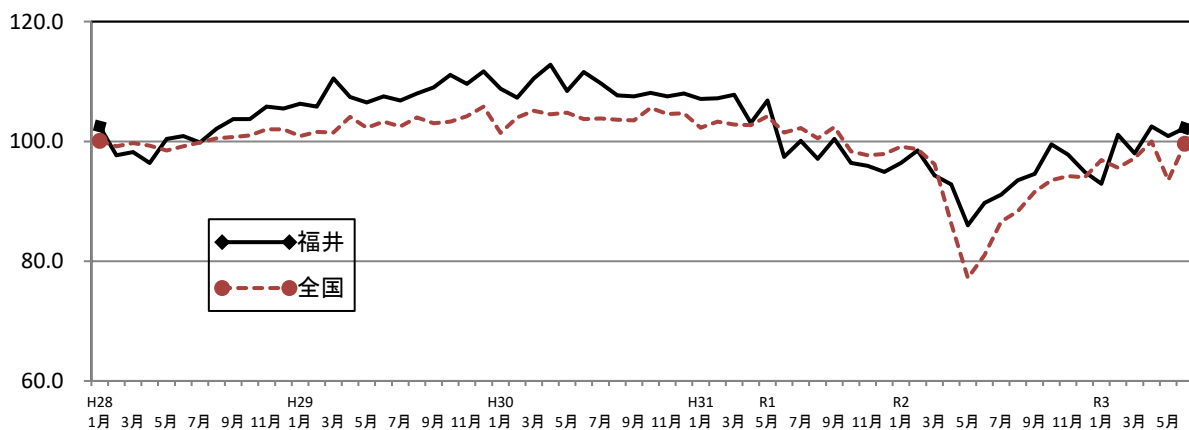


(出典：県産業政策課「ふくい街角景気速報」)

2 生産

○鉱工業生産指数（総合）

令和3年6月 **102.2** (前月比 +1.3 ポイント)
(参考) 全国 99.6 (前月比 +6.5 ポイント)



○鉱工業生産指数（総合・業種別・福井県）

H27=100

	2年12月	3年1月	3年2月	3年3月	3年4月	3年5月	3年6月
総合	94.9	92.9	101.1	98.0	102.5	100.9	102.2
繊維	73.7	72.6	77.1	74.2	77.2	78.6	81.1
精密機械（眼鏡）	59.6	66.8	83.7	84.3	84.8	88.6	90.4
電子部品・デバイス	123.3	125.7	132.2	133.5	129.3	134.4	133.7
化学工業	94.7	64.8	80.6	94.2	77.5	91.0	77.4
一般機械	37.4	32.4	42.6	39.1	66.3	31.9	47.4
輸送機械	111.8	114.1	117.2	117.7	144.9	115.3	132.2

(出典：県統計情報課「福井県鉱工業指数」)

3 消費

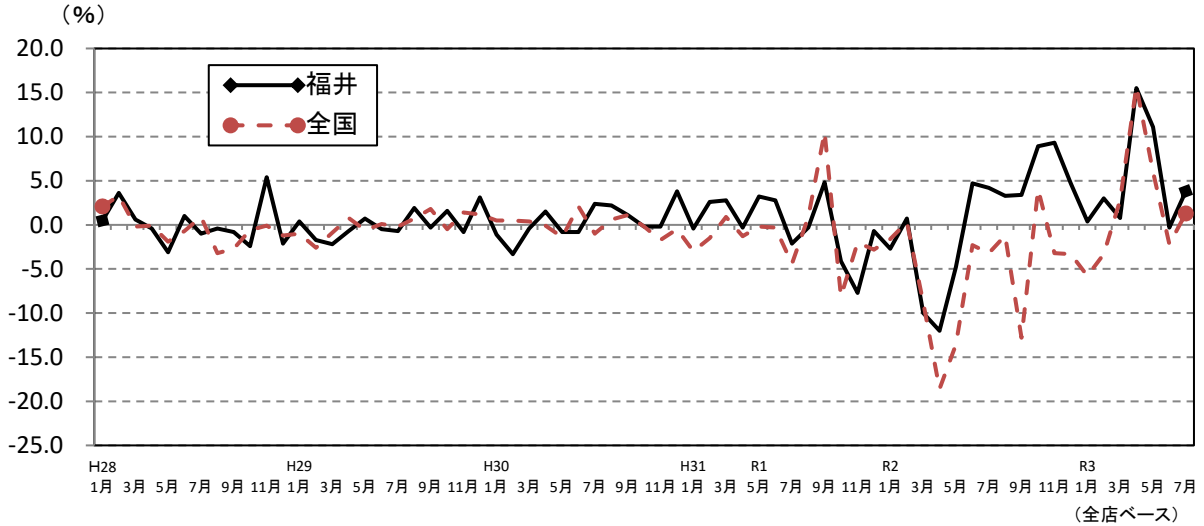
○大型小売店販売額

令和3年1月～7月累計

福井県	478億0,800万円	(前年同期比 +6.7% (全店ベース))
(参考) 全国	6兆3,481億円	(前年同期比 +3.8% (全店ベース))

令和3年7月

福井県	69億8,200万円	(前年同月比 +3.8% (全店ベース))
(参考) 全国	1兆7,138億円	(前年同月比 +1.3% (全店ベース))



(出典：近畿経済産業局「百貨店・スーパー販売状況」)

4 倒産

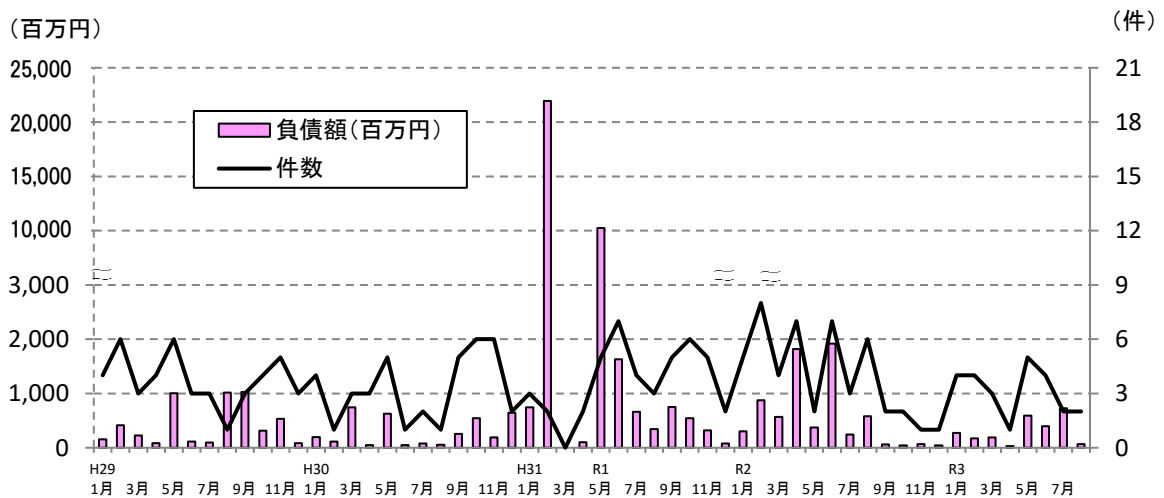
○県内企業倒産状況

令和3年1月～8月

件数	25件	(前年同期比 ▲17件)
負債額	24億4,600万円	(前年同期比 ▲63.4%)

令和2年(1月～12月)累計

件数	48件	(前年比 +4件)
負債額	68億9,800万円	(前年比 ▲81.5%)



(出典：東京商工リサーチ「福井県企業倒産状況」)

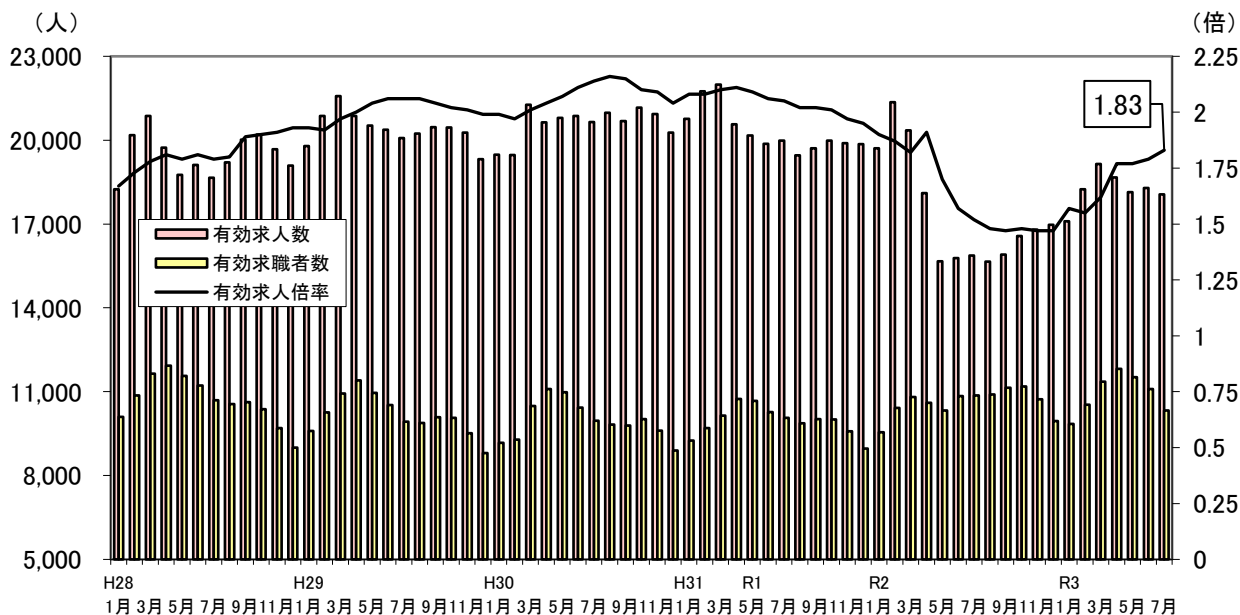
5 雇用情勢

○有効求人倍率（季節調整値）

令和3年7月

1.83倍

（前月比 +0.04 ポイント）



（出典：福井労働局「雇用失業情勢」）

○新規求人数の状況

（人・対前年同月比：％）

	令和3年2月		令和3年3月		令和3年4月		令和3年5月		令和3年6月		令和3年7月	
	対前年同月比		対前年同月比		対前年同月比		対前年同月比		対前年同月比		対前年同月比	
新規求人数	6,777	▲ 19.2	7,068	5.5	6,903	20.2	6,000	9.9	6,736	8.2	6,659	14.9

（出典：福井労働局「雇用失業情勢」）

○地域別の有効求人倍率（原数値）の推移

	R2.2	R2.3	R2.4	R2.5	R2.6	R2.7	R2.8	R2.9	R2.10
嶺北	2.04	1.89	1.74	1.50	1.44	1.44	1.41	1.41	1.45
嶺南	2.08	1.82	1.56	1.58	1.54	1.56	1.57	1.53	1.63

	R2.11	R2.12	R3.1	R3.2	R3.3	R3.4	R3.5	R3.6	R3.7
嶺北	1.53	1.67	1.73	1.75	1.71	1.62	1.61	1.69	1.79
嶺南	1.77	1.88	1.79	1.61	1.54	1.37	1.41	1.45	1.53

（県労働政策課調べ）