

福井県電子入札システム

I Cカード利用者登録変更操作マニュアル

(物品等)

—受注者編—

平成20年2月

1. 操作マニュアル概要	
1.1. 操作マニュアルの見方.....	1.1-1
1.2. 基本操作（受注者）.....	1.2-1
1.2.1. 利用者登録（受注者）トップメニュー画面を表示するには？.....	1.2-2
2. 利用者登録操作説明	
2.1. 利用者登録（受注者）.....	2.1-1
2.1.1. はじめに.....	2.1-1
2.1.2. 業務の流れ.....	2.1-1
2.1.3. メインメニュー画面表示.....	2.1-2
2.1.4. 利用者情報の新規登録.....	2.1-3
2.1.5. 利用者情報の変更.....	2.1-10
2.1.6. ICカードの更新.....	2.1-15

1. 操作マニュアル概要

1.1. 操作マニュアルの見方

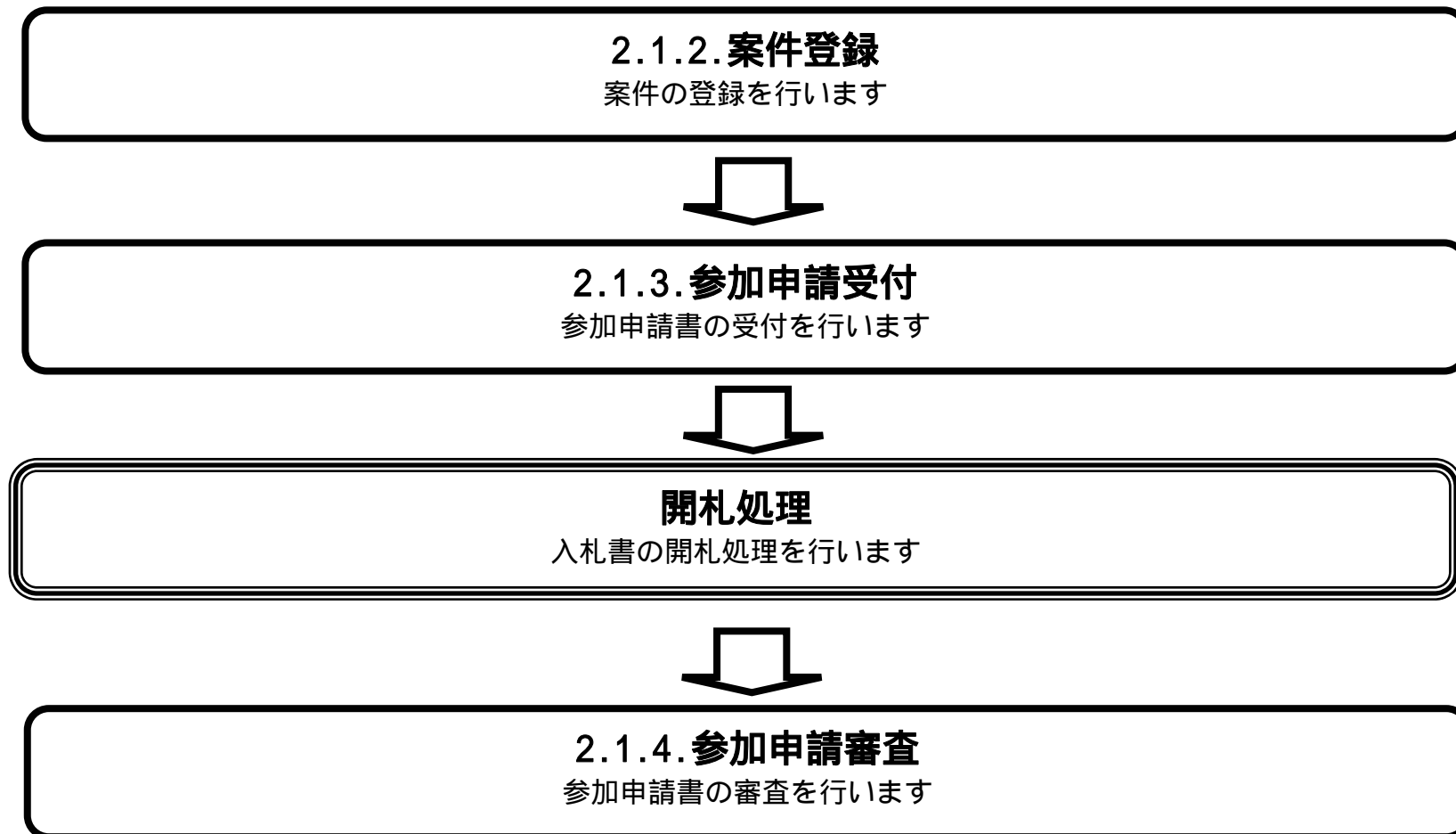
業務の流れを確認する

2章では、利用者登録の操作について、説明しております。

利用者登録の操作の説明の冒頭には、以下のような業務の流れについて説明した図を用意しております。

それぞれの業務に記述してある章を参照下さい。

以下の図は、工事：一般競争の場合の例です。



操作方法を確認する

それぞれの操作説明画面は、以下のような構成で説明しております。

参加申請書受付対象一覧画面を表示するには？

画面説明

電子入札システムの発注者機能を起動する。

操作手順

電子入札システムボタンを押下します。

現在の操作名称

操作概要について説明

操作手順について説明

操作を行う画面

操作を行うボタン

1.2. 基本操作（受注者）

利用者登録（受注者）トップメニュー画面
利用者登録（受注者）のトップメニュー画面を表示します



利用者登録（受注者）の各種処理
利用者情報の新規登録、変更、ICカード更新など各種処理を行います

1.2.1. 利用者登録（受注者）トップメニュー画面を表示するには？

利用者登録（受注者）トップメニュー画面表示

利用者登録（受注者）のトップメニュー画面を表示します



利用者登録（受注者）の各種処理

利用者情報の新規登録、変更、ICカード更新など各種処理を行います

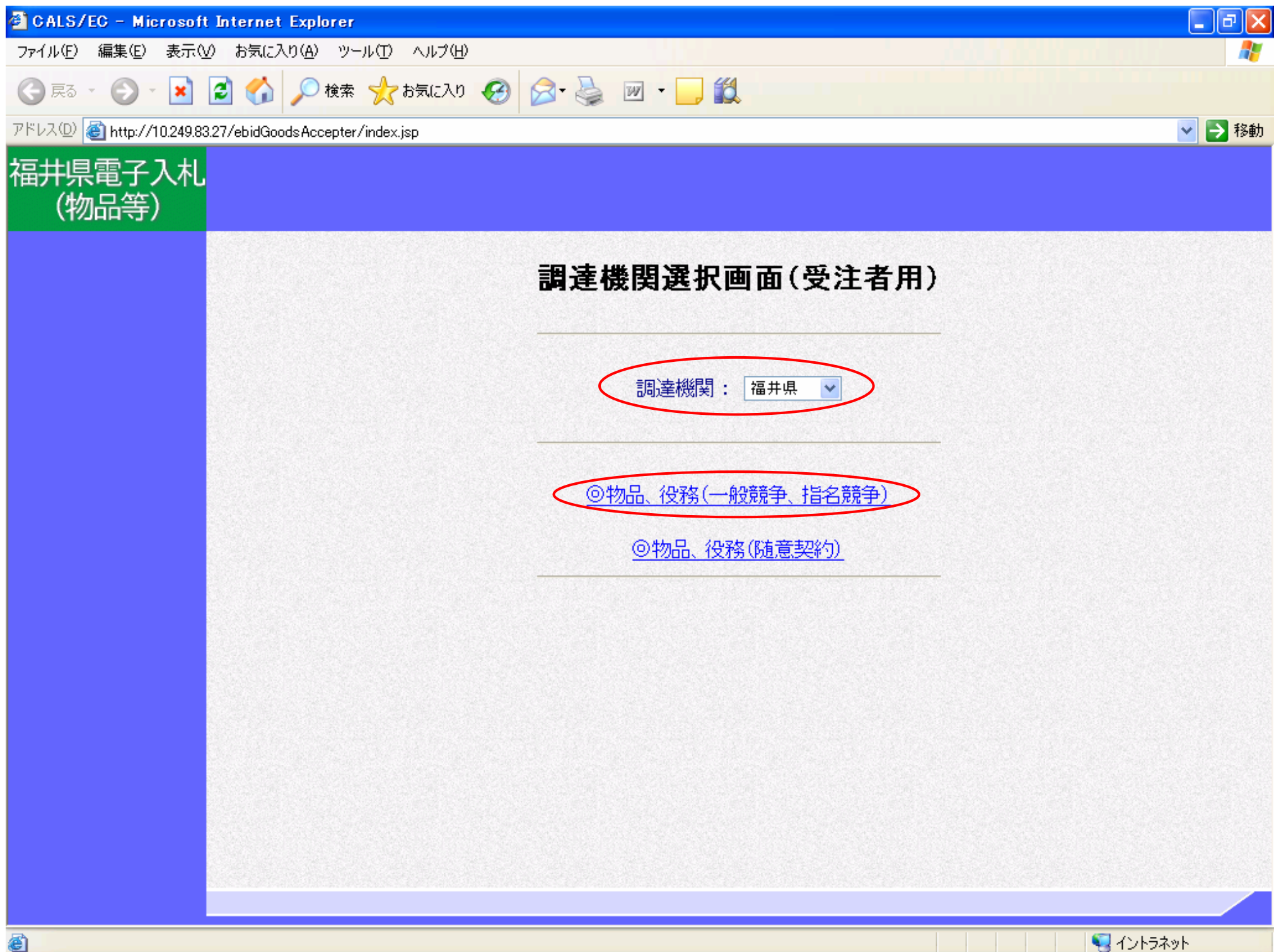
利用者登録（受注者）トップメニュー画面を表示するには？

画面説明

調達機関、物品、役務（一般競争、指名競争） / 物品、役務（随意契約）の選択を行う画面です。

操作手順

調達機関 を選択し、物品、役務（一般競争、指名競争） を押下することにより、「利用者登録 / 電子入札」選択画面に遷移します。



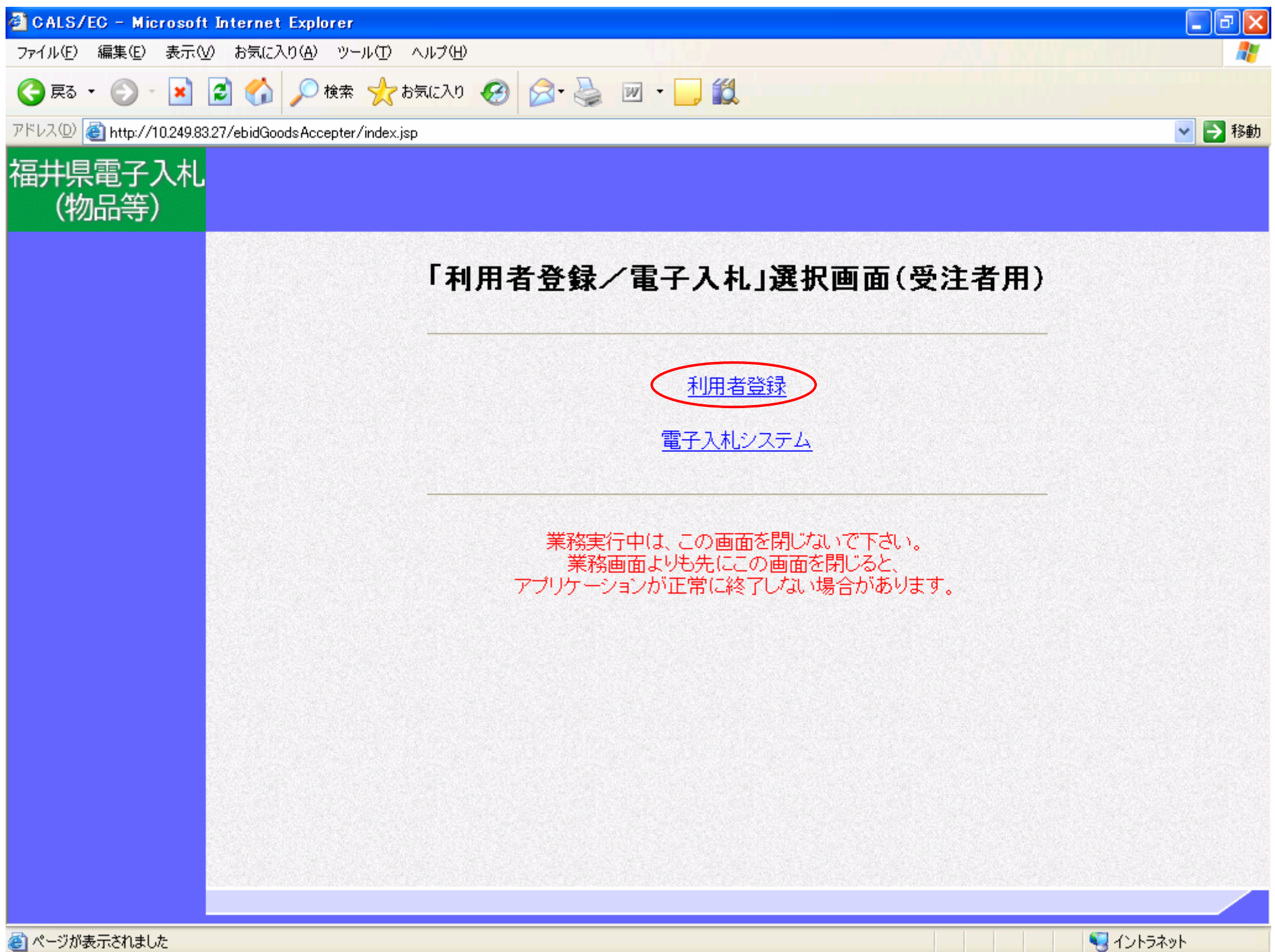
利用者登録（受注者）トップメニュー画面を表示するには？

画面説明

利用者登録、電子入札システムの選択を行う画面です。

操作手順

利用者登録 を押下することにより、利用者登録（受注者）のトップメニュー画面に遷移します。



利用者登録（受注者）トップメニュー画面を表示するには？

画面説明

利用者登録（受注者）のトップメニュー画面を表示します。

操作手順

2 - 1 . 利用者登録（受注者）を参照してください。



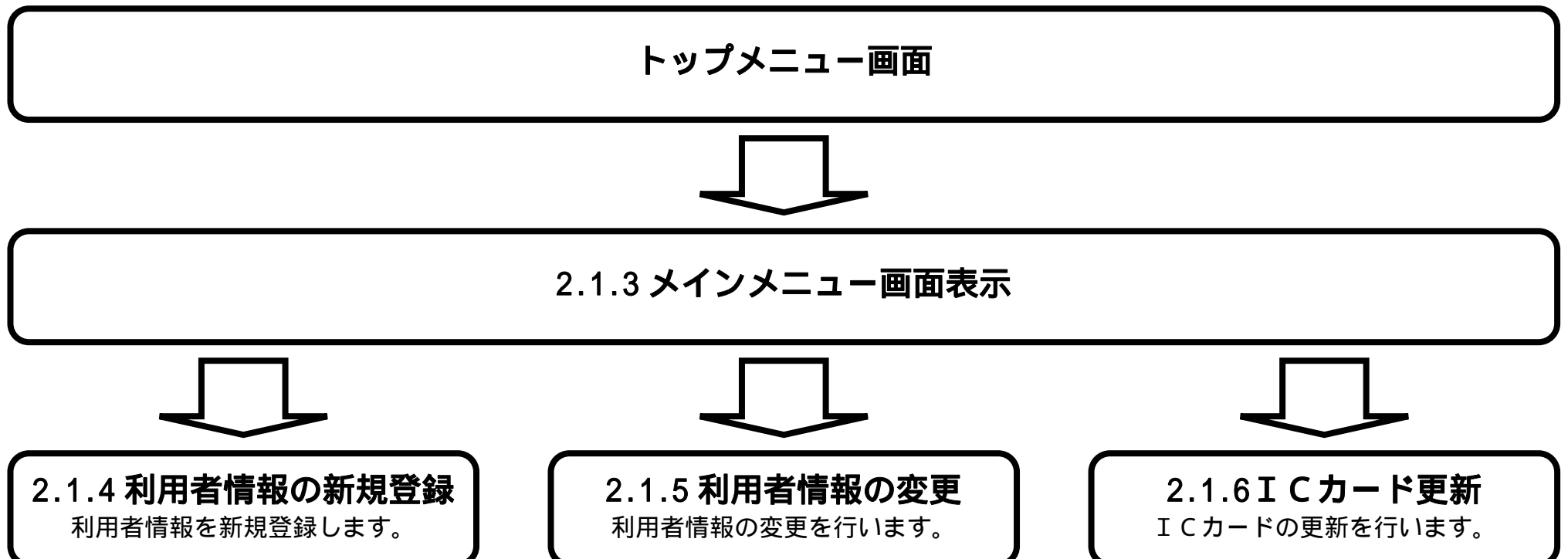
2. 利用者登録操作説明

2.1. 利用者登録（受注者）

2.1.1. はじめに

利用者登録とは、電子入札システムで IC カードを利用するために必要なものであり、利用者情報を 1 回登録することにより、有効期限内は継続してご使用になれます。なお、本操作マニュアルは、「工事 / 業務」、「物品 / 役務」共通の操作マニュアルとなっております。

2.1.2. 業務の流れ



2.1.3. メインメニュー画面表示

メインメニュー画面を表示させるには？

画面説明

利用者登録（受注者）のトップメニュー画面です。

操作手順

利用者登録ボタン を押下することにより、メインメニュー画面を表示します。



2.1.4. 利用者情報の新規登録

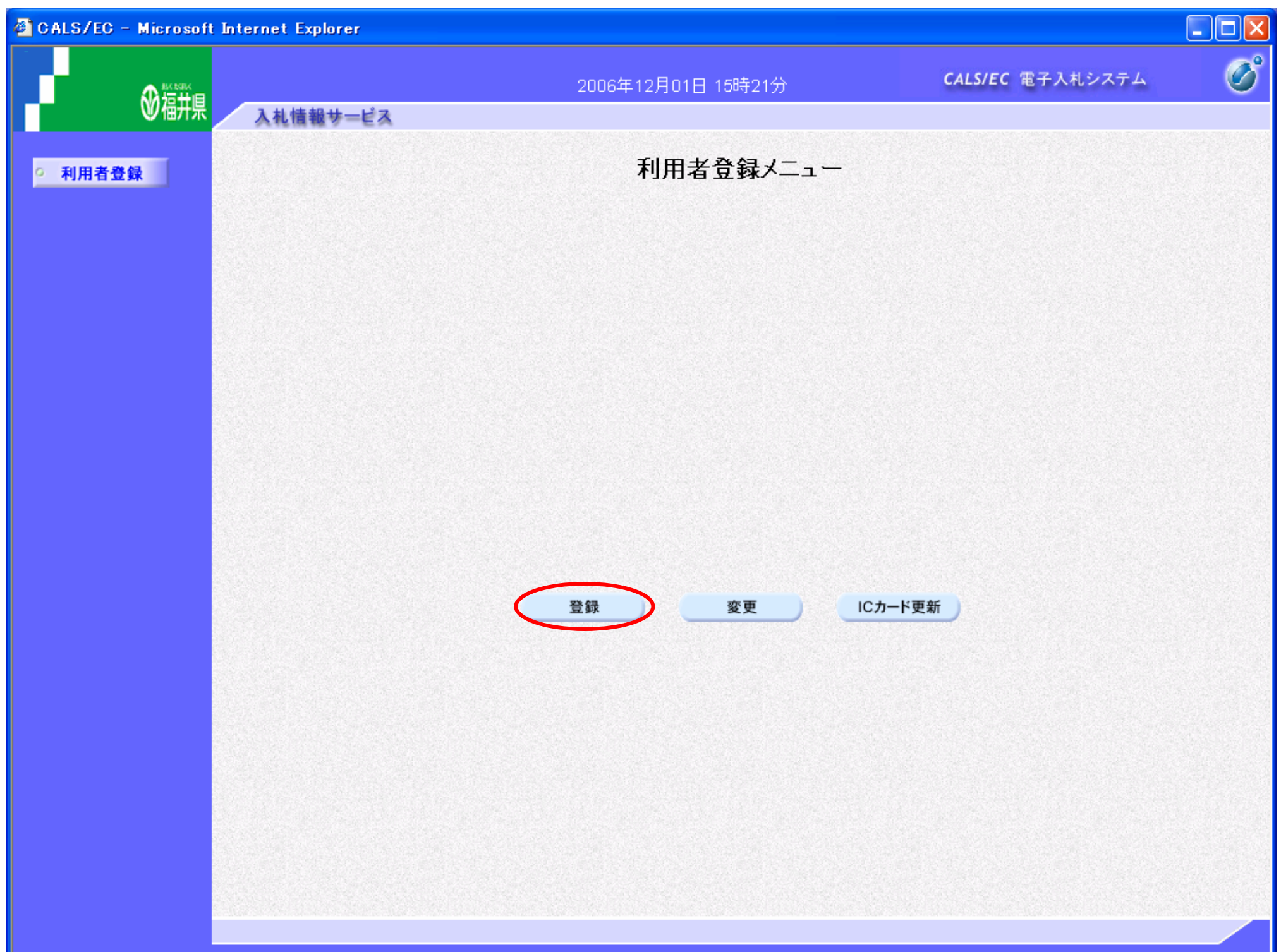
利用者情報の新規登録をするには？

画面説明

利用者登録（受注者）のメインメニュー画面です。

操作手順

登録ボタン を押下することにより、PIN 番号入力ダイアログを表示します。



利用者情報の新規登録をするには？

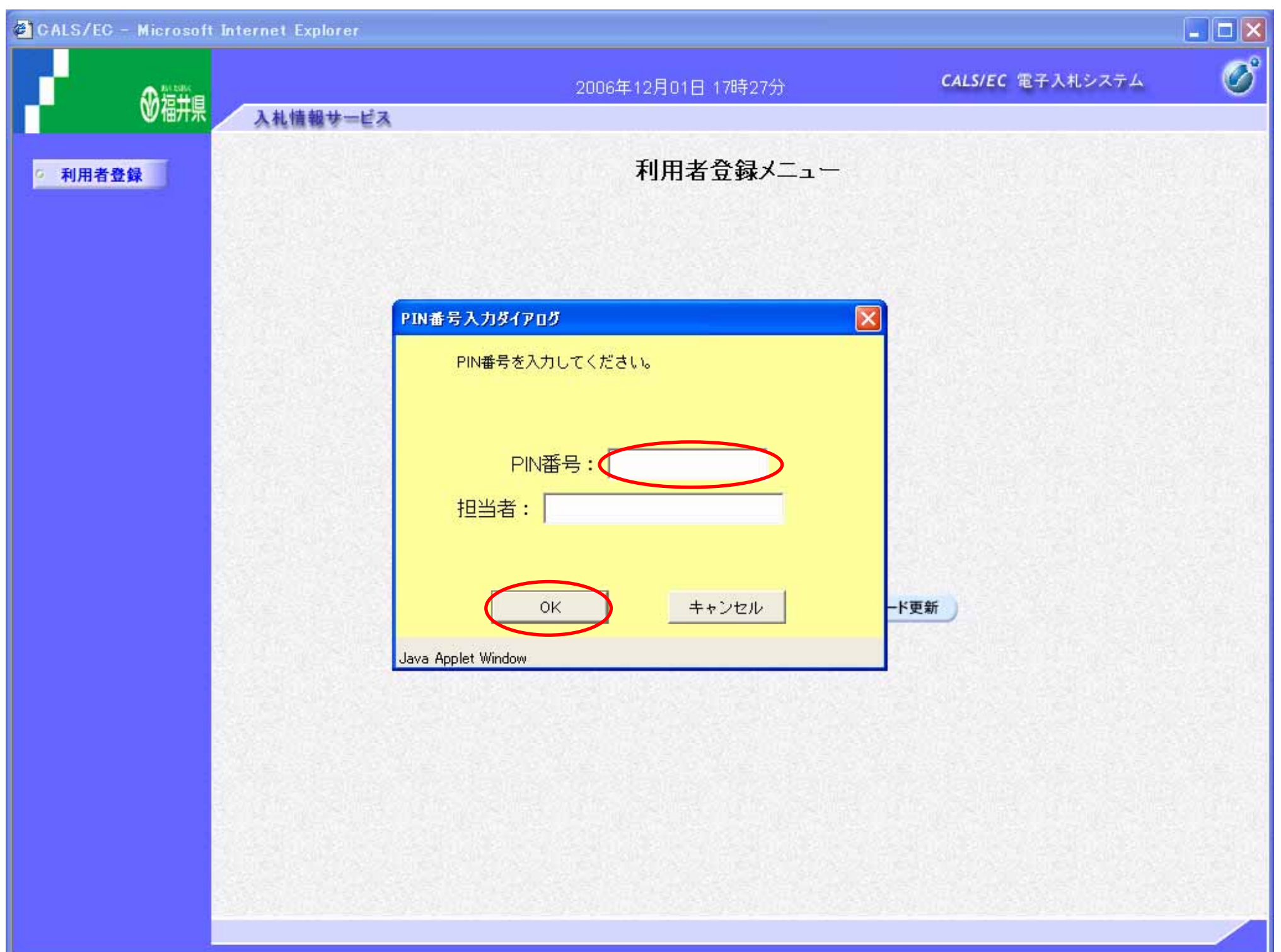
画面説明

PIN 番号を入力するダイアログ表示画面です。

操作手順

PIN 番号 を入力後、OK ボタン を押下します。

入力した PIN 番号が正しければ、利用者登録画面が表示されます。



利用者情報の新規登録するには？

画面説明

利用者登録画面です。

操作手順

資格審査情報より業者の情報を取得するため、**登録番号と商号又は名称** を入力後、**検索ボタン** を押下することにより、利用者登録画面を表示します。

【補足説明】

- ・ 登録番号は、電子入札システムで使用される企業IDとは異なります。
- ・ 登録番号、商号又は名称は必須項目となっておりますので、必ず入力してください。

CALS/EC - Microsoft Internet Explorer

2006年12月01日 15時23分 CALS/EC 電子入札システム

入札情報サービス

利用者登録

資格審査情報検索

資格審査情報の検索を行います。登録番号と、確認のために商号又は名称を入力して下さい。
(※)の項目は、必須入力です。

登録番号 : (※) (半角数字11文字)

商号又は名称 : (※) (60文字以内)

検索 戻る

利用者情報の新規登録をするには？

画面説明

利用者登録画面です。

以下の画面が表示された場合は、同一企業の IC カードで利用者登録を 1 度も行われていない状態です。

操作手順

必要な情報を入力後、**入力内容確認ボタン** を押下することにより、登録内容確認画面を表示します。

【補足説明】

- ・ 「代表窓口情報」の連絡先メールアドレスは、発注者から指名する際のメール宛先となります。
- ・ IC カード確定後 (例：参加資格確認申請書提出後 etc) は、「IC カード利用部署情報」の連絡先メールアドレスがメールアドレスとなります。

同一企業の IC カードで、利用者登録を 1 度も行われていない場合は、「企業情報」(一部)と「代表窓口情報」は空欄となっているので必ず入力してください。
IC カード利用部署情報も必ず入力してください。

利用者登録

利用者登録では、業者情報とICカードの登録を行います。
(※)の項目は、必須入力です。

企業情報

企業名称 : テスト物品株式会社001
 企業郵便番号 : 000-0000
 企業住所 : 福井県テスト市物品001
 代表者氏名 : テスト物品001
 代表者役職 : 代表者

代表電話番号 : 03-0000-0000 (※) (半角 例:03-0000-0000)
 代表FAX番号 : 03-0000-0000 (※) (半角 例:03-0000-0000)
 支店名等 : テスト支店

代表窓口情報 指名時はここにメールが送信されます。

連絡先名称(部署名等) : テスト支店 (※) (60文字以内)
 連絡先郵便番号 : 123-4567 (※) (半角 例:123-4567)
 連絡先住所 : 福井県テスト市物品001 (※) (60文字以内)
 連絡先氏名 : テスト物品001 (※) (20文字以内)
 連絡先電話番号 : 03-0000-0000 (※) (半角 例:03-0000-0000)
 連絡先FAX番号 : 03-0000-0000 (※) (半角 例:03-0000-0000)
 連絡先メールアドレス : mail@mail.com (※) (半角100文字以内)

ICカード利用部署情報

ICカード企業名称 : 発注者テスト用01
 ICカード取得者氏名 : 発注者テスト用01
 ICカード取得者住所 : Fukui Fukui-shi, Ote 3-17-1

連絡先名称(部署名等) : (※) (60文字以内)
 連絡先郵便番号 : (※) (半角 例:123-4567)
 連絡先住所 : (※) (60文字以内)
 連絡先氏名 : (※) (20文字以内)
 連絡先電話番号 : (※) (半角 例:03-0000-0000)
 連絡先FAX番号 : (※) (半角 例:03-0000-0000)
 連絡先メールアドレス : (※) (半角100文字以内)

入力内容確認 戻る

利用者情報の新規登録をするには？

画面説明

利用者登録画面です。
以下の画面が表示された場合は、同一企業の IC カードで利用者登録が行われている状態です。

操作手順

必要な情報を入力後、**入力内容確認ボタン** を押下することにより、登録内容確認画面を表示します。

【補足説明】

同一企業が既に登録されている場合は、「企業情報」(一部)と「代表窓口情報」に既定値として、その情報が表示され、変更不可となっております。変更が必要な場合は「2.1.5 利用者情報の変更」より、情報の変更を行ってください。
この画面では、IC カード利用部署情報のみの入力となります。

企業情報

企業名称	: テスト物品株式会社001
企業郵便番号	: 000-0000
企業住所	: 福井県テスト市物品001
代表者氏名	: テスト物品001
代表者役職	: 代表者
代表電話番号	: 03-0000-0000
代表FAX番号	: 03-0000-0000
部署名	: テスト支店

代表窓口情報

連絡先名称(部署名等)	: テスト支店
連絡先郵便番号	: 123-4567
連絡先住所	: 福井県テスト市物品001
連絡先氏名	: テスト物品001
連絡先電話番号	: 03-0000-0000
連絡先FAX番号	: 03-0000-0000
連絡先メールアドレス	: mail@mail.com

ICカード利用部署情報

ICカード企業名称	: 発注者テスト用01
ICカード取得者氏名	: 発注者テスト用01
ICカード取得者住所	: Fukui Fukui-shi, Ote 3-17-1
連絡先名称(部署名等)	: <input type="text"/> (<*) (60文字以内)
連絡先郵便番号	: <input type="text"/> (<*) (半角 例:123-4567)
連絡先住所	: <input type="text"/> (<*) (60文字以内)
連絡先氏名	: <input type="text"/> (<*) (20文字以内)
連絡先電話番号	: <input type="text"/> (<*) (半角 例:03-0000-0000) 00)
連絡先FAX番号	: <input type="text"/> (<*) (半角 例:03-0000-0000) 00)
連絡先メールアドレス	: <input type="text"/> (<*) (半角100文字以内)

入力内容確認 戻る

利用者情報の新規登録をするには？

画面説明

登録内容確認画面です。

操作手順

内容を確認後、**登録ボタン** を押下することにより、登録完了画面を表示します。

CALS/EC - Microsoft Internet Explorer

2006年12月01日 17時19分 CALS/EC 電子入札システム

入札情報サービス

利用者登録

登録内容確認

企業情報

企業名称	: テスト物品株式会社001
企業郵便番号	: 000-0000
企業住所	: 福井県テスト市物品001
代表者氏名	: テスト物品001
代表者役職	: 代表者
代表電話番号	: 03-0000-0000
代表FAX番号	: 03-0000-0000
部署名	: テスト支店

代表窓口情報

連絡先名称(部署名等)	: テスト支店
連絡先郵便番号	: 123-4567
連絡先住所	: 福井県テスト市物品001
連絡先氏名	: テスト物品001
連絡先電話番号	: 03-0000-0000
連絡先FAX番号	: 03-0000-0000
連絡先メールアドレス	: mail@mail.com

ICカード利用部署情報

ICカード企業名称	: 発注者テスト用01
ICカード取得者氏名	: 発注者テスト用01
ICカード取得者住所	: Fukui Fukui-shi, Ote 3-17-1
連絡先名称(部署名等)	: 三国建設部
連絡先郵便番号	: 123-4567
連絡先住所	: 福井県テスト市3丁目1番24号
連絡先氏名	: 三国 太郎
連絡先電話番号	: 0776-00-0000
連絡先FAX番号	: 0776-00-0000
連絡先メールアドレス	: aaa@ccc.com

ICカード情報

証明書シリアル番号	: 82636625975004109092170069664669004237 (10進) / 3e2b3c392307563772606fd1cbba71cd (16進)
証明書発行者	: OU=TOiNX EBS CA for Test and Demonstration,O=Tohoku Information Systems Co.,Inc.,C=JP
証明書有効期限	: 2008/09/02

企業情報及びICカード利用部署情報の企業名称が
御社の企業名称であることを確認してください。

この内容でよろしければ登録ボタンを押してください

登録 戻る

利用者情報の新規登録をするには？

画面説明

登録完了画面です。

操作手順

印刷ボタン を押下することにより、企業 ID および登録した企業の情報を印刷します。
印刷終了後、右上の「×」 を押下して、一度終了してください。

【補足説明】

印刷ボタンを押下することにより、印刷用別ウィンドウが表示されます。
その画面より、印刷ボタンを押下することにより、印刷が可能となります。

CALS/EC - Microsoft Internet Explorer

2005年03月16日 12時01分 CALS/EC 電子入札システム

入札情報サービス

利用者登録処理

利用者情報の登録が完了いたしました。
企業IDは2101000000000014です。

ブラウザを右上の×ボタンで一度終了させて下さい。

印刷

http://ebid-web01/CALS/Url/acceptor/ebidmhit.jsp/common/headerMenu/acceptor.jsp - Microsoft Internet Explorer

利用者情報

企業ID	: 2200100000000001
企業名称	: TT工務店
企業郵便番号	: 1231234
企業住所	: 山梨県塩山市上萩原下日川開拓
代表者氏名	: 田中一郎19
代表者役職	: 役職114
代表電話番号	: 03-0000-0000
代表FAX番号	: 03-0000-0000
地域区分	: <input type="checkbox"/> 北海道 <input type="checkbox"/> 東北 <input checked="" type="checkbox"/> 関東・甲信越 <input checked="" type="checkbox"/> 東海・北陸 <input type="checkbox"/> 近畿 <input type="checkbox"/> 中国 <input type="checkbox"/> 四国 <input type="checkbox"/> 九州・沖縄
資格の種類	: 物品の製造 <input type="checkbox"/> A <input type="checkbox"/> B <input checked="" type="checkbox"/> C <input type="checkbox"/> D <input type="checkbox"/> 無し 物品の販売 <input type="checkbox"/> A <input type="checkbox"/> B <input checked="" type="checkbox"/> C <input type="checkbox"/> D <input type="checkbox"/> 無し 役務等の提供 <input type="checkbox"/> A <input type="checkbox"/> B <input checked="" type="checkbox"/> C <input type="checkbox"/> D <input type="checkbox"/> 無し 物品の購入 <input type="checkbox"/> A <input type="checkbox"/> B <input checked="" type="checkbox"/> C <input type="checkbox"/> D <input type="checkbox"/> 無し
	: TT支店
連絡先名称(部署名等)	: TT工務店
連絡先郵便番号	: 123-1234
連絡先住所	: 山梨県塩山市上萩原下日川開拓
連絡先氏名	: 田中一郎19
連絡先電話番号	: 03-0000-0001
連絡先FAX番号	: 03-0000-0001
連絡先メールアドレス	: kobayashi-m@miz.nes.nec.co.jp
ICカード取得者氏名	: 田中一郎19
ICカード取得者住所	:
連絡先名称(部署名等)	: 第一官公庁営業部
連絡先郵便番号	: 321-4321
連絡先住所	: 東京都八王子市
連絡先氏名	: 富士 一郎
連絡先電話番号	: 03-0000-0002
連絡先FAX番号	: 03-0000-0002
連絡先メールアドレス	: seven_locus@yahoo.co.jp

2.1.5. 利用者情報の変更

利用者情報の変更をするには？

画面説明

利用者登録（受注者）のメインメニュー画面です。

操作手順

変更ボタン を押下することにより、PIN 番号入力ダイアログを表示します



利用者情報の変更をするには？

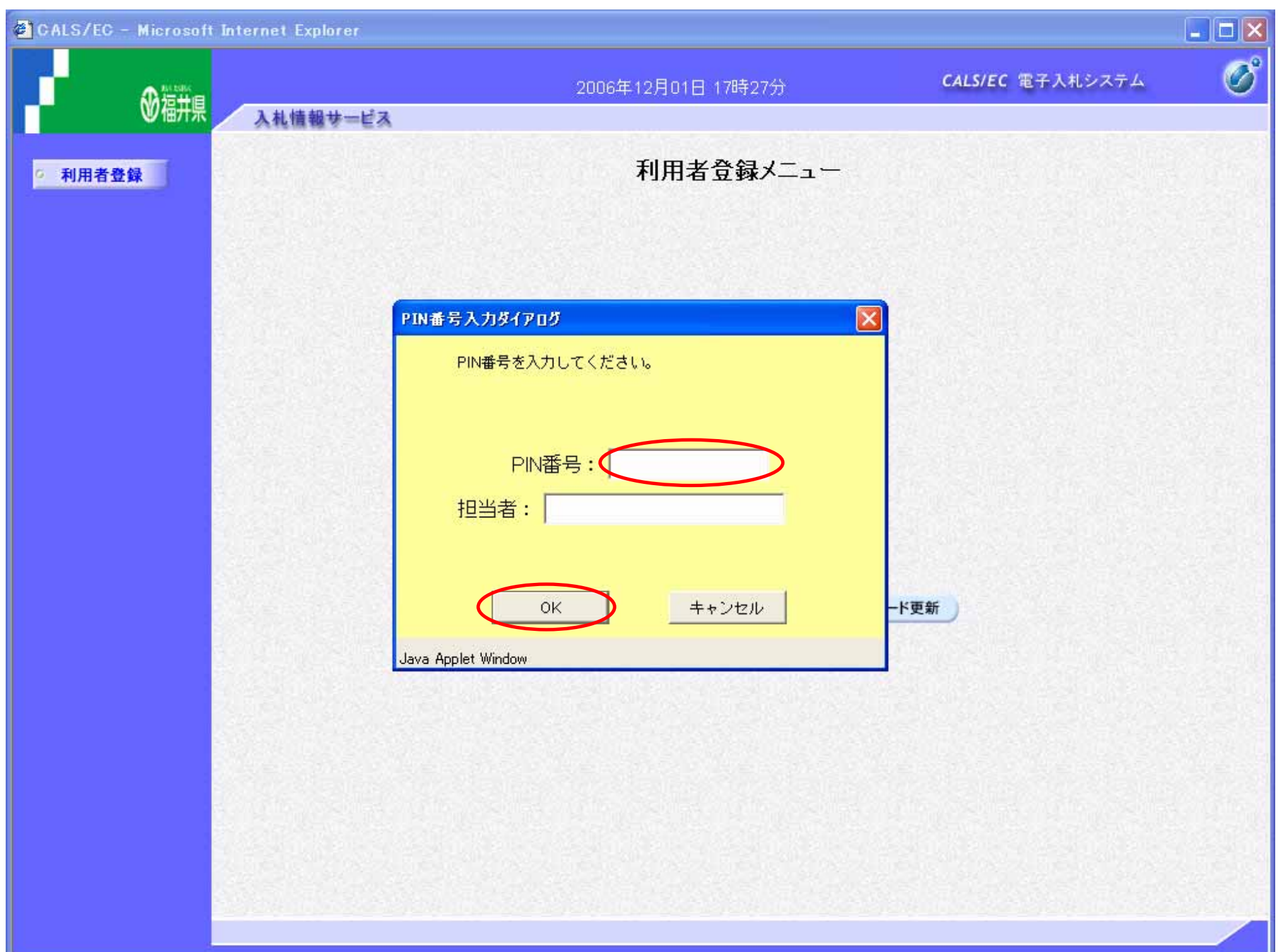
画面説明

PIN 番号を入力するダイアログ表示画面です。

操作手順

PIN 番号 を入力後、OK ボタン を押下します。

入力した PIN 番号が正しければ、利用者変更画面が表示されます。



利用者情報の変更をするには？

画面説明

利用者変更画面です。

操作手順

変更する項目を変更後、**入力内容確認ボタン** を押下することにより、変更内容確認画面を表示します。

CALS/EC - Microsoft Internet Explorer
2007年01月26日 15時48分
CALS/EC 電子入札システム
入札情報サービス

利用者変更

利用者変更では、登録されている業者情報の変更を行います。
(※)の項目は、必須入力です。

企業情報

企業ID : 100010000000000007
 企業名称 : テスト物品株式会社001
 企業郵便番号 : 000-0000
 企業住所 : 福井県テスト市物品001
 代表者氏名 : テスト物品001
 代表者役職 : 代表者
 代表電話番号 : 03-0000-0000 (※) (半角 例:03-0000-0000)
 代表FAX番号 : 03-0000-0000 (※) (半角 例:03-0000-0000)
 支店名等 : 001支店

代表窓口情報 指名時はここにメールが送信されます。

連絡先名称(部署名等) : 【代表】テスト物品株式会社001 (※) (60文字以内)
 連絡先郵便番号 : 123-4567 (※) (半角 例:123-4567)
 連絡先住所 : 【代表】福井県テスト市物品001 (※) (60文字以内)
 連絡先氏名 : 【代表】テスト物品001 (※) (20文字以内)
 連絡先電話番号 : 03-0000-0000 (※) (半角 例:03-0000-0000)
 連絡先FAX番号 : 03-0000-0000 (※) (半角 例:03-0000-0000)
 連絡先メールアドレス : aaa@bbb.com (※) (半角100文字以内)

ICカード利用部署情報

ICカード企業名称 : 発注者テスト用01
 ICカード取得者氏名 : 発注者テスト用01
 ICカード取得者住所 : Fukui Fukui-shi, Ote 3-17-1
 連絡先名称(部署名等) : 【利用】テスト物品株式会社001 (※) (60文字以内)
 連絡先郵便番号 : 123-4567 (※) (半角 例:123-4567)
 連絡先住所 : 【利用】福井県テスト市物品001 (※) (60文字以内)
 連絡先氏名 : 【利用】テスト物品001 (※) (20文字以内)
 連絡先電話番号 : 03-0000-0000 (※) (半角 例:03-0000-0000)
 連絡先FAX番号 : 03-0000-0000 (※) (半角 例:03-0000-0000)
 連絡先メールアドレス : aaa@bbb.com (※) (半角100文字以内)

利用者情報の変更をするには？

画面説明

変更内容確認画面です。

操作手順

内容を確認後、**変更ボタン** を押下することにより、変更完了画面を表示します。

CALS/EC - Microsoft Internet Explorer
2007年01月25日 16時05分
CALS/EC 電子入札システム

入札情報サービス

利用者登録

変更内容確認

企業情報	
企業ID	: 10001000000000007
企業名称	: テスト物品株式会社001
企業郵便番号	: 000-0000
企業住所	: 福井県テスト市物品001
代表者氏名	: テスト物品001
代表者役職	: 代表者
代表電話番号	: 03-0000-0000
代表FAX番号	: 03-0000-0000
部署名	: 001支店

代表窓口情報	
連絡先名称(部署名等)	: 【代表】テスト物品株式会社001
連絡先郵便番号	: 123-4567
連絡先住所	: 【代表】福井県テスト市物品001
連絡先氏名	: 【代表】テスト物品001
連絡先電話番号	: 03-0000-0000
連絡先FAX番号	: 03-0000-0000
連絡先メールアドレス	: aaa@bbb.com

ICカード利用部署情報	
ICカード企業名称	: 発注者テスト用01
ICカード取得者氏名	: 発注者テスト用01
ICカード取得者住所	: Fukui Fukui-shi, Ote 3-17-1
連絡先名称(部署名等)	: 【利用】テスト物品株式会社001
連絡先郵便番号	: 123-4567
連絡先住所	: 【利用】福井県テスト市物品001
連絡先氏名	: 【利用】テスト物品001
連絡先電話番号	: 03-0000-0000
連絡先FAX番号	: 03-0000-0000
連絡先メールアドレス	: aaa@bbb.com

ICカード情報	
証明書シリアル番号	: 82636625975004109092170069664669004237 (10進) / 3e2b3c392307563772606fd1cbba71cd (16進)
証明書発行者	: OU=TOiNX EBS CA for Test and Demonstration,O=Tohoku Information Systems Co.,Inc.,C=JP
証明書有効期限	: 2008/09/02

この内容でよろしければ変更ボタンを押してください

変更 戻る

利用者情報の変更をするには？

画面説明

変更完了画面です。

操作手順

印刷ボタン を押下することにより、企業 ID および登録した企業の情報を印刷します。
印刷終了後、右上の「×」 を押下して、一度終了してください。

【補足説明】

印刷ボタンを押下することにより、印刷用別ウィンドウが表示されます。
その画面より、印刷ボタンを押下することにより、印刷が可能となります。

2007年01月26日 14時34分 CALS/EC 電子入札システム

入札情報サービス

利用者登録

利用者情報の登録が完了いたしました。
企業IDは1000100000000001です。

ブラウザを右上のXボタンで一度終了させて下さい。

印刷

利用者登録完了後、電子入札システムより、電子メールが送付されますのでご確認ください。
電子メールが届かない場合は、メールアドレスの入力間違いが考えられます。
印刷ボタンを押して、再度内容をご確認ください。

利用者情報

企業ID	: 1000100000000001
企業名称	: テスト物品株式会社001
企業郵便番号	: 000-0000
企業住所	: 福井県テスト市物品001
代表者氏名	: テスト物品001
代表者役職	: 代表者
代表電話番号	: 03-0000-0000
代表FAX番号	: 03-0000-0000
支店名称	: 001支店
連絡先名称(部署名称)	: 【代表】テスト物品株式会社001
連絡先郵便番号	: 123-4567
連絡先住所	: 【代表】福井県テスト市物品001
連絡先氏名	: 【代表】テスト物品001
連絡先電話番号	: 03-0000-0000
連絡先FAX番号	: 03-0000-0000
連絡先メールアドレス	: aaa@bbb.com
ICカード企業名称	: 発注者テスト用01
ICカード取得者氏名	: 発注者テスト用01
ICカード取得者住所	: Fudo Fudo-shi, Ote 3-17-1
連絡先名称(部署名称)	: 【利用】テスト物品株式会社001
連絡先郵便番号	: 123-4567
連絡先住所	: 【利用】福井県テスト市物品001
連絡先氏名	: 【利用】テスト物品001
連絡先電話番号	: 03-0000-0000
連絡先FAX番号	: 03-0000-0000
連絡先メールアドレス	: aaa@bbb.com

2.1.6. ICカードの更新

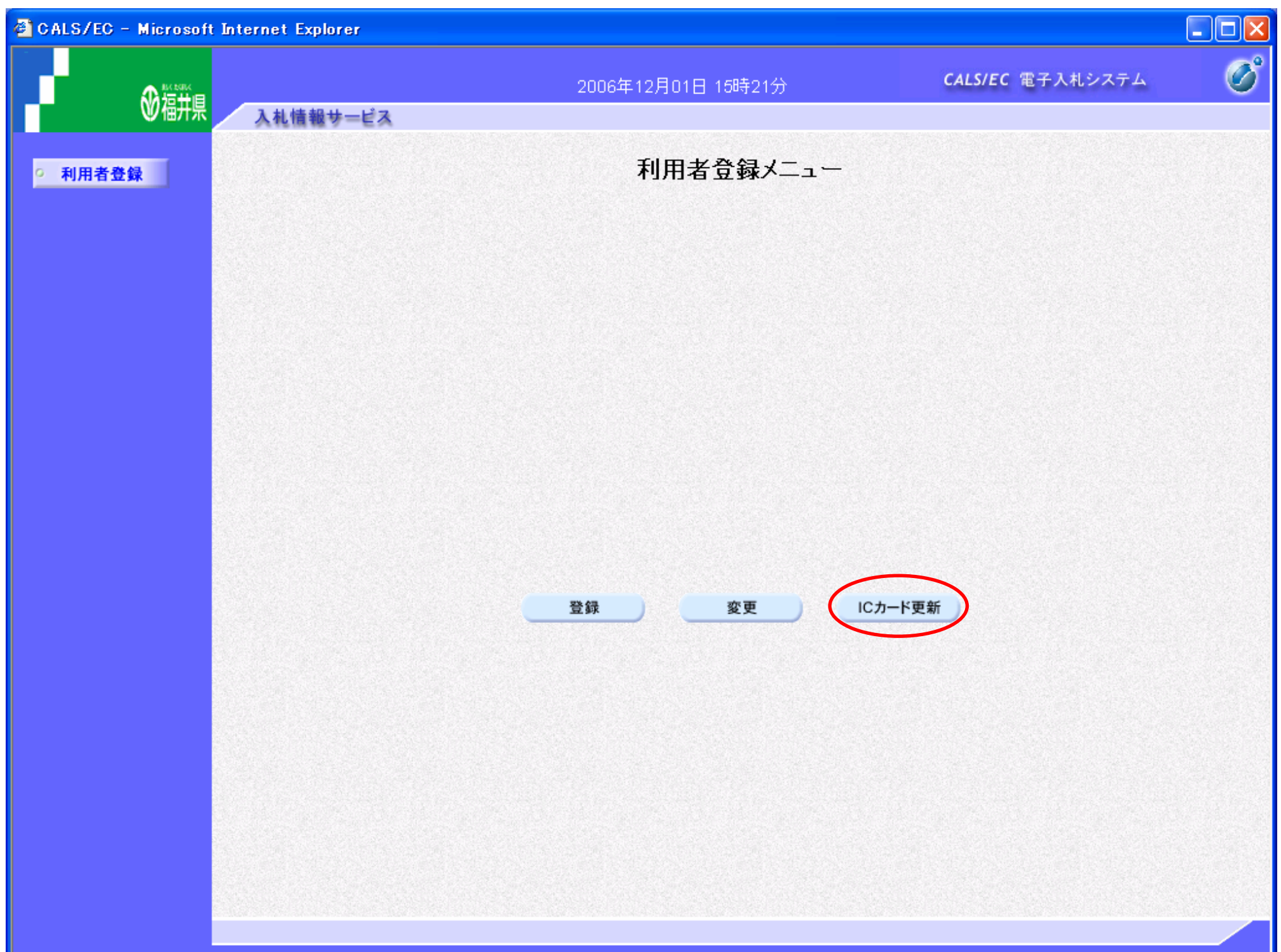
ICカードの更新をするには？

画面説明

利用者登録（受注者）のメインメニュー画面です。

操作手順

ICカード更新ボタン を押下することにより、確認メッセージが表示されます。



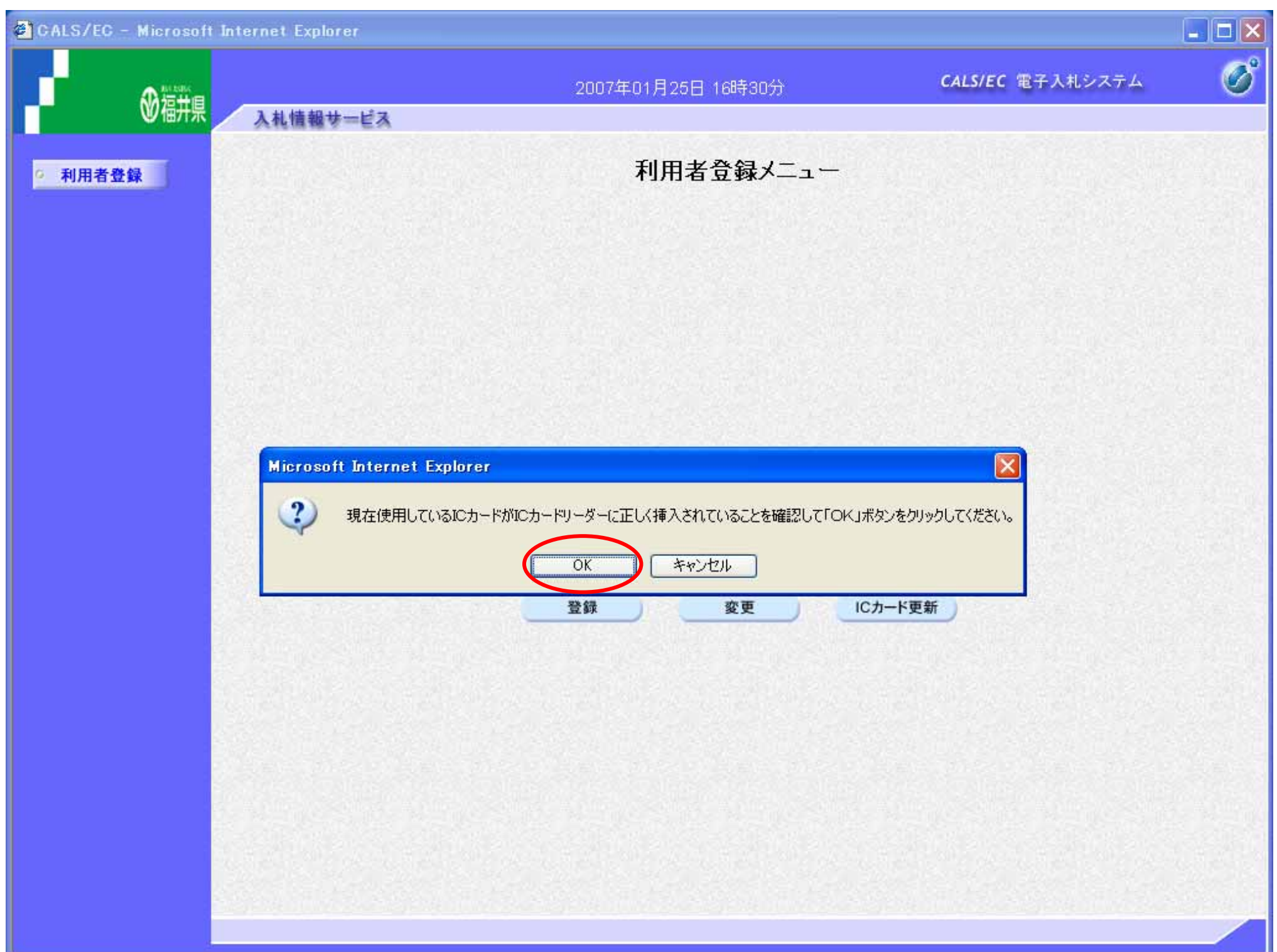
ICカードの更新をするには？

画面説明

確認メッセージ表示画面です。

操作手順

現在使用している IC カードの挿入確認後、**OK ボタン** を押下します
正しくセットされていれば、PIN 番号入力ダイアログが表示されます。



ICカードの更新するには？

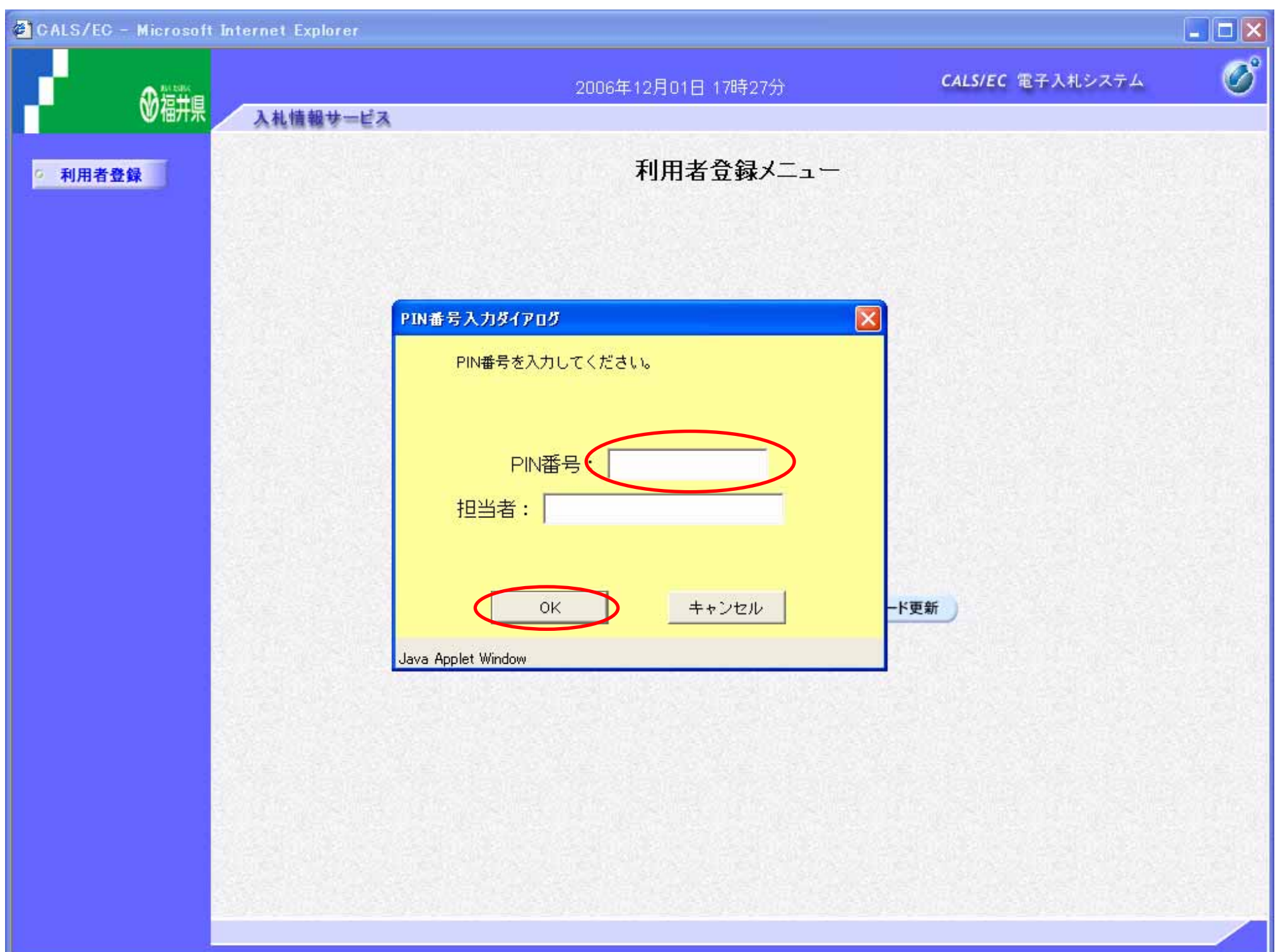
画面説明

PIN 番号を入力するダイアログ表示画面です。

操作手順

PIN 番号 を入力後、OK ボタン を押下します。

入力した PIN 番号が正しければ、確認メッセージが表示されます。



ICカードの更新をするには？

画面説明

確認メッセージ表示画面です。

操作手順

新しく使用する IC カードの挿入確認後、**OK ボタン** を押下します。
正しくセットされていれば、PIN 番号入力ダイアログが表示されます。



ICカードの更新するには？

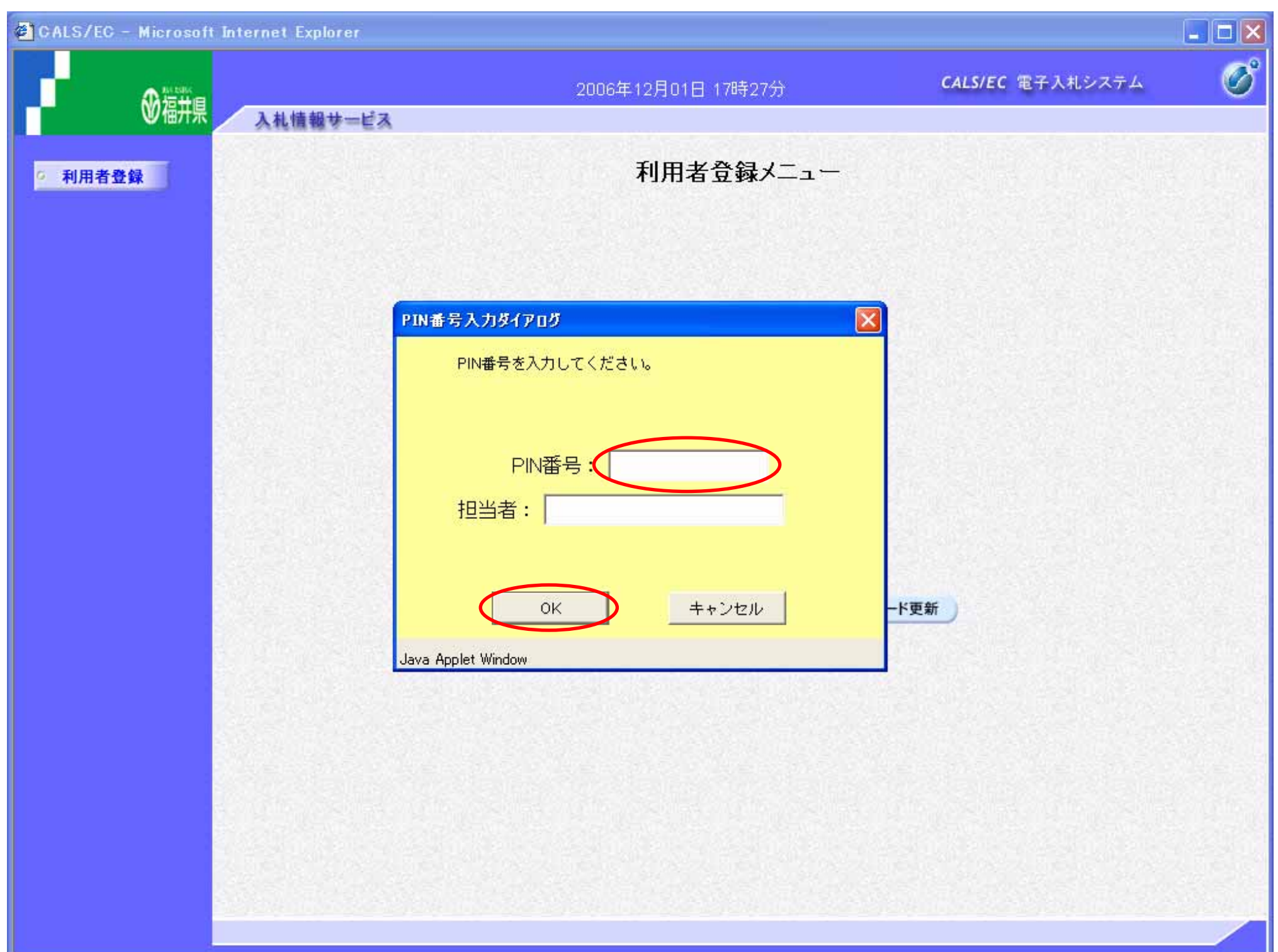
画面説明

PIN 番号を入力するダイアログ表示画面です。

操作手順

PIN 番号 を入力後、OK ボタン を押下します。

入力した PIN 番号が正しければ、電子証明書更新確認画面が表示されます。



ICカードの更新をするには？

画面説明

電子証明書更新確認画面です。

操作手順

利用者の情報、現在使用している IC カード情報、新規に使用する IC カード情報の内容を確認後、**更新ボタン** を押下することにより、更新完了画面を表示します。

注) 現在使用している IC カードの有効期限が過ぎている場合、または IC カードの紛失、閉塞の場合は、電子証明書の更新を行うことができません。

その場合は、「2.1.4..利用者情報の新規登録」を参照し、新たに利用者の登録を行う必要があります。

CALS/EC - Microsoft Internet Explorer

2007年01月26日 14時43分 CALS/EC 電子入札システム

入札情報サービス

利用者登録

電子証明書更新確認

現在使用しているICカード

企業名称	: テスト物品株式会社001
企業住所	: 福井県テスト市物品001
ICカード企業名称	: 発注者テスト用01
ICカード取得者氏名	: 発注者テスト用01
ICカード取得者住所	: Fukui Fukui-shi, Ote 3-17-1
証明書シリアル番号	: 82636625975004109092170069664669004237 (10進) / 3e2b3c392307563772606fd1cbba71cd (16進)
証明書発行者	: OU=TOiNX EBS CA for Test and Demonstration,O=Tohoku Information Systems Co.,Inc.,C=JP
証明書有効期限	: 2008/09/02

新規に使用するICカード

企業名称	: テスト物品株式会社001
企業住所	: 福井県テスト市物品001
ICカード企業名称	: 発注者テスト用06
ICカード取得者氏名	: 発注者テスト用06
ICカード取得者住所	: Fukui Fukui-shi, Ote 3-17-1
証明書シリアル番号	: 119995103722252696393156688637544446835 (10進) / 5a4637624f91139deec87e7c1cb13b73 (16進)
証明書発行者	: OU=TOiNX EBS CA for Test and Demonstration,O=Tohoku Information Systems Co.,Inc.,C=JP
証明書有効期限	: 2008/09/02

新規に使用するICカードの企業名称とICカード企業名称が
御社の企業名称であることを確認してください。

この内容でよろしければ更新ボタンを押してください

更新 戻る

ICカードの更新をするには？

画面説明

更新完了画面です。

操作手順

右上の「×」 を押下して、一度終了してください。

