

福井県電子入札システム

I D パスワード利用者登録操作マニュアル

(物品等)

—受注者編—

平成20年2月

1. 操作マニュアル概要	
1.1. 操作マニュアルの見方.....	1.1-1
1.2. 基本操作（受注者）.....	1.2-1
1.2.1. 利用者登録トップメニュー画面を表示するには？.....	1.2-2
2. ID／パスワード利用者変更操作説明	
2.1. ID／パスワード利用者.....	2.1-1
2.1.1. はじめに.....	2.1-1
2.1.2. 業務の流れ.....	2.1-1
2.1.3. メインメニュー画面表示.....	2.1-2
2.1.4. ID／パスワード利用者の変更.....	2.1-3

1. 操作マニュアル概要

1.1. 操作マニュアルの見方

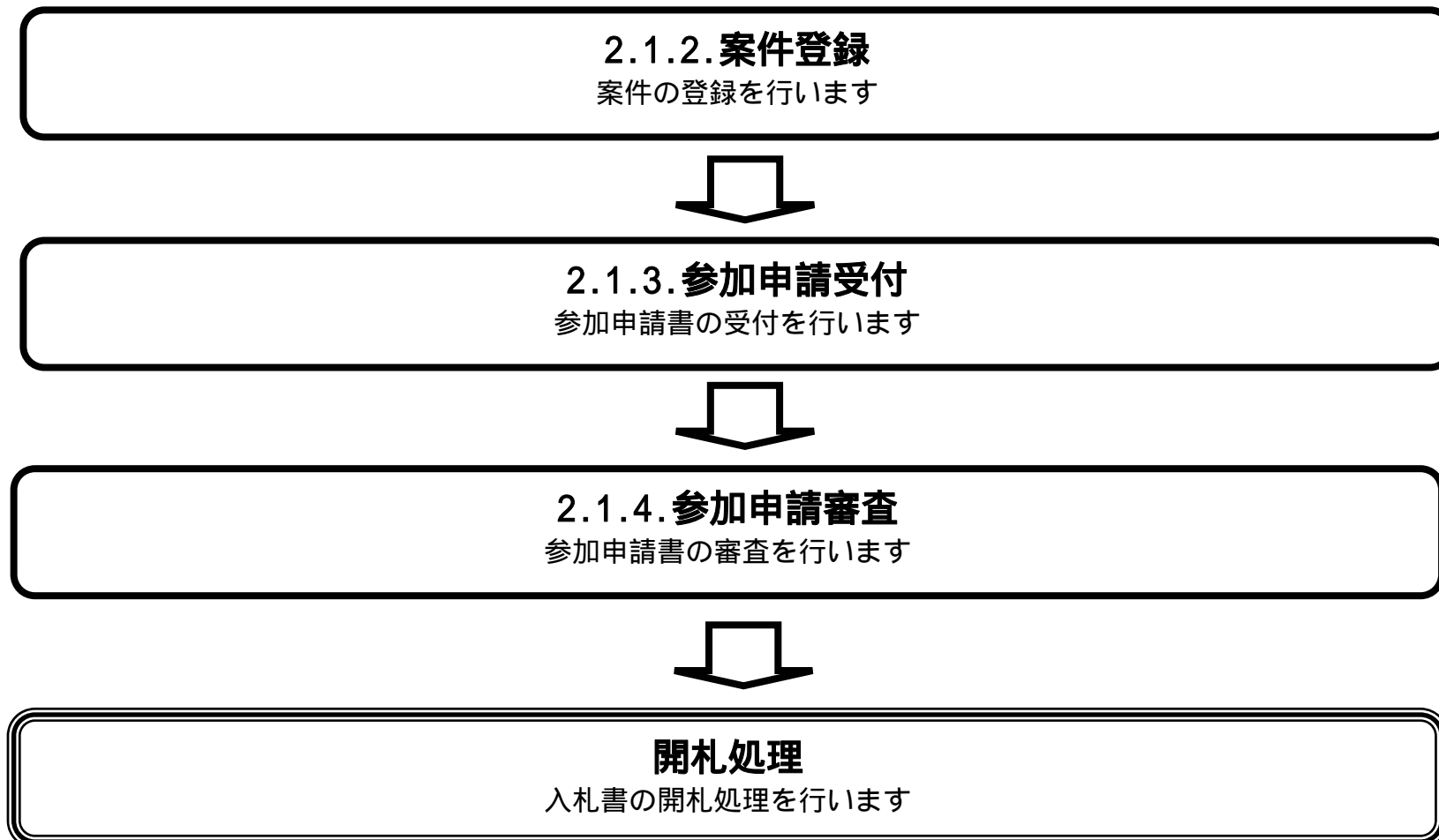
業務の流れを確認する

2章では、利用者登録の操作について、説明しております。

利用者登録の操作の説明の冒頭には、以下のような業務の流れについて説明した図を用意しております。

それぞれの業務に記述してある章を参照下さい。

以下の図は、工事：一般競争の場合の例です。



操作方法を確認する

それぞれの操作説明画面は、以下のような構成で説明しております。

参加申請書受付対象一覧画面を表示するには？

画面説明

電子入札システムの発注者機能を起動する。

操作手順

電子入札システムボタンを押下します。

現在の操作名称

操作概要について説明

操作手順について説明

操作を行う画面

操作を行うボタン

1.2. 基本操作（受注者）

利用者登録トップメニュー画面
利用者登録のトップメニュー画面を表示します



利用者登録の各種処理
利用者情報の新規変更など各種処理を行います

1.2.1. 利用者登録トップメニュー画面を表示するには？

利用者登録トップメニュー画面表示
利用者登録のトップメニュー画面を表示します



利用者登録の各種処理
利用者情報の変更など各種処理を行います

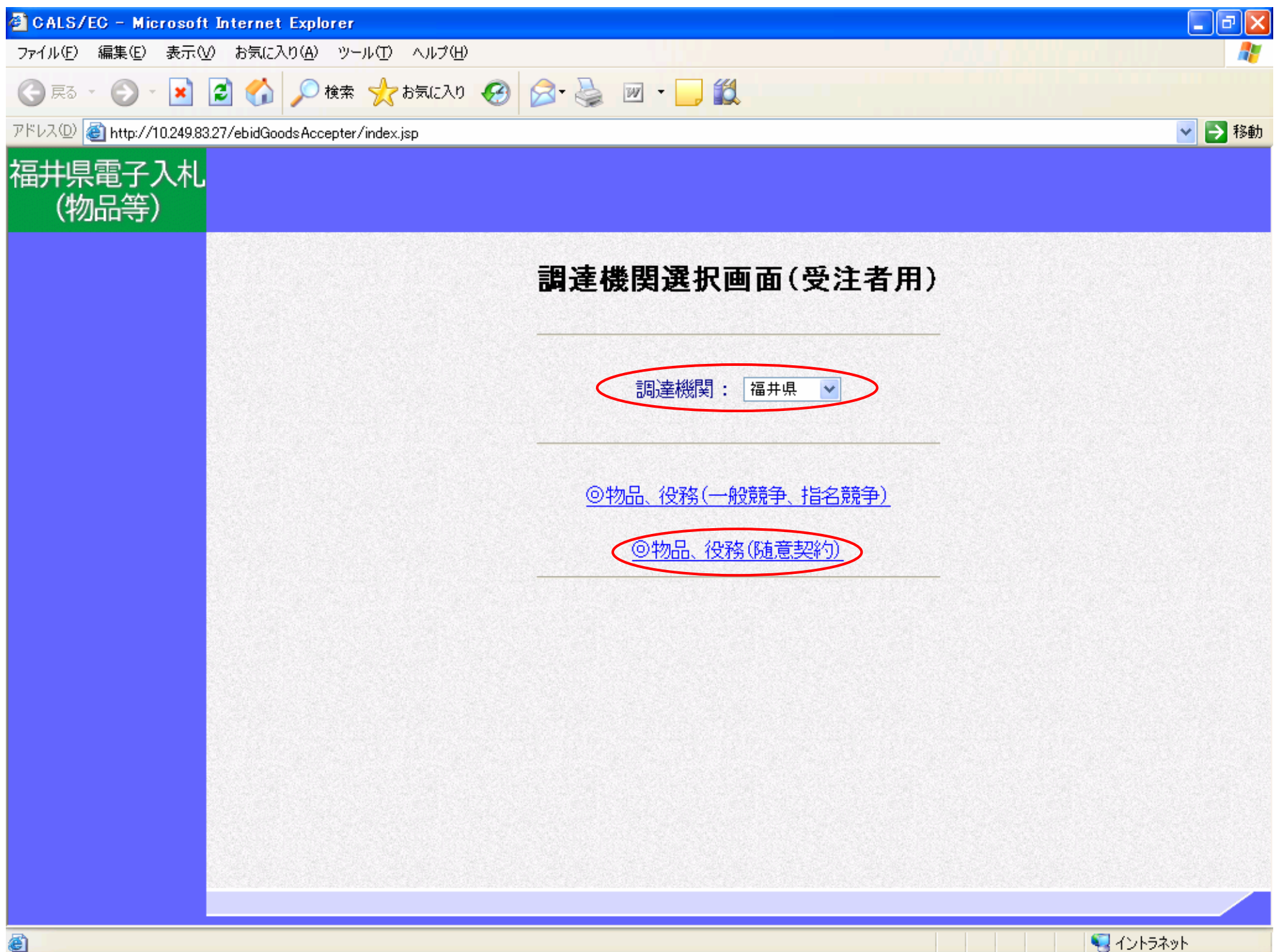
利用者登録トップメニュー画面を表示するには？

画面説明

調達機関、物品、役務（一般競争、指名競争） / 物品、役務（随意契約）の選択を行う画面です。

操作手順

調達機関 を選択後、物品、役務（随意契約） を押下することにより、「利用者変更 / 電子入札」選択画面に遷移します。



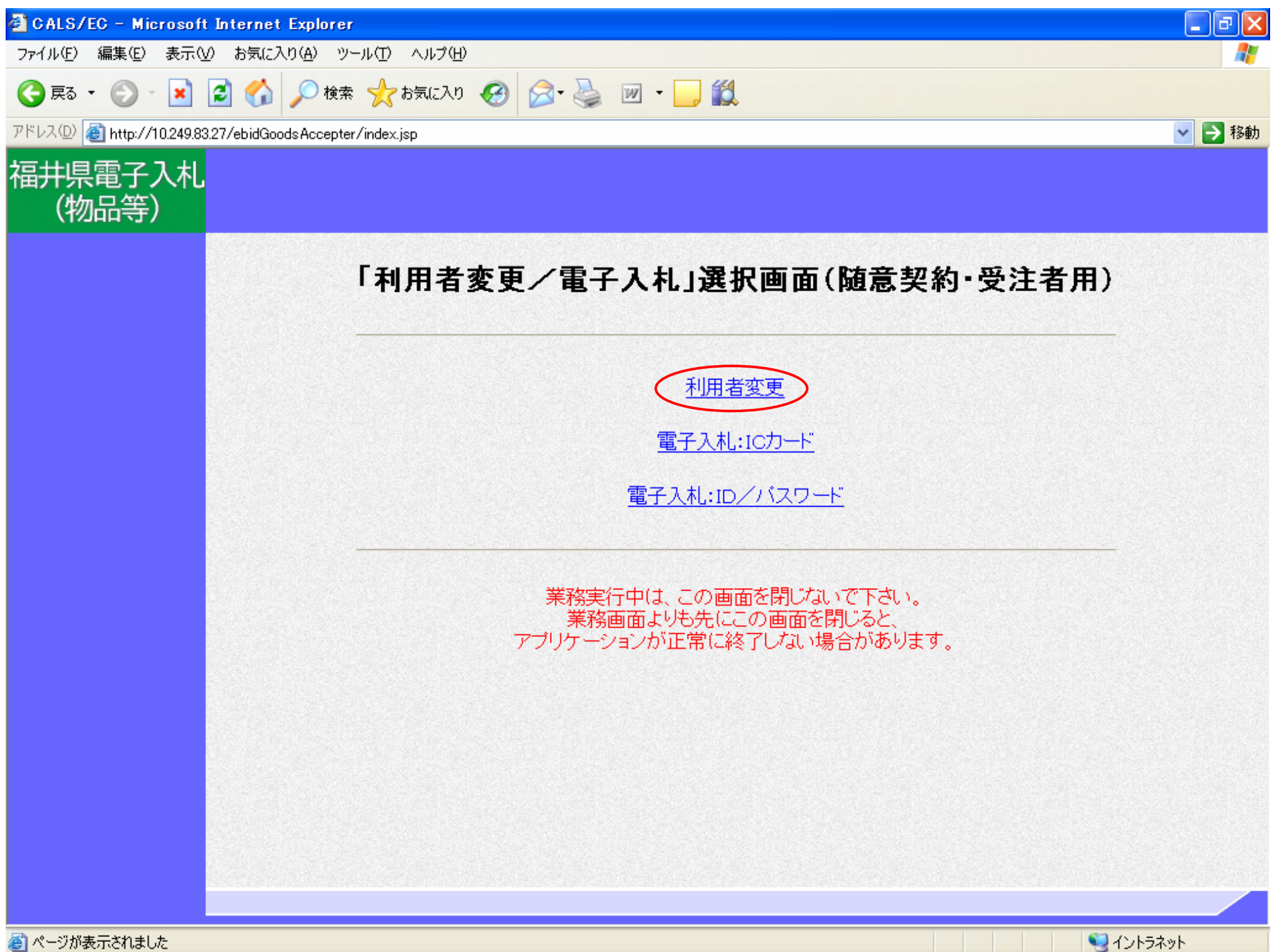
利用者登録トップメニュー画面を表示するには？

画面説明

利用者登録機能を選択する画面です。

操作手順

利用者変更ボタン を押下することにより、利用者登録のトップメニュー画面を表示します。



利用者登録トップメニュー画面を表示するには？

画面説明

利用者登録)のトップメニュー画面を表示します。

操作手順

2 - 1 . 利用者登録を参照してください。



2. ID / パスワード利用者変更操作説明

2.1. ID / パスワード利用者

2.1.1. はじめに

ID / パスワード利用者変更とは、電子入札システムで利用者が、IC カードがなくても少額物品を利用可能とするために必要なものであり、利用者情報が発注者により登録されることにより継続してご使用になれます。

また、登録は発注者が行うため、受注者は変更のみ可能となります。

2.1.2. 業務の流れ

トップメニュー画面



2.1.3 メインメニュー画面表示



2.1.4 利用者情報の変更

ID / パスワード利用者情報の変更を行います。

2.1.3. メインメニュー画面表示

メインメニュー画面を表示させるには？

画面説明

利用者登録トップメニュー画面です。

操作手順

利用者登録ボタン を押下することにより、メインメニュー画面を表示します。



2.1.4.ID / パスワード利用者の変更

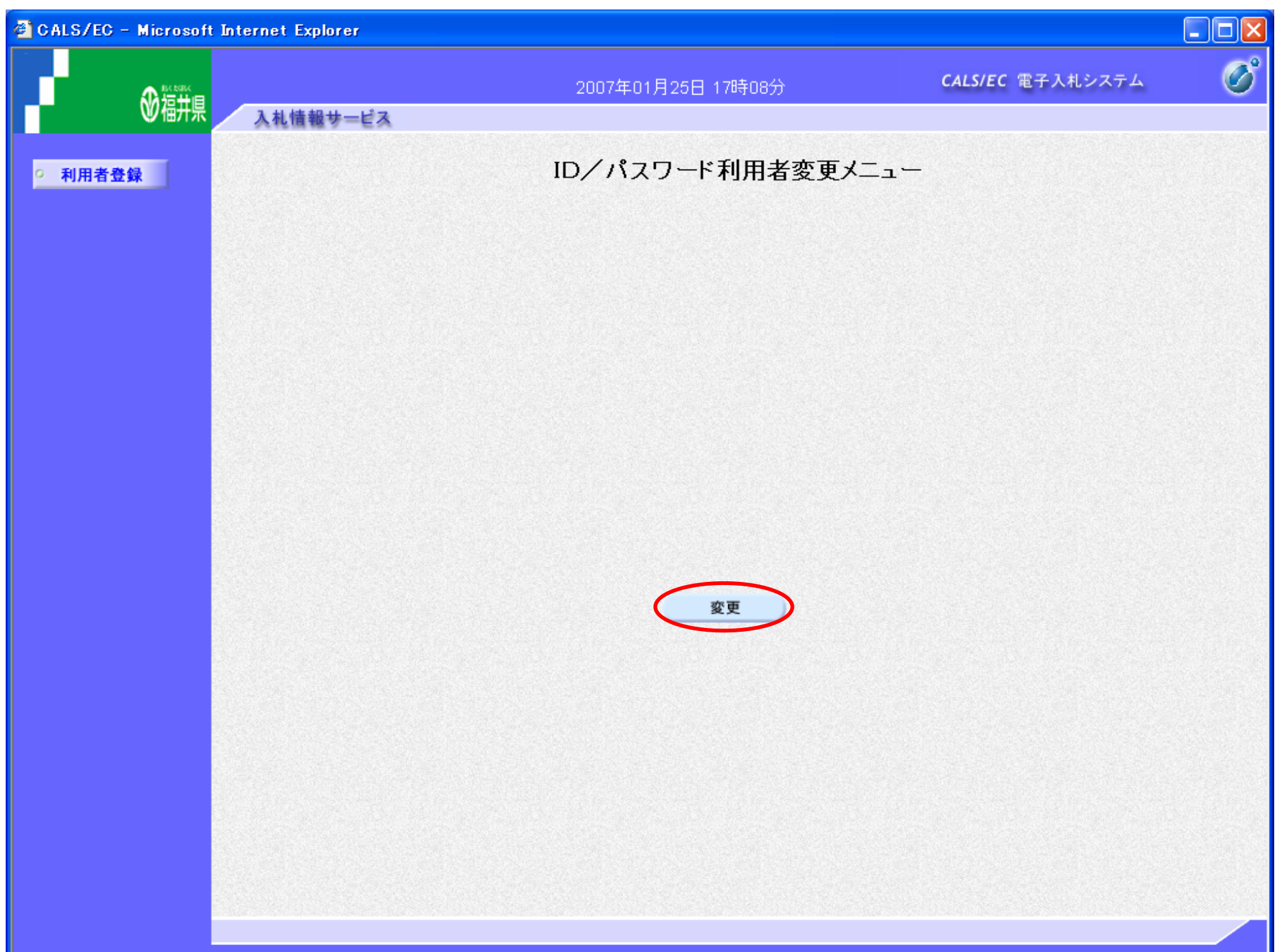
利用者情報の変更をするには？

画面説明

ID / パスワード利用者登録のメインメニュー画面です。

操作手順

変更ボタン を押下することにより、利用者情報検索画面が表示されます。



利用者情報の変更をするには？

画面説明

利用者情報検索画面です。

操作手順

資格審査情報より業者の情報を取得するため、登録番号、ユーザ ID、パスワード を入力後、検索ボタン を押下することにより、利用者登録変更画面を表示します。

【補足説明】

- ・ 登録番号は、電子入札システムで使用される企業 ID とは異なります。
- ・ 登録番号、ユーザ ID、パスワード は必須項目となっておりますので、必ず入力してください。

CALS/EC - Microsoft Internet Explorer

2007年01月25日 17時12分 CALS/EC 電子入札システム

入札情報サービス

利用者登録

利用者情報検索

資格審査情報の検索を行います。登録番号、ユーザID、パスワードを入力して下さい。
(※)の項目は、必須入力です。

登録番号	:	<input type="text"/>	(※)	(半角数字11文字)
ユーザID	:	<input type="text"/>	(※)	(半角英数字6文字以上256以内)
パスワード	:	<input type="password"/>	(※)	(半角英数字6文字以上256以内)

検索 戻る

利用者情報の変更をするには？

画面説明

利用者変更画面です。

操作手順

必要な情報を入力後、**入力内容確認ボタン** を押下することにより、登録内容確認画面を表示します。

【補足説明】

- ・ 「代表窓口情報」の連絡先メールアドレスは、発注者から指名する際のメール宛先となります。
- ・ 全項目入力必須となります。

利用者変更

利用者変更では、登録されている業者情報の変更を行います。
(※)の項目は、必須入力です。

企業情報

企業ID : 1000100000000007
 企業名称 : テスト物品株式会社001
 企業郵便番号 : 000-0000
 企業住所 : 福井県テスト市物品001
 代表者氏名 : テスト物品001
 代表者役職 : 代表者
 代表電話番号 : 03-0000-0000
 代表FAX番号 : 03-0000-0000
 支店名等 : 001支店

代表窓口連絡先情報 指名時はここにメールが送信されます。

連絡先名称(部署名等) : 【代表】テスト物品株式会社001
 連絡先郵便番号 : 123-4567
 連絡先住所 : 【代表】福井県テスト市物品001
 連絡先氏名 : 【代表】テスト物品001
 連絡先電話番号 : 03-0000-0000
 連絡先FAX番号 : 03-0000-0000
 連絡先メールアドレス : aaa@bbb.com (※) (半角100文字以内)

ID登録依頼者連絡先情報

連絡先名称(部署名等) : テスト支店 (※) (60文字以内)
 連絡先郵便番号 : 123-4567 (※) (半角 例:123-4567)
 連絡先住所 : 福井県テスト市物品001 (※) (60文字以内)
 連絡先氏名 : テスト物品001 (※) (20文字以内)
 連絡先電話番号 : 03-0000-0000 (※) (半角 例:03-0000-0000)
 連絡先FAX番号 : 03-0000-0000 (※) (半角 例:03-0000-0000)
 連絡先メールアドレス : naritakeiich@jp.fujitsu.com (※) (半角100文字以内)

ユーザーID : f90000102001
 パスワード : f90000102001
 新パスワード : (※) (半角英数字6文字以上256以内)
 新パスワード確認 : (※) (半角英数字6文字以上256以内)

入力内容確認 戻る

数値のみ、英字のみでの入力はエラーとなります。
 数値と英字いずれか1文字以上入力してください。
 パスワードはログイン時のパスワードになります。
 新パスワード・新パスワード確認は両方に同じ値を入力してください。

利用者情報の変更をするには？

画面説明

変更内容確認画面です。

操作手順

内容を確認後、**変更ボタン** を押下することにより、変更完了画面を表示します。

CALS/EC - Microsoft Internet Explorer

2007年01月25日 17時23分 CALS/EC 電子入札システム

入札情報サービス

利用者登録

変更内容確認

企業情報	
企業ID	: 1000100000000007
企業名称	: テスト物品株式会社001
企業郵便番号	: 000-0000
企業住所	: 福井県テスト市物品001
代表者氏名	: テスト物品001
代表者役職	: 代表者
代表電話番号	: 03-0000-0000
代表FAX番号	: 03-0000-0000
部署名	: 001支店

代表窓口連絡先情報	
連絡先名称(部署名等)	: 【代表】テスト物品株式会社001
連絡先郵便番号	: 123-4567
連絡先住所	: 【代表】福井県テスト市物品001
連絡先氏名	: 【代表】テスト物品001
連絡先電話番号	: 03-0000-0000
連絡先FAX番号	: 03-0000-0000
連絡先メールアドレス	: aaa@bbb.com

ID登録依頼者連絡先情報	
連絡先名称(部署名等)	: テスト支店
連絡先郵便番号	: 123-4567
連絡先住所	: 福井県テスト市物品001
連絡先氏名	: テスト物品001
連絡先電話番号	: 03-0000-0000
連絡先FAX番号	: 03-0000-0000
連絡先メールアドレス	: narita.keiichi@jp.fujitsu.com

ユーザーID	: f90000102001
パスワード	: *****

この内容でよろしければ変更ボタンを押してください

変更 戻る

利用者情報の変更をするには？

画面説明

変更完了画面です。

操作手順

印刷ボタン を押下することにより、企業 ID および登録した企業の情報を印刷します。
印刷終了後、右上の「×」 を押下して、一度終了してください。

【補足説明】

印刷ボタンを押下することにより、印刷用別ウィンドウが表示されます。
その画面より、印刷ボタンを押下することにより、印刷が可能となります。

CALS/EC - Microsoft Internet Explorer

2007年01月25日 17時24分 CALS/EC 電子入札システム

入札情報サービス

利用者登録

利用者情報の変更が完了いたしました。

ブラウザを右上のXボタンで一度終了させて下さい。

印刷

システムより、電子メールが送付されますのでご確認ください。
メールアドレスの入力間違いが考えられます。
内容をご確認ください。

利用者情報

企業ID	: 1000100000000007
企業名称	: テスト物品株式会社001
企業郵便番号	: 000-0000
企業住所	: 福井県テスト市物品001
代表者氏名	: テスト物品001
代表者役職	: 代表者
代表電話番号	: 03-0000-0000
代表FAX番号	: 03-0000-0000
支店名称	: 001支店
連絡先名称(部署名称)	: 【代表】テスト物品株式会社001
連絡先郵便番号	: 123-4567
連絡先住所	: 【代表】福井県テスト市物品001
連絡先氏名	: 【代表】テスト物品001
連絡先電話番号	: 03-0000-0000
連絡先FAX番号	: 03-0000-0000
連絡先メールアドレス	: asa@bbb.com
連絡先名称(部署名称)	: テスト支店
連絡先郵便番号	: 123-4567
連絡先住所	: 福井県テスト市物品001
連絡先氏名	: テスト物品001
連絡先電話番号	: 03-0000-0000
連絡先FAX番号	: 03-0000-0000
連絡先メールアドレス	: nanta.keacha@jp.flightau.com
ユーザID	: 60000102001
パスワード	: *****