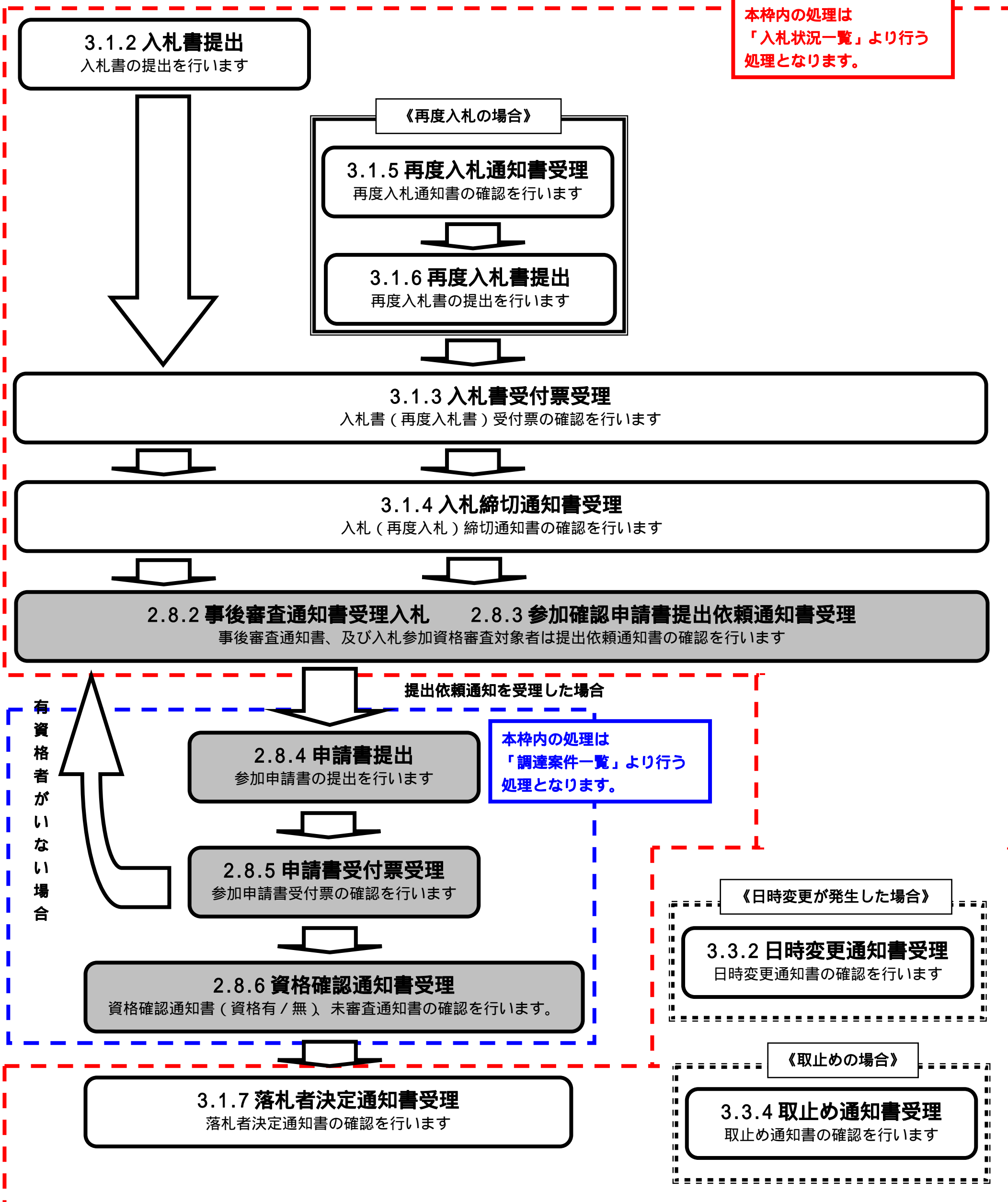


2.8. 一般競争入札方式（事後審査型）

2.8.1. 業務の流れ



補足）一般競争入札方式（事後審査型）における操作の流れ

一般競争入札方式（事後審査型）の入札方式では、最初に”入札状況一覧”から「3.1.2 入札書提出」を行い、その後審査対象業者が”調達案件一覧”より「2.8.4 申請書提出」等の操作を行うこととなります。

最初の操作が「3.1.2 入札書提出」となることから、他の方式では”調達案件一覧” ”入札状況一覧”という流れで操作が進むのに対し、一般競争入札方式（事後審査型）では”入札状況一覧” ”調達案件一覧”という流れで操作が進むこととなります。

2.8.2. 事後審査通知書受理の流れ

2.8.2.1 事後審査通知書表示

事後審査通知書を表示します



2.8.2.2 事後審査通知書印刷

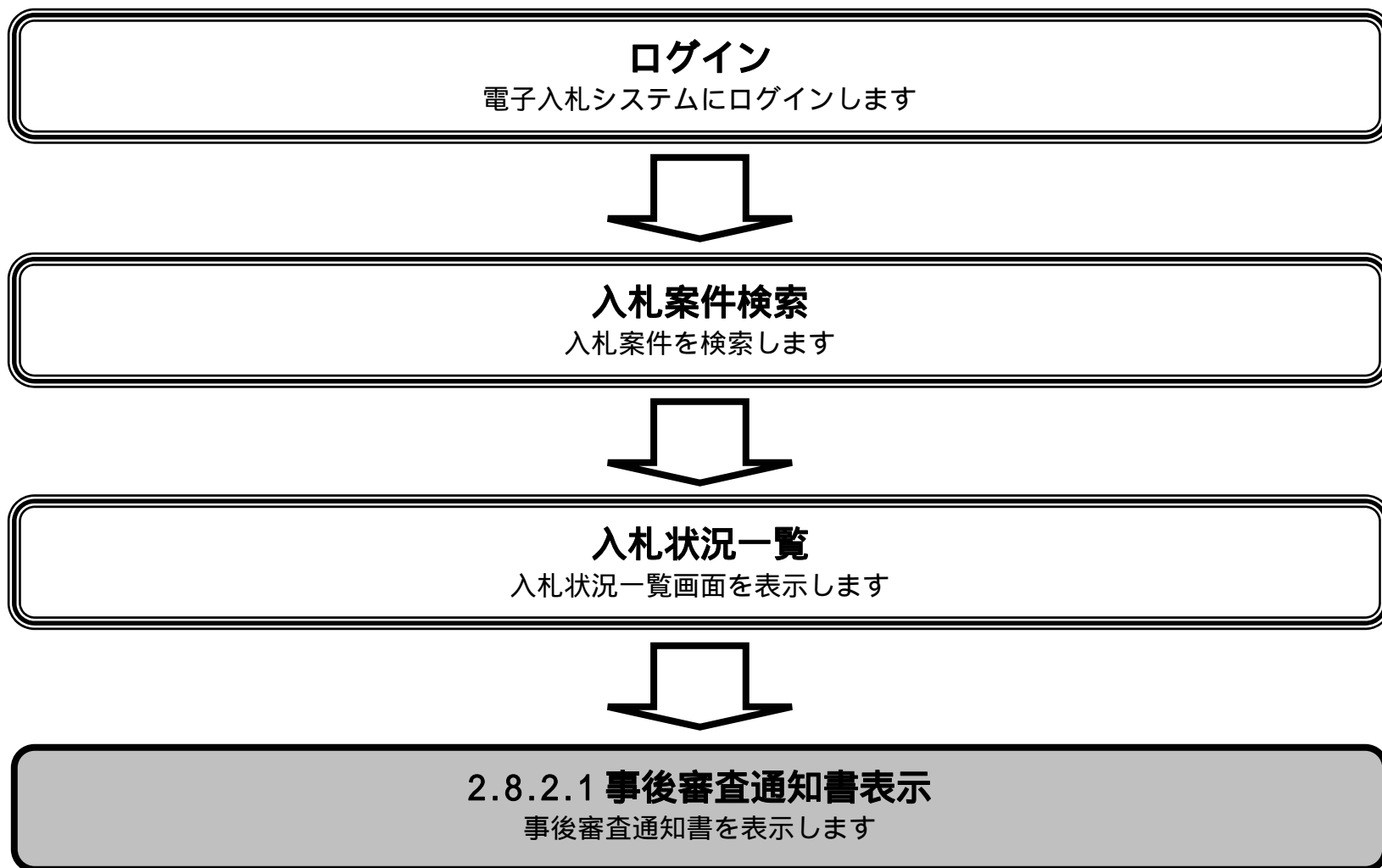
事後審査通知書を印刷します



2.8.2.3 事後審査通知書保存

事後審査通知書を保存します

2.8.2.1. 事後審査通知書を確認するには？



事後審査通知書を確認するには？

通知書受理

申請書提出

受付票受理

通知書受理

ログイン

入札案件検索

入札状況一覧

通知書一覧

通知書表示

通知書印刷

通知書保存

画面説明

入札状況を表示する一覧画面です。

操作手順

「受付票 / 通知書一覧」欄の表示ボタン を押下します。

入札状況一覧

企業ID 1000000200099999
 企業名称 (使用不可)テスト用受注者01
 代表者氏名 明石 太郎

表示案件 1-1
 全案件数 1

最新更新日時 2006.02.07 12:05

番号	調達案件名称	事務所名	入札方式	入札 / 再入札 / 見積	辞退届	受付票 / 通知書一覧	企業プロパティ	検索	状況
1	道路工事	財産活用課	一般競争 (標準型)			表示 未参照有り	変更		表示

表示案件 1-1
 全案件数 1

事後審査通知書を確認するには？

通知書受理

申請書提出

受付票受理

通知書受理

ログイン

入札案件検索

入札状況一覧

通知書一覧

通知書表示

通知書印刷

通知書保存

画面説明

受信した通知書の一覧を表示する画面です。

操作手順

「通知書表示」欄の表示ボタン を押下します。

【補足】

・入札参加資格審査対象者は提出依頼通知書も通知されます。（詳細については、「2.8.3.1 入札参加確認申請書提出依頼通知書を確認するには？」を参照）

CALS/EC - Microsoft Internet Explorer

2007年02月01日 11時25分 CALS/EC 電子入札システム

入札情報サービス 電子入札システム 検証機能 説明要求

入札状況通知書一覧

執行回数	通知書名	通知書発行日付	通知書表示	通知書確認
1	入札締切通知書	平成19年02月01日(木)11時16分	表示	参照済
	入札書受付票	平成19年02月01日(木)11時13分	表示	参照済
	事後審査通知書	平成19年02月01日(木)11時24分	表示	未参照
	入札参加資格確認申請書提出依頼通知書	平成19年02月01日(木)11時24分	表示	未参照

戻る

事後審査通知書を確認するには？

通知書受理

申請書提出

受付票受理

通知書受理

ログイン

入札案件検索

入札状況一覧

通知書一覧

通知書表示

通知書印刷

通知書保存

画面説明

発注者から発行される事後審査通知書を閲覧するための画面です。

操作手順

戻るボタン を押下することにより、入札状況通知書一覧画面に戻ります。

【次の操作】

- ・印刷する場合は、**印刷ボタン** を押下します（詳細については、「2.8.2.2 事後審査通知書を印刷するには？」を参照）
- ・保存する場合は、**保存ボタン** を押下します（詳細については、「2.8.2.3 事後審査通知書を保存するには？」を参照）

CALS/EC - Microsoft Internet Explorer

2007年02月01日 11時25分 CALS/EC 電子入札システム

入札情報サービス 電子入札システム 検証機能 説明要求

平成19年02月01日

福井県
知事
西川 一誠

企業ID: 1000000200099999
企業名称: (使用不可)テスト用受注者01
代表者氏名: 明石 太郎 様

事後審査通知書

下記の調達案件について、参加資格の審査を行います。

記

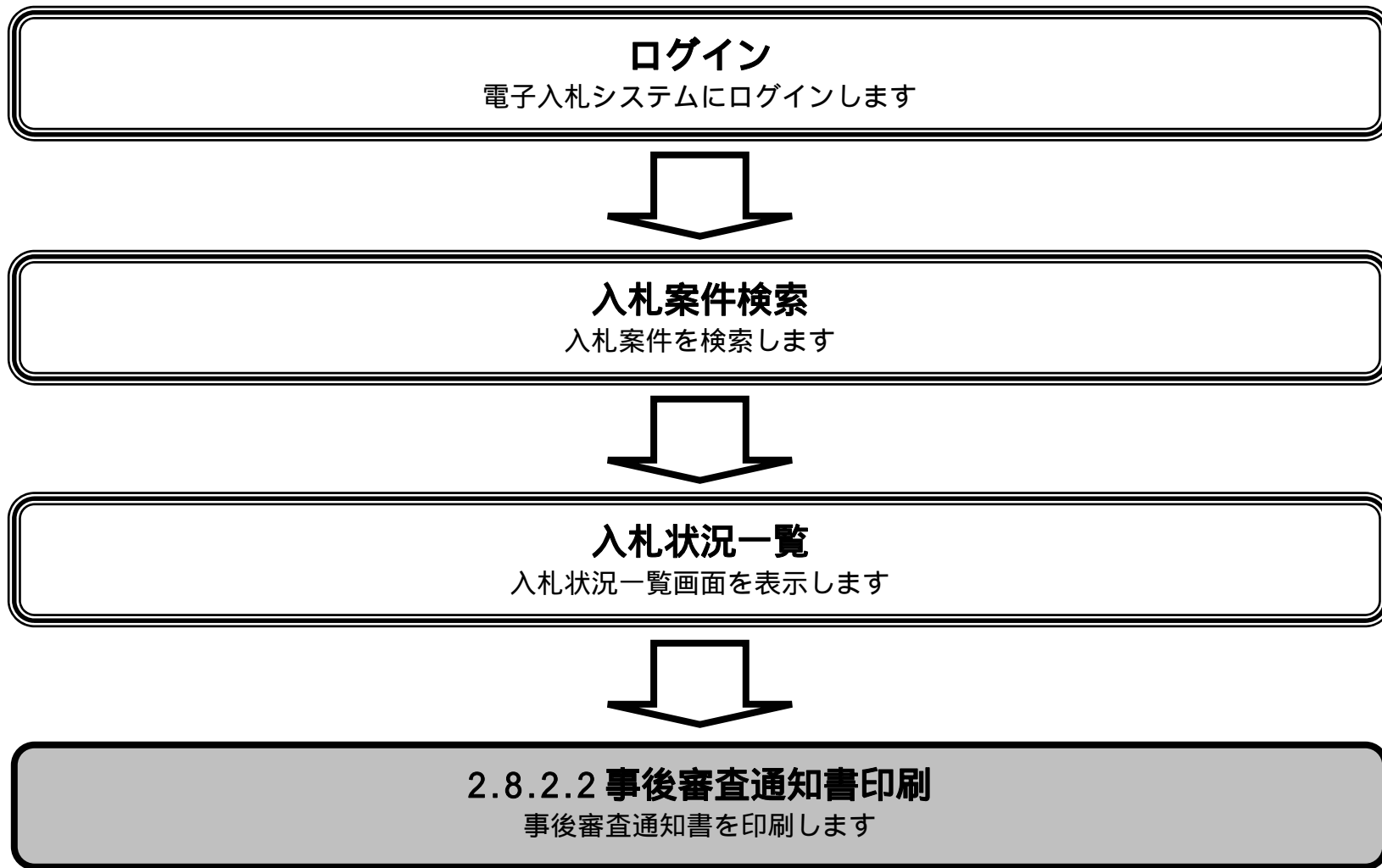
通知書番号: 1000111135020060106009500010001
調達案件番号: 100011113502006010600
調達案件名称: ○○道路工事
参加申請書受付開始日時: 平成19年02月01日 11時25分
参加申請書受付締切日時: 平成19年02月01日 11時33分

事後審査対象業者:
(使用不可)テスト用受注者01

失格:

印刷 保存 戻る

2.8.2.2. 事後審査通知書を印刷するには？



事後審査通知書を印刷するには？

通知書受理

申請書提出

受付票受理

通知書受理

ログイン

入札案件検索

入札状況一覧

通知書一覧

通知書表示

通知書印刷

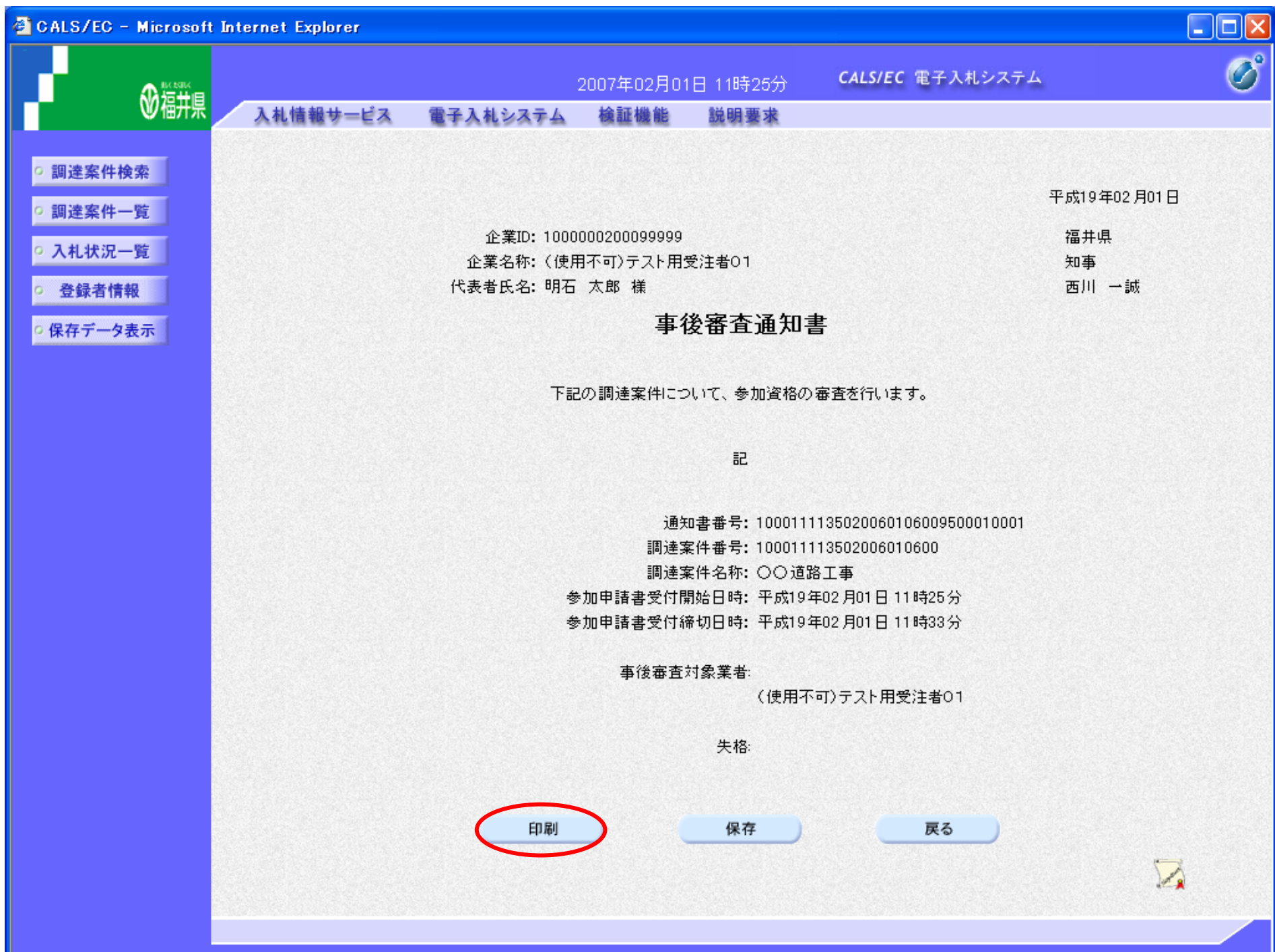
通知書保存

画面説明

事後審査通知書を印刷するための画面です。

操作手順

印刷ボタン を押下することにより、新規ウィンドウにて事後審査通知書印刷画面を表示します。



事後審査通知書を印刷するには？

通知書受理

申請書提出

受付票受理

通知書受理

ログイン

入札案件検索

入札状況一覧

通知書表示

通知書印刷

通知書保存

画面説明

事後審査通知書を印刷するための画面です。

操作手順

印刷ボタン を押下します。

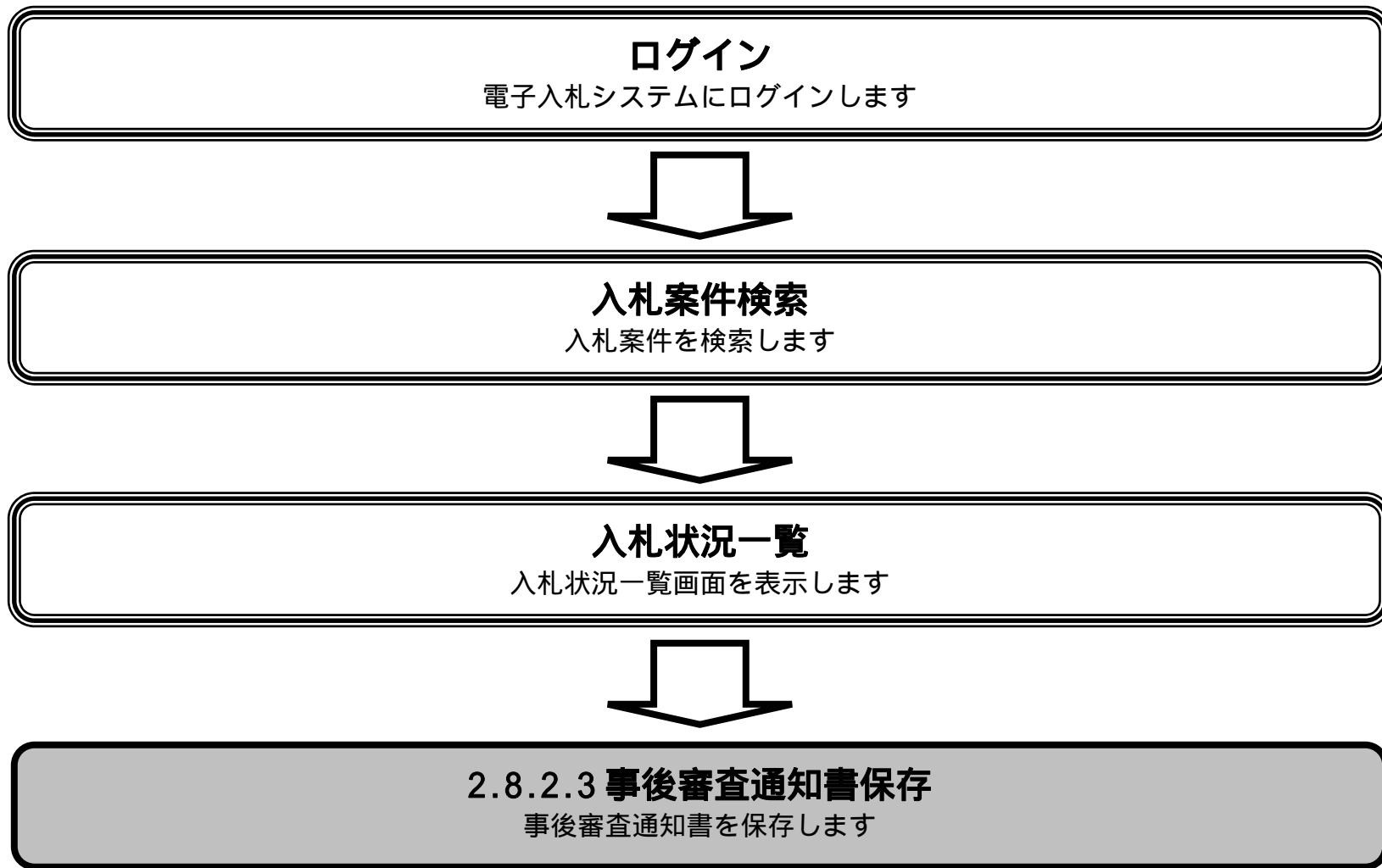
印刷終了後、右上の「×」ボタンで画面を閉じて、事後審査通知書画面に戻って下さい。

【補足説明】

事後審査通知書印刷画面での印刷はブラウザの印刷機能 をご使用願います。



2.8.2.3. 事後審査通知書を保存するには？



2.8.2.4. 事後審査通知書を保存するには？

通知書受理

申請書提出

受付票受理

通知書受理

ログイン

入札案件検索

入札状況一覧

通知書一覧

通知書表示

通知書印刷

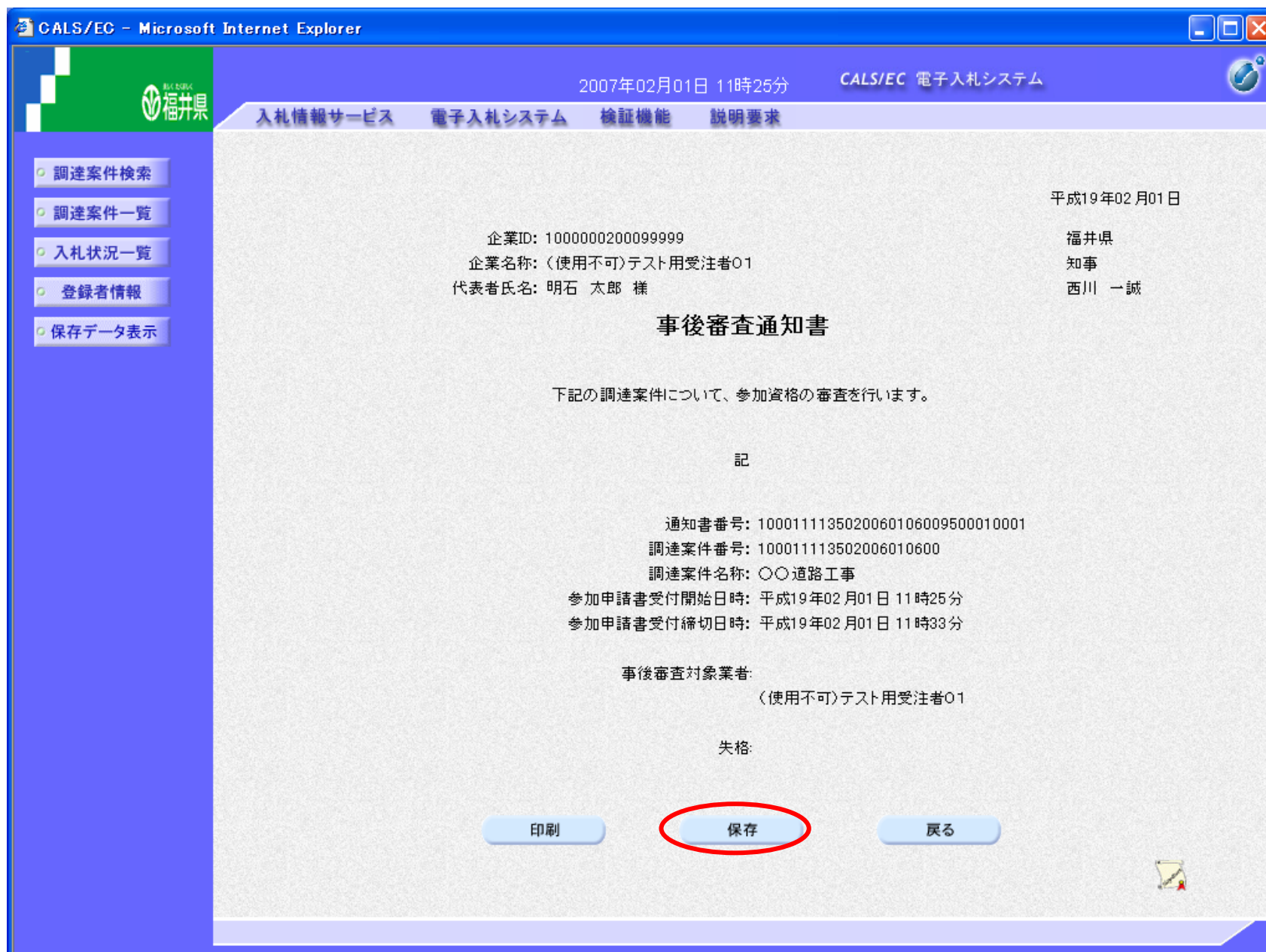
通知書保存

画面説明

事後審査通知書を保存するための画面です。

操作手順

保存ボタン を押下することにより、ファイル選択ダイアログを表示します。



2.8.2.5. 事後審査通知書を保存するには？

通知書受理

申請書提出

受付票受理

通知書受理

ログイン

入札案件検索

入札状況一覧

通知書一覧

通知書表示

通知書印刷

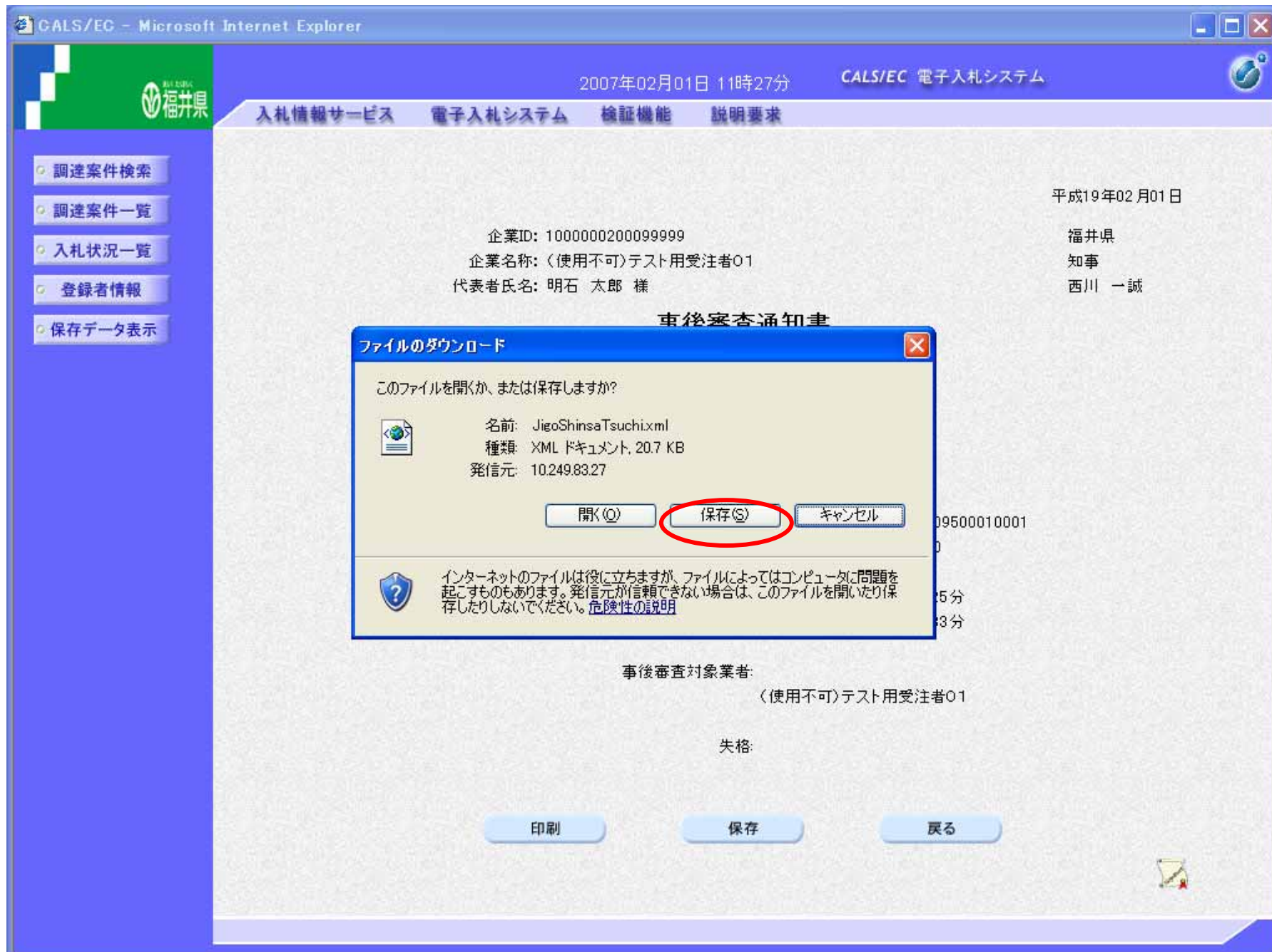
通知書保存

画面説明

事後審査通知書を保存するための画面です。

操作手順

保存ボタン を押下します。



2.8.2.6. 事後審査通知書を保存するには？

通知書受理

申請書提出

受付票受理

通知書受理

ログイン

入札案件検索

入札状況一覧

通知書一覧

通知書表示

通知書印刷

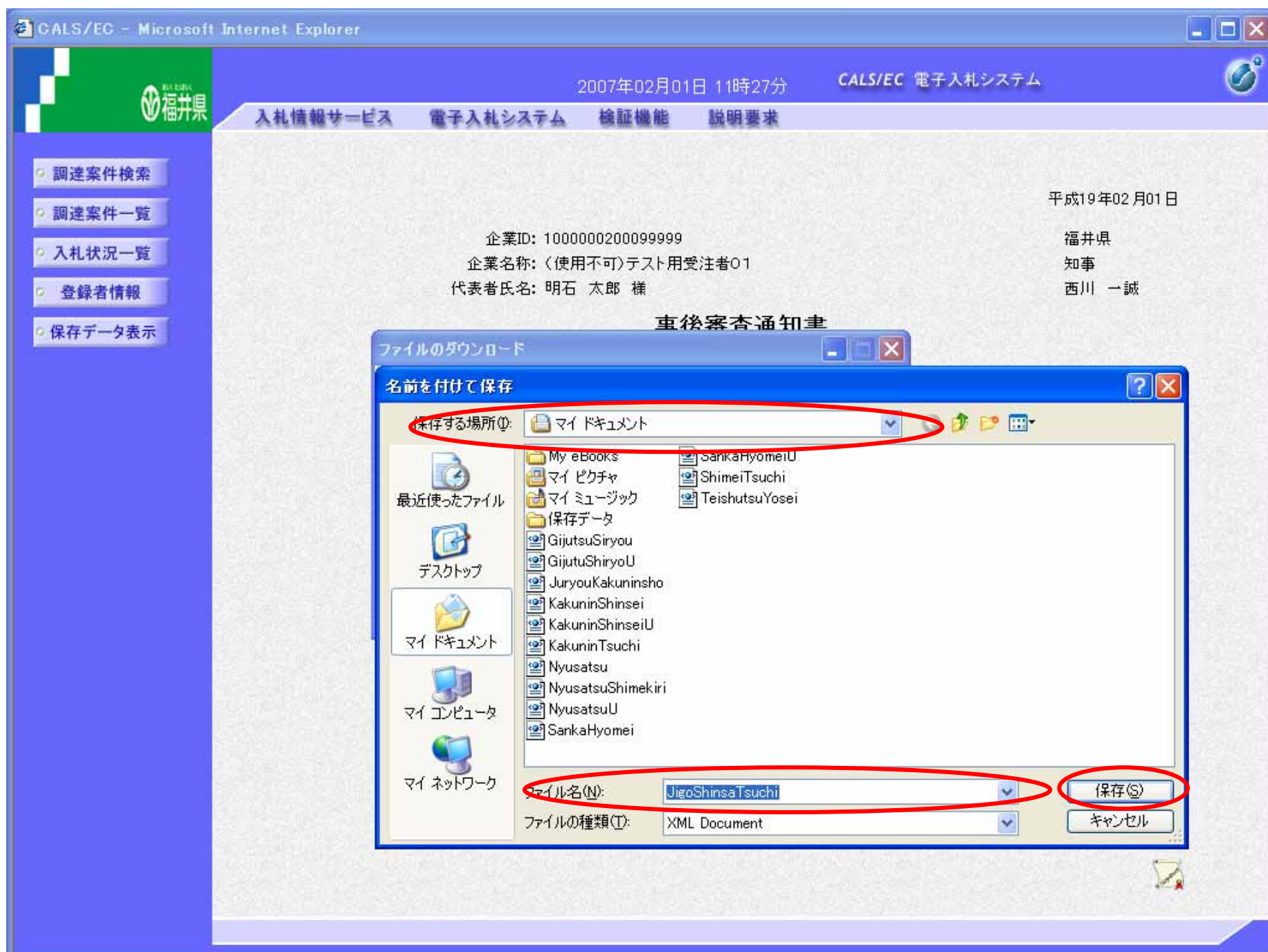
通知書保存

画面説明

事後審査通知書を保存するための画面です。

操作手順

保存する場所 を選択しファイル選択ダイアログのファイル名 を入力後、保存ボタン を押下します。



2.8.2.7. 事後審査通知書を保存するには？

通知書受理

申請書提出

受付票受理

通知書受理

ログイン

入札案件検索

入札状況一覧

通知書一覧

通知書表示

通知書印刷

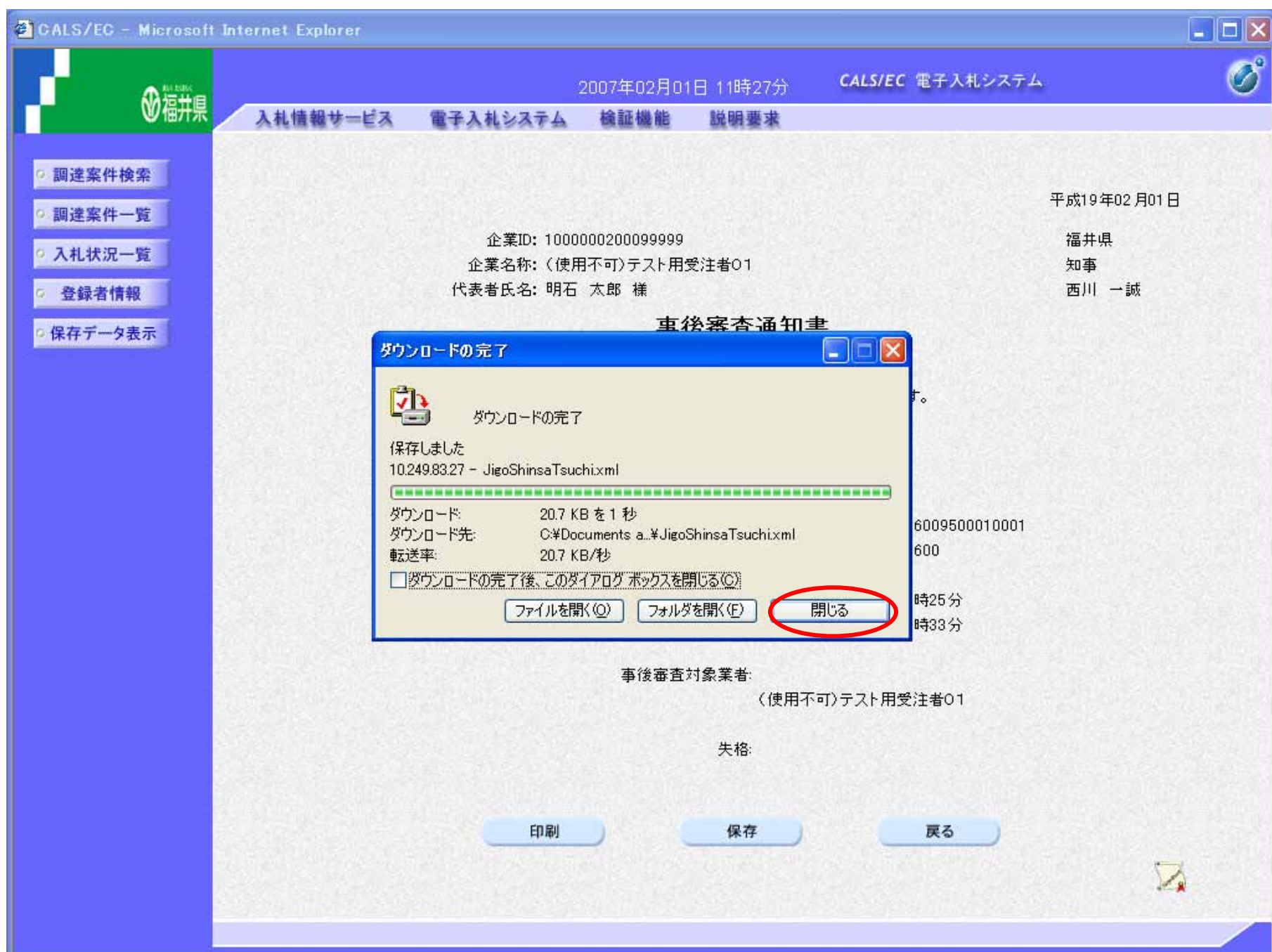
通知書保存

画面説明

事後審査通知書を保存するための画面です。

操作手順

ダウンロード完了を確認後、**閉じるボタン** を押下します。



2.8.3. 入札参加確認申請書提出依頼通知書受理の流れ

2.8.2.1 入札参加確認申請書提出依頼通知書表示

入札参加資格審査対象者は提出依頼通知書を表示します



2.8.2.2 入札参加確認申請書提出依頼通知書印刷

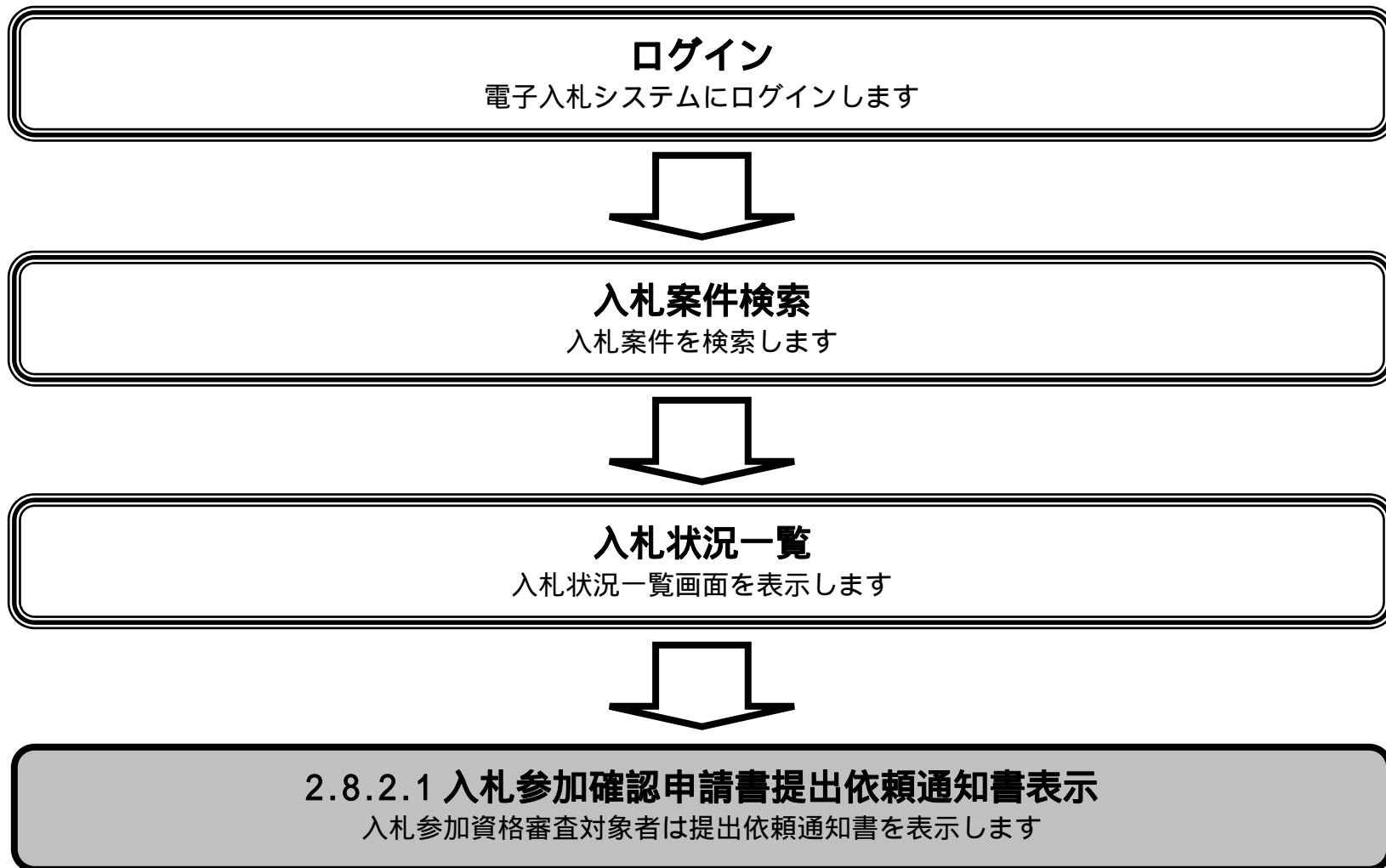
入札参加資格審査対象者は提出依頼通知書を印刷します



2.8.2.3 入札参加確認申請書提出依頼通知書保存

入札参加資格審査対象者は提出依頼通知書を保存します

2.8.3.1. 入札参加確認申請書提出依頼通知書を確認するには？



事後審査通知書を確認するには？

通知書受理

申請書提出

受付票受理

通知書受理

ログイン

入札案件検索

入札状況一覧

通知書一覧

通知書表示

通知書印刷

通知書保存

画面説明

入札状況を表示する一覧画面です。

操作手順

「受付票 / 通知書一覧」欄の表示ボタン を押下します。

入札状況一覧

企業ID 1000000200099999
 企業名称 (使用不可)テスト用受注者01
 代表者氏名 明石 太郎

表示案件 1-1
 全案件数 1

最新表示

最新更新日時 2006.02.07 12:05

番号	調達案件名称	事務所名	入札方式	入札 / 再入札 / 見積	辞退届	受付票 / 通知書一覧	企業プロパティ	検索	状況
1	道路工事	財産活用課	一般競争 (標準型)			表示 未参照有り	変更		表示

表示案件 1-1
 全案件数 1

事後審査通知書を確認するには？

通知書受理

申請書提出

受付票受理

通知書受理

ログイン

入札案件検索

入札状況一覧

通知書一覧

通知書表示

通知書印刷

通知書保存

画面説明

受信した通知書の一覧を表示する画面です。

操作手順

「通知書表示」欄の表示ボタン を押下します。

入札参加資格審査対象者のみ提出依頼通知書が通知されます。

CALS/EC - Microsoft Internet Explorer

2007年02月01日 11時28分 CALS/EC 電子入札システム

入札情報サービス 電子入札システム 検証機能 説明要求

入札状況通知書一覧

執行回数	通知書名	通知書発行日付	通知書表示	通知書確認
1	入札締切通知書	平成19年02月01日(木)11時16分	表示	参照済
	入札書受付票	平成19年02月01日(木)11時13分	表示	参照済
	事後審査通知書	平成19年02月01日(木)11時24分	表示	参照済
	入札参加資格確認申請書提出依頼通知書	平成19年02月01日(木)11時24分	表示	未参照

戻る

事後審査通知書を確認するには？

通知書受理

申請書提出

受付票受理

通知書受理

ログイン

入札案件検索

入札状況一覧

通知書一覧

通知書表示

通知書印刷

通知書保存

画面説明

発注者から発行される入札参加確認申請書提出依頼通知書を開覧するための画面です。

操作手順

戻るボタン を押下することにより、入札状況通知書一覧画面に戻ります。

【次の操作】

- ・印刷する場合は、**印刷ボタン** を押下します（詳細については、「2.8.2.2 事後審査通知書を印刷するには？」を参照）
- ・保存する場合は、**保存ボタン** を押下します（詳細については、「2.8.2.3 事後審査通知書を保存するには？」を参照）

CALS/EC - Microsoft Internet Explorer

2007年02月01日 11時28分 CALS/EC 電子入札システム

入札情報サービス 電子入札システム 検証機能 説明要求

平成19年02月01日

福井県
知事
西川 一誠

企業ID: 1000000200099999
企業名称: (使用不可)テスト用受注者01
代表者氏名: 明石 太郎 様

入札参加資格確認申請書提出依頼通知書

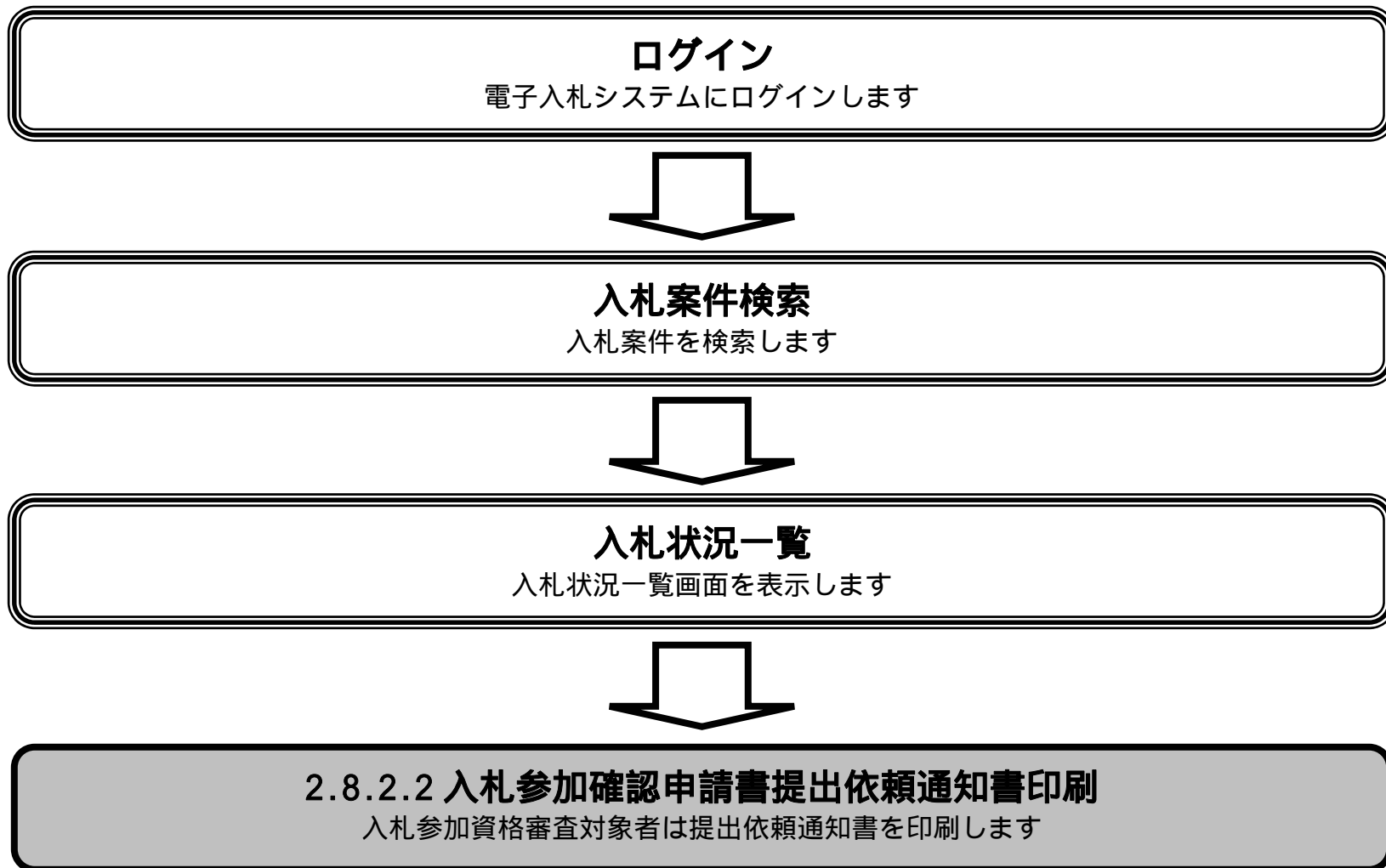
下記の調達案件について、落札候補者として決定しましたので、入札参加資格確認申請書を提出されるようお願い致します。

記

通知書番号: 1000111135020060106009501010001
調達案件番号: 100011113502006010600
調達案件名称: ○○道路工事
参加申請書受付開始日時: 平成19年02月01日 11時25分
参加申請書受付締切日時: 平成19年02月01日 11時33分
備考:

印刷 保存 戻る

2.8.3.2. 入札参加確認申請書提出依頼通知書を印刷するには？



事後審査通知書を印刷するには？

通知書受理

申請書提出

受付票受理

通知書受理

ログイン

入札案件検索

入札状況一覧

通知書一覧

通知書表示

通知書印刷

通知書保存

画面説明

入札参加確認申請書提出依頼通知書を印刷するための画面です。

操作手順

印刷ボタンを押下することにより、新規ウィンドウにて事後審査通知書印刷画面を表示します。

The screenshot shows the 'CALS/EC - Microsoft Internet Explorer' browser window. The page title is 'CALS/EC 電子入札システム'. The date and time are '2007年02月01日 11時28分'. The navigation menu includes '入札情報サービス', '電子入札システム', '検証機能', and '説明要求'. The main content area displays the following information:

平成19年02月01日
福井県
知事
西川 一誠

企業ID: 1000000200099999
企業名称: (使用不可)テスト用受注者01
代表者氏名: 明石 太郎 様

入札参加資格確認申請書提出依頼通知書

下記の調達案件について、落札候補者として決定しましたので、入札参加資格確認申請書を提出されるようお願い致します。

記

通知書番号: 1000111135020060106009501010001
調達案件番号: 100011113502006010600
調達案件名称: ○○道路工事
参加申請書受付開始日時: 平成19年02月01日 11時25分
参加申請書受付締切日時: 平成19年02月01日 11時33分
備考:

At the bottom of the page, there are three buttons: '印刷' (Print), '保存' (Save), and '戻る' (Back). The '印刷' button is circled in red.

事後審査通知書を印刷するには？

通知書受理

申請書提出

受付票受理

通知書受理

ログイン

入札案件検索

入札状況一覧

通知書一覧

通知書表示

通知書印刷

通知書保存

画面説明

入札参加確認申請書提出依頼通知書を印刷するための画面です。

操作手順

印刷ボタン を押下します。

印刷終了後、右上の「×」ボタンで画面を閉じて、入札参加確認申請書提出依頼通知書画面に戻って下さい。

【補足説明】

入札参加確認申請書提出依頼通知書印刷画面での印刷はブラウザの印刷機能 をご使用願います。

平成19年02月01日

企業ID: 1000000200099999
 企業名称: (不可用)テスト用受注者01
 代表者氏名: 明石 太郎 様

福井県
 知事
 西川 一誠

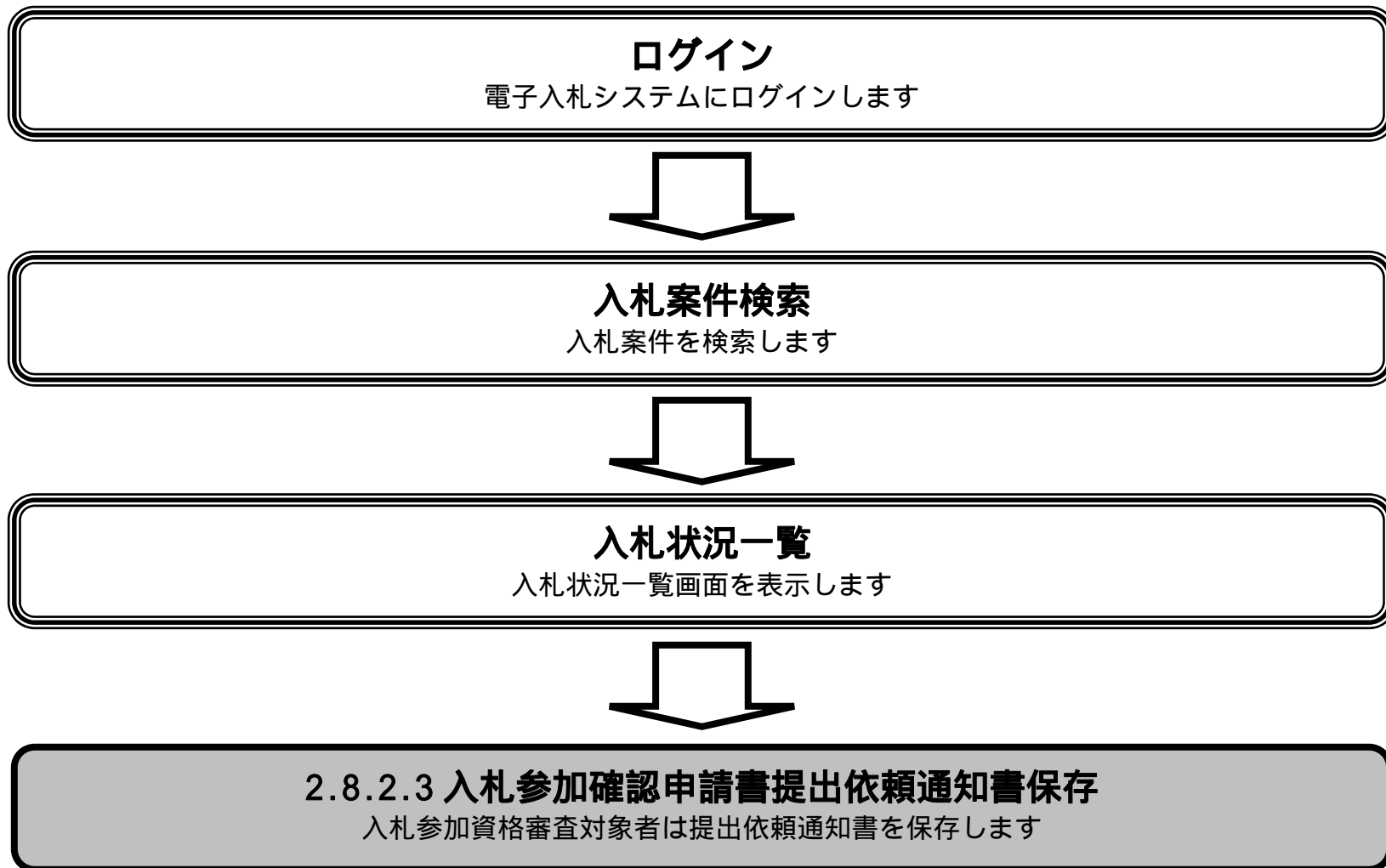
入札参加資格確認申請書提出依頼通知書

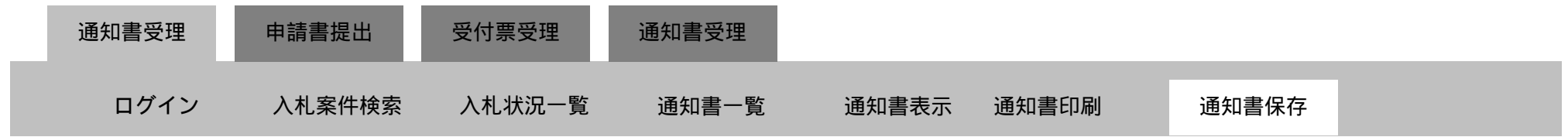
下記の調達案件について、落札候補者として決定しましたので、入札参加資格確認申請書を提出されるようお願い致します。

記

通知書番号: 1000111135020060106009501010001
 調達案件番号: 100011113502006010600
 調達案件名称: ○○道路工事
 参加申請書受付開始日時: 平成19年02月01日 11時25分
 参加申請書受付締切日時: 平成19年02月01日 11時33分
 備考:

2.8.3.3. 入札参加確認申請書提出依頼通知書を保存するには？



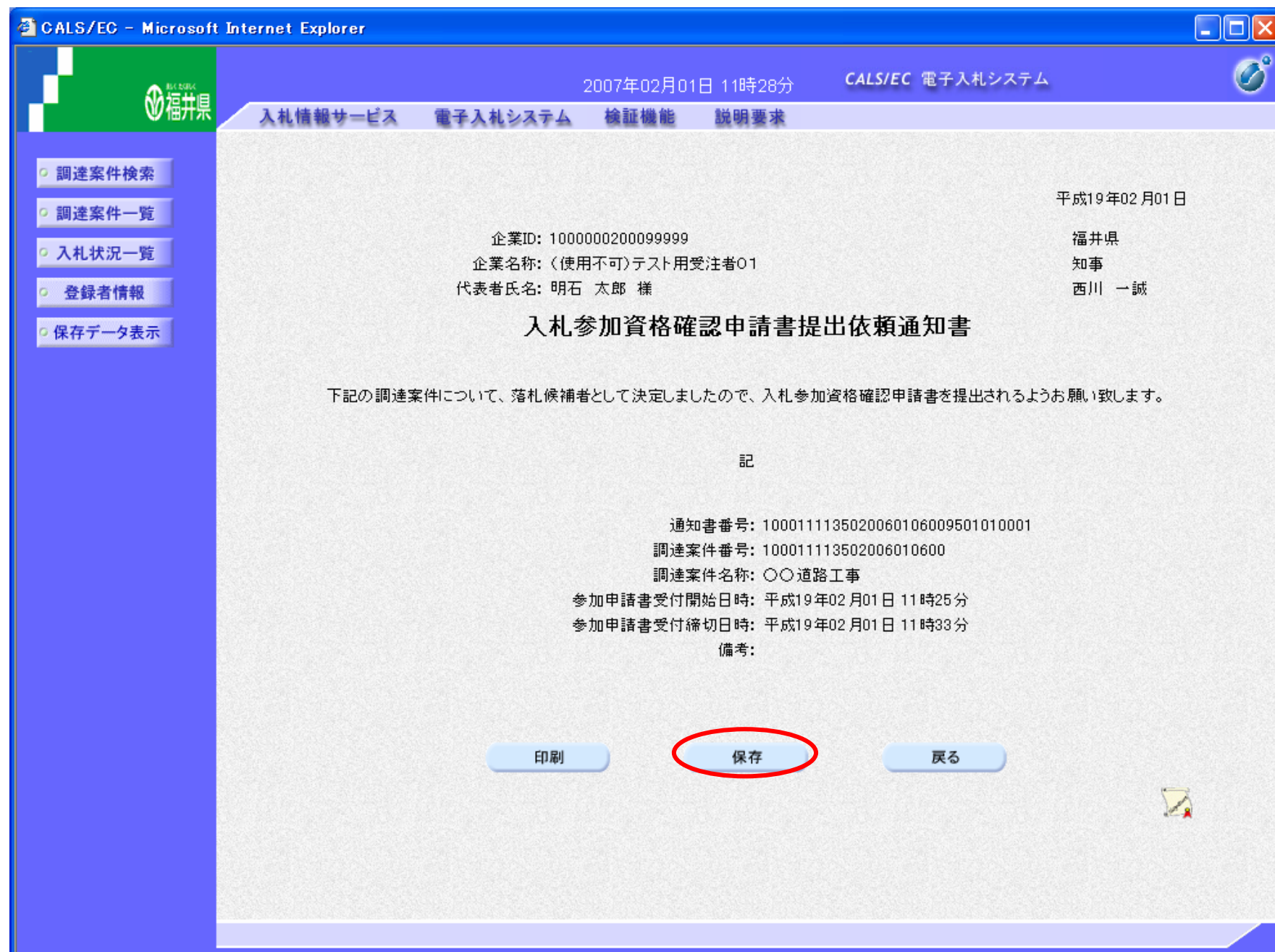
2.8.3.4. 事後審査通知書を保存するには？

画面説明

入札参加確認申請書提出依頼通知書を保存するための画面です。

操作手順

保存ボタン を押下することにより、ファイル選択ダイアログを表示します。



2.8.3.5. 事後審査通知書を保存するには？

通知書受理

申請書提出

受付票受理

通知書受理

ログイン

入札案件検索

入札状況一覧

通知書一覧

通知書表示

通知書印刷

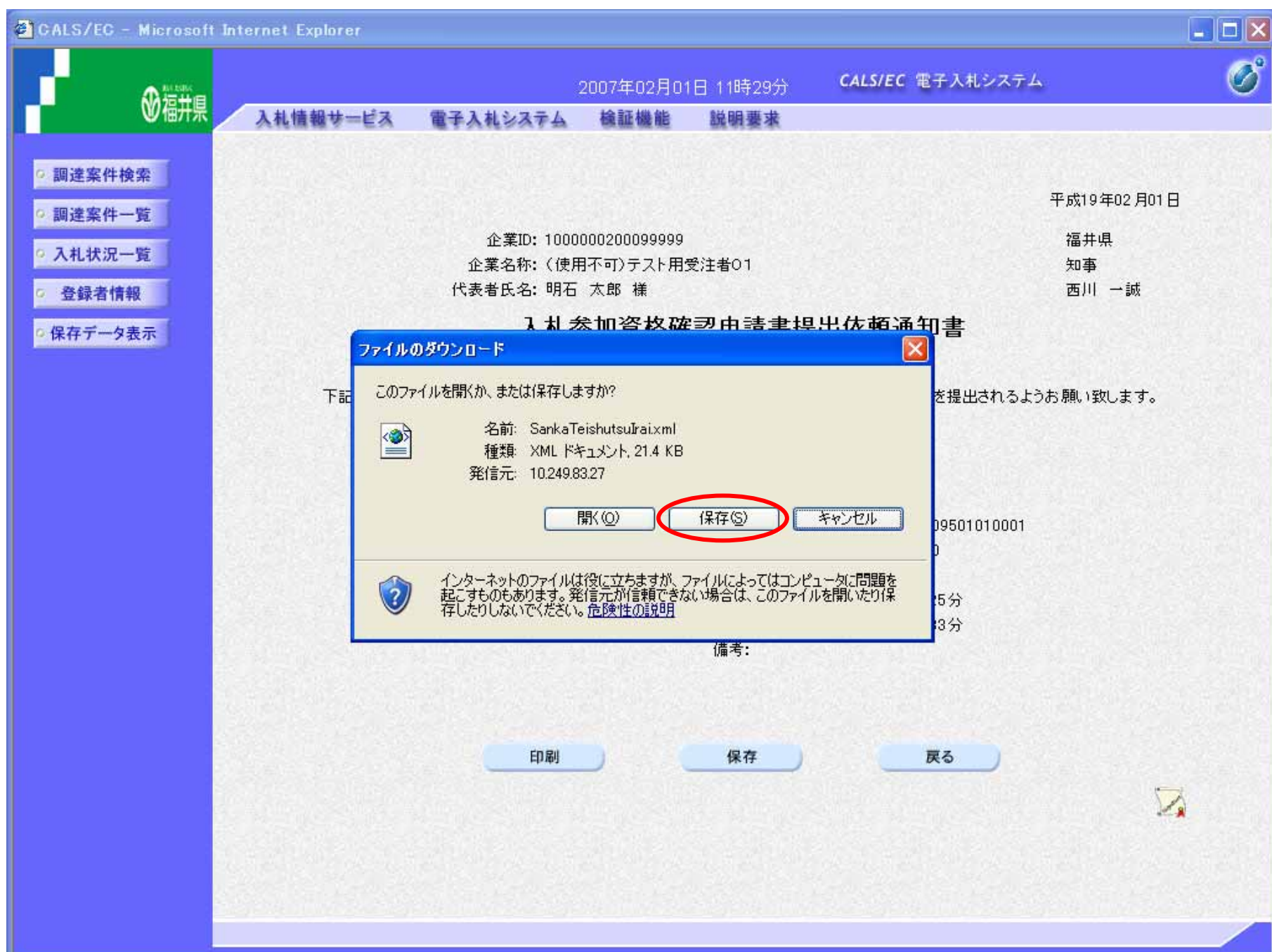
通知書保存

画面説明

入札参加確認申請書提出依頼通知書を保存するための画面です。

操作手順

保存ボタン を押下します。



2.8.3.6. 事後審査通知書を保存するには？



通知書受理

申請書提出

受付票受理

通知書受理

ログイン

入札案件検索

入札状況一覧

通知書一覧

通知書表示

通知書印刷

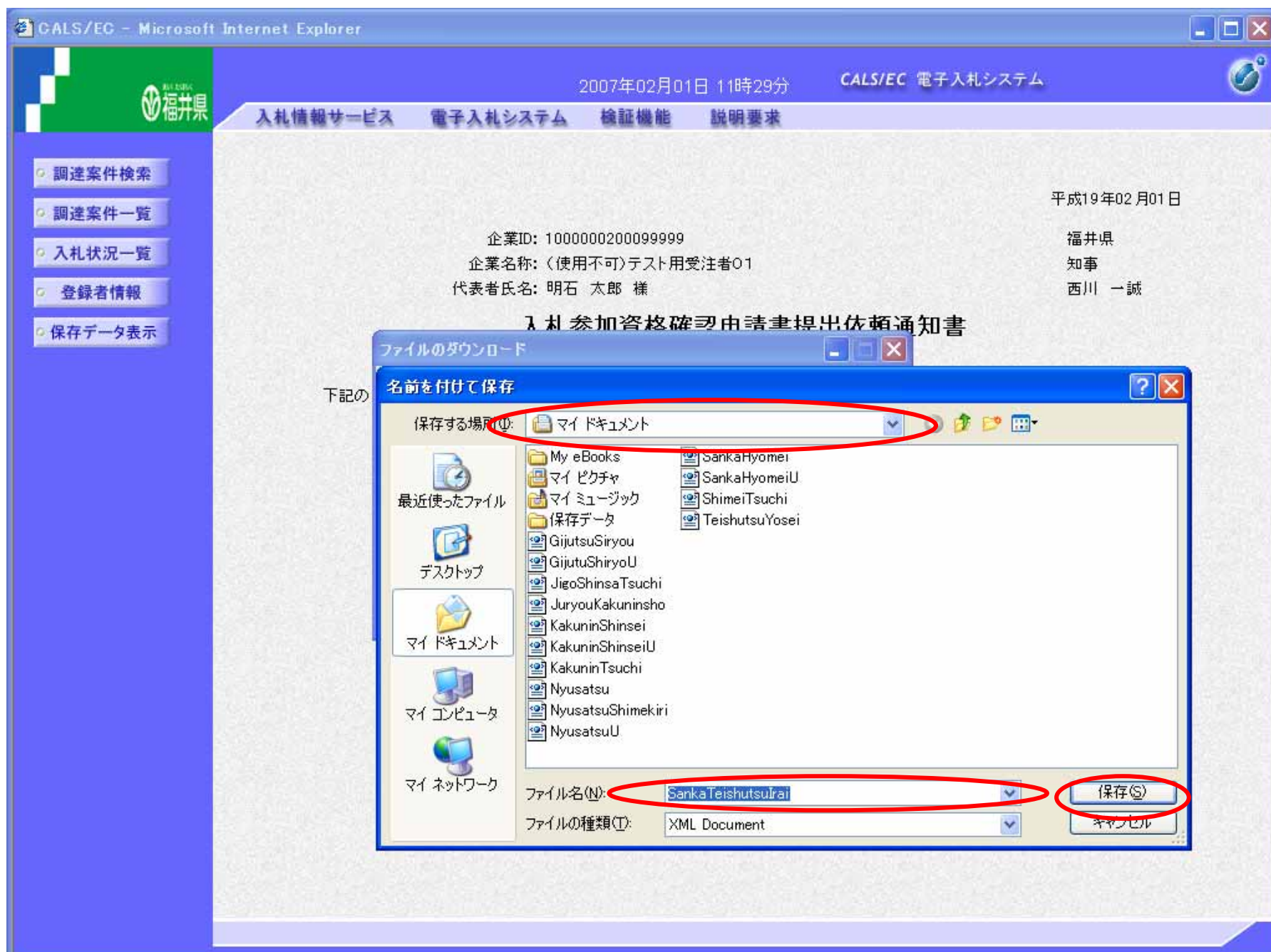
通知書保存

画面説明

入札参加確認申請書提出依頼通知書を保存するための画面です。

操作手順

保存する場所 を選択しファイル選択ダイアログのファイル名 を入力後、保存ボタン を押下します。



2.8.3.7. 事後審査通知書を保存するには？

通知書受理

申請書提出

受付票受理

通知書受理

ログイン

入札案件検索

入札状況一覧

通知書一覧

通知書表示

通知書印刷

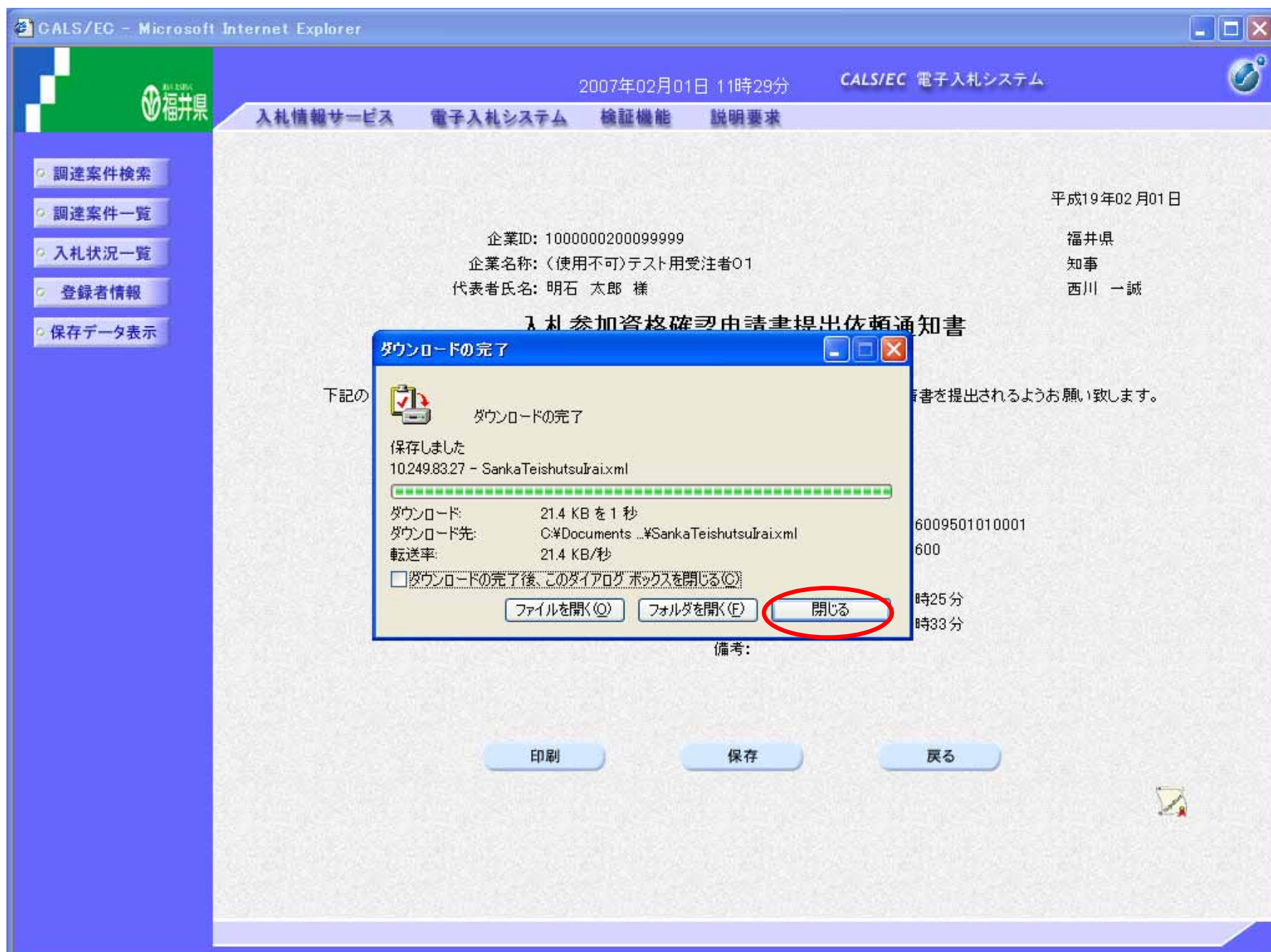
通知書保存

画面説明

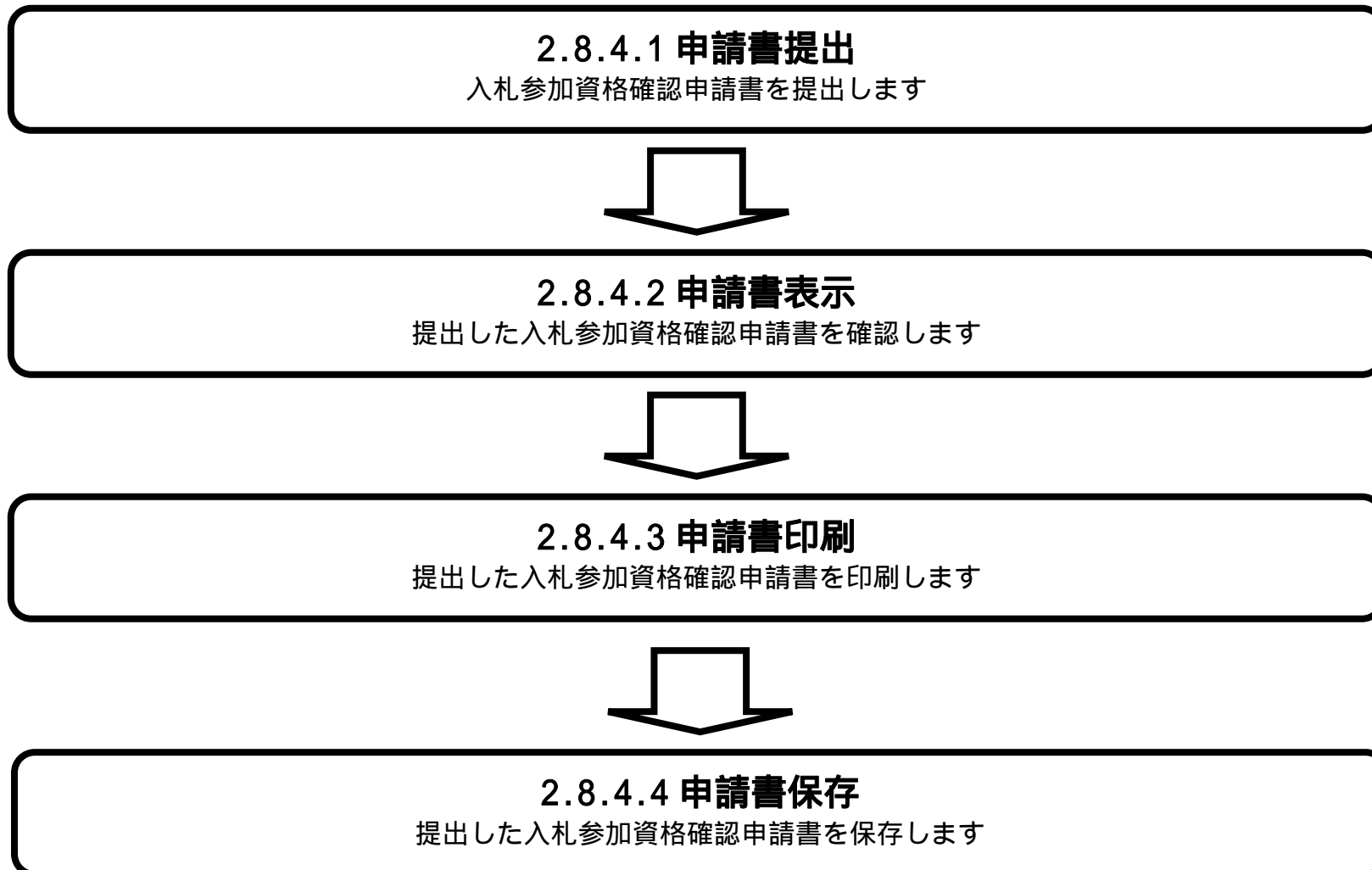
入札参加確認申請書提出依頼通知書を保存するための画面です。

操作手順

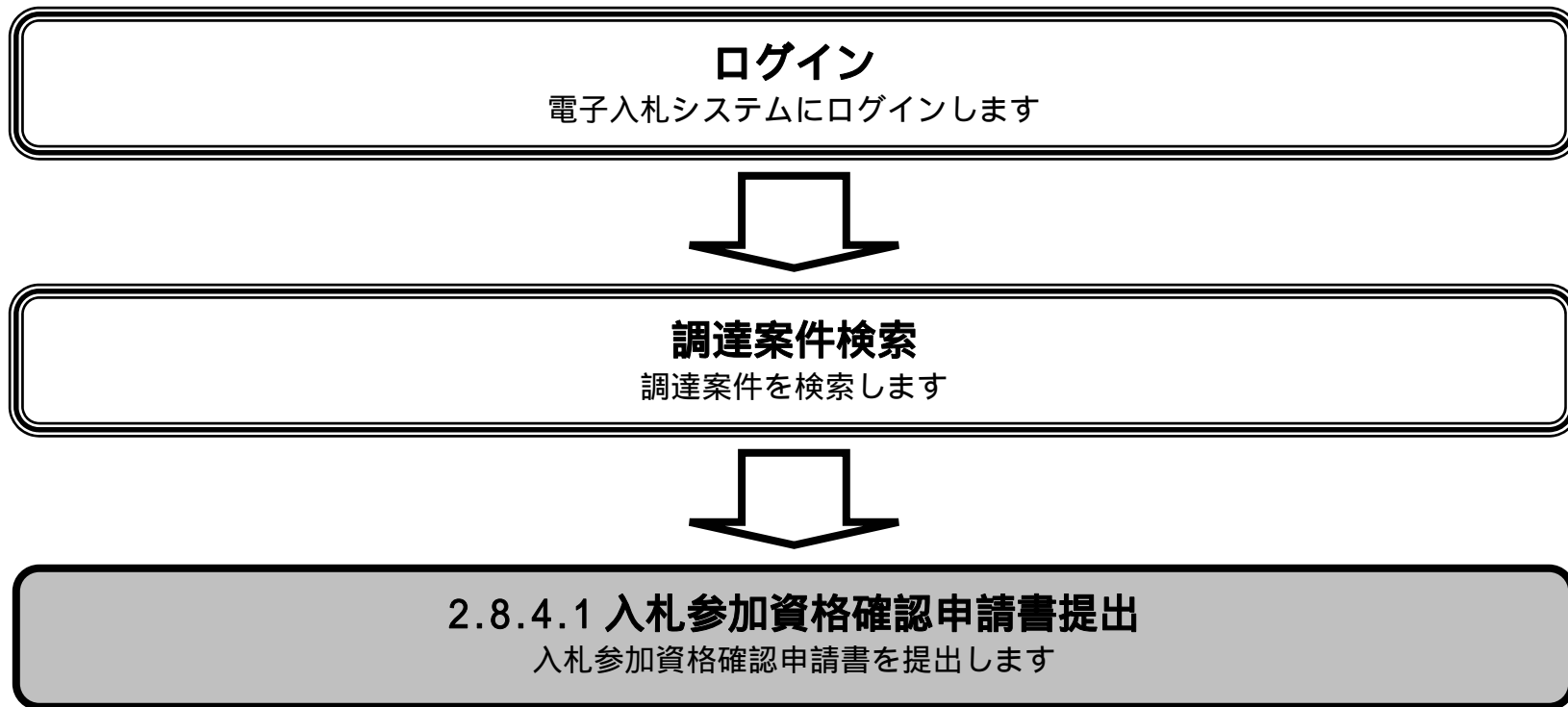
ダウンロード完了を確認後、**閉じるボタン** を押下します。



2.8.4. 入札参加資格確認申請書提出の流れ



2.8.4.1. 入札参加資格確認申請書を提出するには？



入札参加資格確認申請書を提出するには？

通知書受理

申請書提出

受付票受理

通知書受理

ログイン

調達案件検索

申請書提出

申請書表示

申請書印刷

申請書保存

画面説明

入札参加資格確認申請書を提出可能な案件を表示する一覧画面です。

操作手順

提出ボタン を押下します。

【補足説明】

- ・ 調達案件名称を押下することにより、調達案件概要を表示します。
- ・ 最新表示ボタンを押下することにより、同じ検索条件で再検索を行い、最新の一覧情報を表示します。
- ・ ◀ ボタンを押下することにより、前データを表示します。
- ・ ▶ ボタンを押下することにより、次データを表示します。

The screenshot shows the '調達案件一覧' (Procurement Case List) page in the CALS/EC system. The page header includes the date '2006年02月07日 10時17分' and the system name 'CALS/EC 電子入札システム'. The left sidebar contains navigation buttons for '調達案件検索', '調達案件一覧', '入札状況一覧', '登録者情報', and '保存データ表示'. The main content area displays details for a specific case, including '調達機関(部局) 総務部', '企業ID 1000000200099999', '住所 兵庫県明石市大久保町基盤04', '企業名称 (使用不可)テスト用受注者01', and '代表者氏名 明石 太郎'. Below this, there are options for '案件表示順序' (Case Display Order) set to '案件番号' and radio buttons for '昇順' (Ascending) and '降順' (Descending). A '最新表示' (Latest Display) button is also present. The main table lists procurement cases with columns for '調達案件管轄' (Procurement Case Jurisdiction), '事務所名' (Office Name), '入札方式' (Bidding Method), and various status buttons. The first row shows '〇〇道路工事' (Road Work) with '一般競争(標準型)' (General Competition (Standard Type)) as the bidding method. The '提出' (Submit) button for this row is circled in red. The table also includes columns for '入札参加資格確認申請/参加表明書/応募資料提出書' (Application for Bidding Qualification Confirmation/Statement of Intent to Participate/Bid Submission Documents) and '受領確認/提出意思確認書' (Receipt Confirmation/Statement of Intent to Submit Documents), each with sub-columns for '提出' (Submit), '再提出' (Resubmit), and '受付票' (Receipt). The page footer shows '表示案件 1-1' and '全案件数 1'.

入札参加資格確認申請書を提出するには？

通知書受理

申請書提出

受付票受理

通知書受理

ログイン

調達案件検索

申請書提出

申請書表示

申請書印刷

申請書保存

画面説明

【入札参加資格確認申請書画面】

入札参加資格確認申請書を提出するために、必要な情報を入力する画面です。

操作手順

必要な情報を入力もしくは確認後、**参照ボタン** を押下し添付資料を選択後、**添付資料追加ボタン** を押下することにより、“添付資料”を付加して**提出内容確認ボタン** を押下します。

【補足説明】

添付資料の確認を行う場合

- ・表示したい添付資料を選択後、「表示」ボタンを押下することにより、別ブラウザにて添付資料が表示されます。

文字制限について

- ・ 企業体名称 : 全角 60 文字 (120 バイト) 以内
- ・ 連絡先名称 : 全角 60 文字 (120 バイト) 以内
- ・ 連絡先氏名 : 全角 20 文字 (40 バイト) 以内
- ・ 連絡先住所 : 全角 60 文字 (120 バイト) 以内
- ・ 連絡先電話番号 : 半角数字ハイフンのみ 25 文字 (25 バイト) 以内
- ・ 連絡先 E-Mail : 半角英数字 100 文字 (100 バイト) 以内

電子入札システムは時間によって管理されています。締切時間ぎりぎりに送信された場合、通信の状況等により通信中のものであっても時間になれば自動的に締切られます。余裕を持って提出して頂くようお願いいたします。

なお、提出が間に合わないと思われる場合には、早めに発注者に連絡し、対応についてご相談ください。

CALS/EC - Microsoft Internet Explorer

2007年02月01日 11時37分 CALS/EC 電子入札システム

入札情報サービス 電子入札システム 検証機能 説明要求

2007年02月01日

入札参加資格確認申請書

福井県
知事
西川 一誠 様

下記の調達案件に関わる入札参加資格について確認されたく、書類を添えて申請します。

記

1. 調達案件番号 100011113502006010600
2. 調達案件名称 ○○道路工事
3. 履行期限

(提出者)

企業ID	1000000200099999
企業名称	(使用不可)テスト用受注者01
郵便番号	674-8555
住所	兵庫県明石市大久保町西脇64
代表者氏名	明石 太郎
代表電話番号	078-934-0001
代表FAX番号	078-934-0002
部署名	社長
商号(連絡先名称)	三国建設部
連絡先氏名	三国 太郎
連絡先住所	福井県テスト市3丁目1番24号
連絡先電話番号	0776-00-0000
連絡先E-Mail	aaa@ccc.com

添付資料 C:\#test.txt

添付資料追加

表示 C:\#test.txt 参照...

削除

※ 添付資料の送付可能サイズは3MB以内です。
ファイルの選択は1行毎に行って下さい。
尚、添付ファイルは、ウィルスチェックを最新版のチェックデータで行って下さい。

提出内容確認 戻る

入札参加資格確認申請書を提出するには？

通知書受理

申請書提出

受付票受理

通知書受理

ログイン

調達案件検索

申請書提出

申請書表示

申請書印刷

申請書保存

画面説明

【入札参加資格確認申請書画面】

入札参加資格確認申請書の内容を確認後、提出するための画面です。

操作手順

提出内容を確認後、**提出ボタン** を押下します。

【補足説明】

・表示したい添付資料を選択後、「表示」ボタンを押下することにより、別ブラウザにて添付資料が表示されます。

CALS/EC - Microsoft Internet Explorer

2007年01月29日 10時14分 CALS/EC 電子入札システム

入札情報サービス 電子入札システム 検証機能 説明要求

2007年01月29日

入札参加資格確認申請書

福井県
知事
西川 一誠 様

下記の調達案件に関わる入札参加資格について確認されたく、書類を添えて申請します。

記

1. 調達案件番号	100011113502006007300
2. 調達案件名称	〇〇道路工事
3. 履行期限	

〈提出者〉

企業ID	1000000200099999
企業名称	〈使用不可〉テスト用受注者01
郵便番号	674-8555
住所	兵庫県明石市大久保町西脇64
代表者氏名	明石 太郎
代表電話番号	078-934-0001
代表FAX番号	078-934-0002
部署名	社長
商号(連絡先名称)	三国建設部
連絡先氏名	三国 太郎
連絡先住所	福井県テスト市3丁目1番24号
連絡先電話番号	0776-00-0000
連絡先E-Mail	aaa@ccc.com

添付資料 C:\test.txt

入札参加資格確認申請書を提出するには？

通知書受理

申請書提出

受付票受理

通知書受理

ログイン

調達案件検索

申請書提出

申請書表示

申請書印刷

申請書保存

画面説明

【入札参加資格申請書受信確認通知画面】
入札参加資格確認申請書が正常に送信されたことを通知するための画面です。

操作手順

印刷ボタン を押下することにより、新規ウィンドウが表示されます。
ブラウザの印刷機能にて印刷を行います。

【補足説明】

「入札参加資格確認申請書通知」画面は、後で印刷することはできないため、必ず表示された時点で印刷するよう注意願います。

調達案件一覧ボタンは印刷ボタンを押下すると押下できるようになります。

The screenshot shows a web browser window titled "CALS/EC - Microsoft Internet Explorer". The page header includes the date "2006年02月07日 10時21分" and the system name "CALS/EC 電子入札システム". The navigation menu contains "入札情報サービス", "電子入札システム", "検証機能", and "説明要求".

On the left sidebar, there are buttons for "調達案件検索", "調達案件一覧", "入札状況一覧", "登録者情報", and "保存データ表示".

The main content area displays the following information:

企業ID	1000000200099999
企業名称	(使用不可)テスト用受注者01
代表者氏名	明石 太郎 様

入札参加資格確認申請書受信確認通知

入札参加資格確認申請書は下記の内容で正常に送信されました。

調達案件番号	100011113502005000100
調達案件名称	〇〇道路工事
申請日時	平成18年02月07日 10時21分

印刷を行ってから、調達案件一覧ボタンを押下してください

At the bottom, there are two buttons: "印刷" (Print) and "調達案件一覧" (View Procurement Cases). The "印刷" button is circled in red in the original image.

エラー！参照元が見つかりません。入札参加資格確認申請書を提出するには？

通知書受理

申請書提出

受付票受理

通知書受理

ログイン

調達案件検索

申請書提出

申請書表示

申請書印刷

申請書保存

画面説明

申請書受信確認通知を印刷する画面です。

操作手順

印刷ボタン を押下することにより、申請書受信確認通知が印刷されます。

印刷終了後、右上の「×」ボタンで画面を閉じて、入札参加資格確認申請書受信確認通知画面に戻って下さい。

【補足説明】

「入札参加資格確認申請書通知」画面は、後で印刷することはできないため、必ず表示された時点で印刷するようお願いします。

ここまでが、「入札参加資格確認申請書提出」の操作となります。

【次の操作】

入札参加資格確認申請書受付票を確認する場合は、「2.8.4.2 入札参加資格確認申請書受付票を確認するには？」を参照します。



エラー！参照元が見つかりません。入札参加資格確認申請書を提出するには？

通知書受理

申請書提出

受付票受理

通知書受理

ログイン

調達案件検索

申請書提出

申請書表示

申請書印刷

申請書保存

画面説明

【入札参加資格確認申請書受信確認通知画面】

入札参加資格確認申請書が正常に送信されたことを通知するための画面です。

操作手順

印刷ボタンを押下することにより、調達案件一覧ボタンが押下できるようになります。

【補足説明】

「入札参加資格確認申請書通知」画面は、後で印刷することはできないため、必ず表示された時点で印刷するよう注意願います。

「調達案件一覧」画面に戻る場合は、調達案件一覧ボタンを押下します。

The screenshot shows a web browser window titled "CALS/EC - Microsoft Internet Explorer". The page header includes the date "2006年02月07日 10時21分" and the system name "CALS/EC 電子入札システム". The navigation menu contains "入札情報サービス", "電子入札システム", "検証機能", and "説明要求".

On the left sidebar, there are buttons for "調達案件検索", "調達案件一覧", "入札状況一覧", "登録者情報", and "保存データ表示".

The main content area displays the following information:

企業ID	1000000200099999
企業名称	<使用不可>テスト用受注者01
代表者氏名	明石 太郎 様

入札参加資格確認申請書受信確認通知

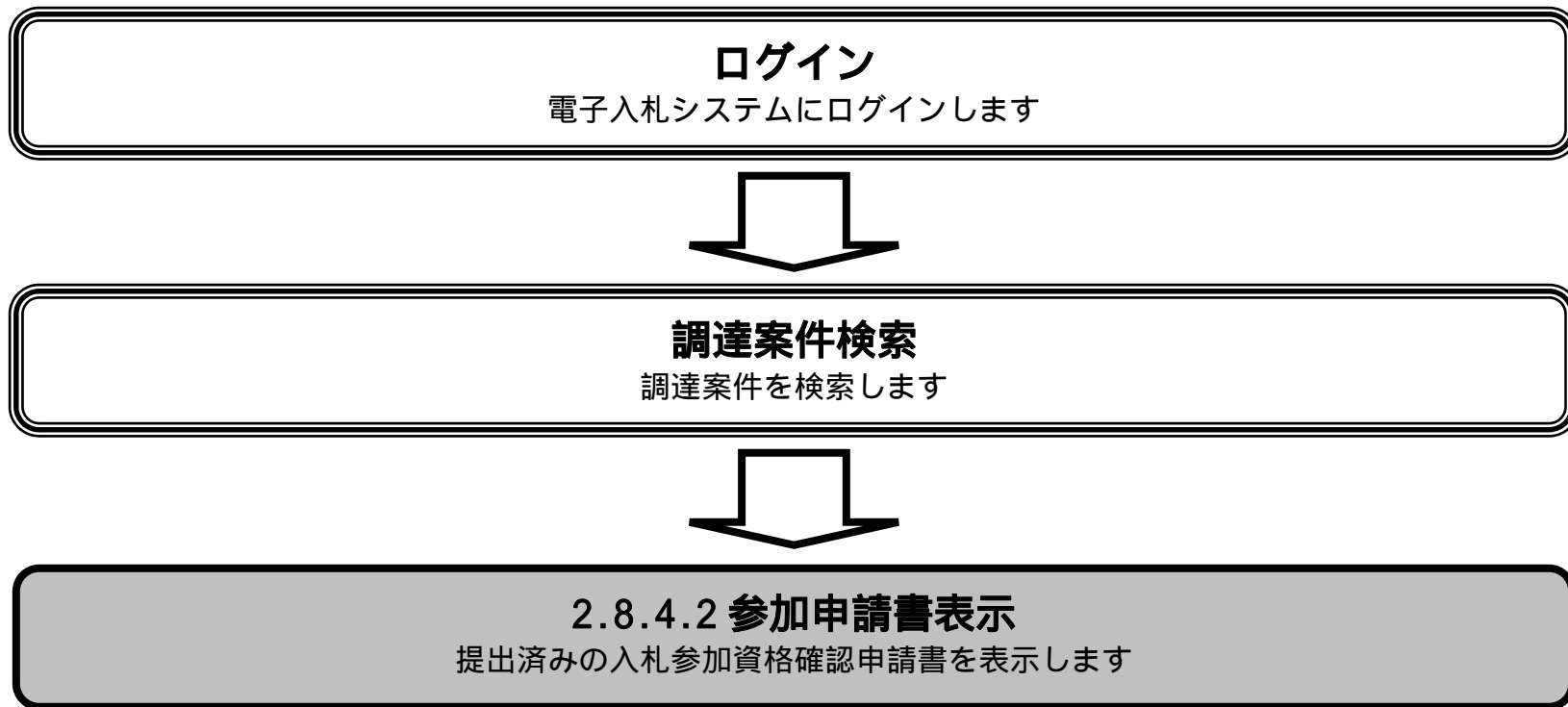
入札参加資格確認申請書は下記の内容で正常に送信されました。

調達案件番号	100011113502005000100
調達案件名称	〇〇道路工事
申請日時	平成18年02月07日 10時21分

印刷を行ってから、調達案件一覧ボタンを押下してください

At the bottom, there are two buttons: "印刷" (Print) and "調達案件一覧" (View Bid List).

2.8.4.2. 入札参加資格確認申請書を確認するには？



エラー！参照元が見つかりません。入札参加資格確認申請書を確認するには？

通知書受理

申請書提出

受付票受理

通知書受理

ログイン

調達案件検索

申請書提出

申請書表示

申請書印刷

申請書保存

画面説明

入札参加資格確認申請書を表示するための一覧画面です。

操作手順

表示ボタン を押下します。

CALS/EC - Microsoft Internet Explorer

2006年02月07日 10時22分 CALS/EC 電子入札システム

入札情報サービス 電子入札システム 検証機能 説明要求

調達案件一覧

調達機関(部局) 総務部

企業ID 1000000200099999
 住所 高津市明石町大久保町5番14
 企業名称 (使用不可)テスト用受注者01
 代表者氏名 明石 太郎

表示案件 1-1
 全案件数 1

最新表示

最新更新日時 2006.02.07 10:21

調達案件番号	調達案件名称	事務所名	入札方式	入札参加資格確認申請/ 参加表明書/応募資料提出書				受領確認/ 提出意思確認書				技術提案書				企業 プロバ ティ	
				提出	再提出	受付票	通知書	通知書	提出	再提出	受付票	提出	再提出	受付票	通知書		
1	〇〇道路 工事	財産活 用課	一般競争 (標準型)	表示													変更

表示案件 1-1
 全案件数 1

入札参加資格確認申請書を確認するには？

通知書受理

申請書提出

受付票受理

通知書受理

ログイン

調達案件検索

申請書提出

申請書表示

申請書印刷

申請書保存

画面説明

提出済みの入札参加資格確認申請書を閲覧するための画面です。

操作手順

戻るボタン を押下することにより、調達案件一覧画面に戻ります。

【次の操作】

- ・印刷する場合は、**印刷ボタン** を押下します（詳細については、「2.8.4.3 入札参加資格確認申請書を印刷するには？」を参照）
- ・保存する場合は、**保存ボタン** を押下します（詳細については、「2.8.4.4 入札参加資格確認申請書を保存するには？」を参照）

【補足説明】

- ・**署名検証ボタン** を押下することにより、署名検証成否のポップアップが表示されます。署名検証は設定により自動、手動があります。自動の場合、署名検証ボタンは表示されません。

CALS/EC - Microsoft Internet Explorer

2006年02月07日 10時27分 CALS/EC 電子入札システム

入札情報サービス 電子入札システム 検証機能 説明要求

2006年02月07日

入札参加資格確認申請書

福井県
福井県知事
西川 一誠 様

下記の調達案件に関わる入札参加資格について確認されたく、書類を添えて申請します。

記

1. 調達案件番号 100011113502005000100
2. 調達案件名称 ○○道路工事
3. 履行期限

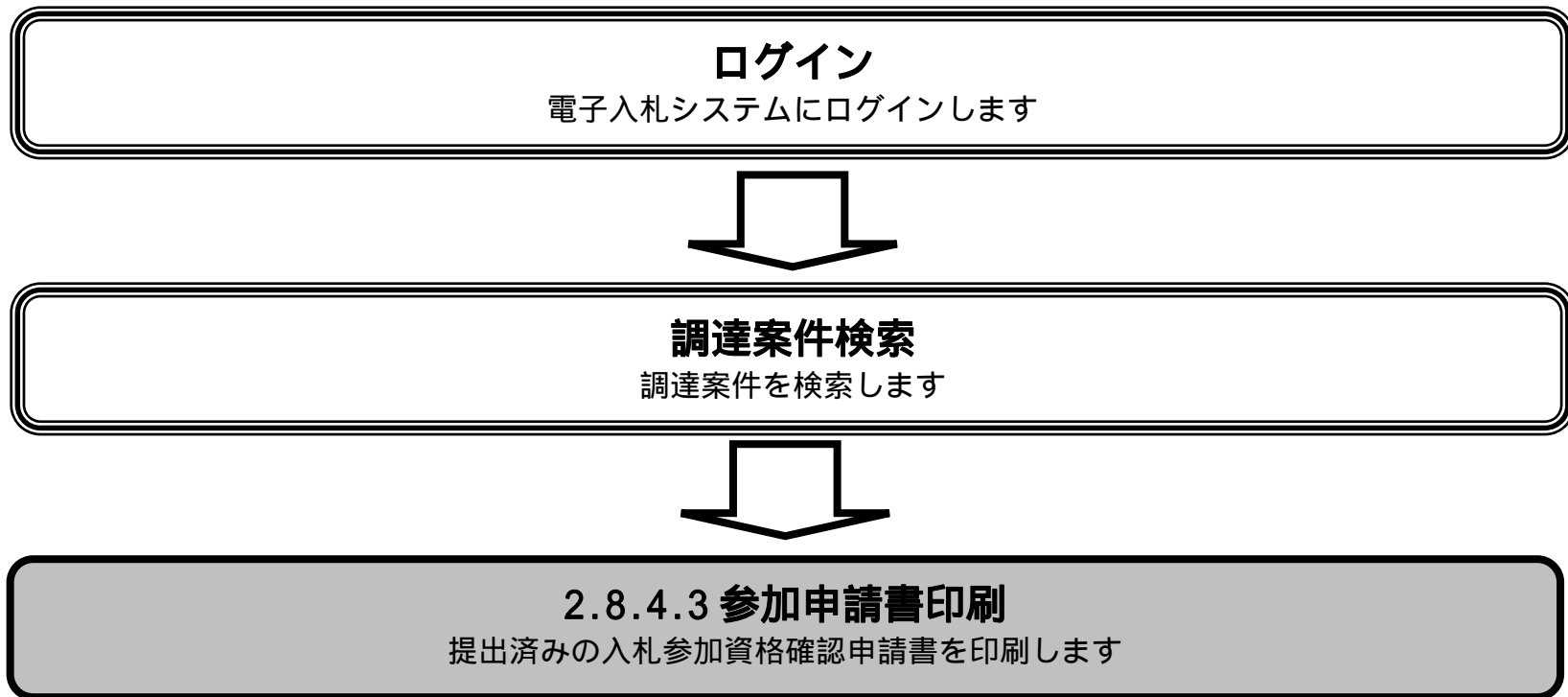
（提出者）

企業ID	1000000200099999
企業名称	〈使用不可〉テスト用受注者01
郵便番号	674-8555
住所	兵庫県明石市中央通り西側6-4
代表者氏名	明石 太郎
代表電話番号	078-934-0001
代表FAX番号	078-934-0002
部署名	社長
商号(連絡先名称)	〈使用不可〉テスト用受注者01
連絡先氏名	山口 光次
連絡先住所	兵庫県明石市中央通り西側7-4
連絡先電話番号	078-934-0003
連絡先E-Mail	山口光次@jp.fujitsu.com

添付資料 添付資料.xls 表示

印刷 保存 戻る

2.8.4.3. 入札参加資格確認申請書を印刷するには？



入札参加資格確認申請書を確認するには？

通知書受理

申請書提出

受付票受理

通知書受理

ログイン

調達案件検索

申請書提出

申請書表示

申請書印刷

申請書保存

画面説明

【入札参加資格確認申請書画面】
入札参加資格確認申請書を印刷するための画面です。

操作手順

印刷ボタン を押下することにより、新規ウィンドウにて入札参加資格確認申請書印刷画面を表示します。

CALS/EC - Microsoft Internet Explorer

2006年02月07日 10時27分 CALS/EC 電子入札システム

入札情報サービス 電子入札システム 検証機能 説明要求

2006年02月07日

入札参加資格確認申請書

福井県
福井県知事
西川 一誠 様

下記の調達案件に関わる入札参加資格について確認されたく、書類を添えて申請します。

記

1. 調達案件番号	100011113502005000100
2. 調達案件名称	〇〇道路工事
3. 履行期限	

(提出者)

企業ID	1000000200099999
企業名称	(使用不可)テスト用受注者01
郵便番号	674-8555
住所	兵庫県明石市中央町通船場4
代表者氏名	明石 太郎
代表電話番号	078-934-0001
代表FAX番号	078-934-0002
部署名	社長
商号(連絡先名称)	(使用不可)テスト用受注者01
連絡先氏名	山口 光次
連絡先住所	兵庫県明石市中央町通船場74
連絡先電話番号	078-934-0003
連絡先E-Mail	1000000200099999@jp.fujitsu.com

添付資料 添付資料.xls 表示

印刷 保存 戻る

入札参加資格確認申請書を印刷するには？

通知書受理

申請書提出

受付票受理

通知書受理

ログイン

調達案件検索

申請書提出

申請書表示

申請書印刷

申請書保存

画面説明

【入札参加資格確認申請書画面】

入札参加資格確認申請書を印刷するための画面です。

操作手順

入札参加資格確認申請書印刷画面の印刷 を押下します。

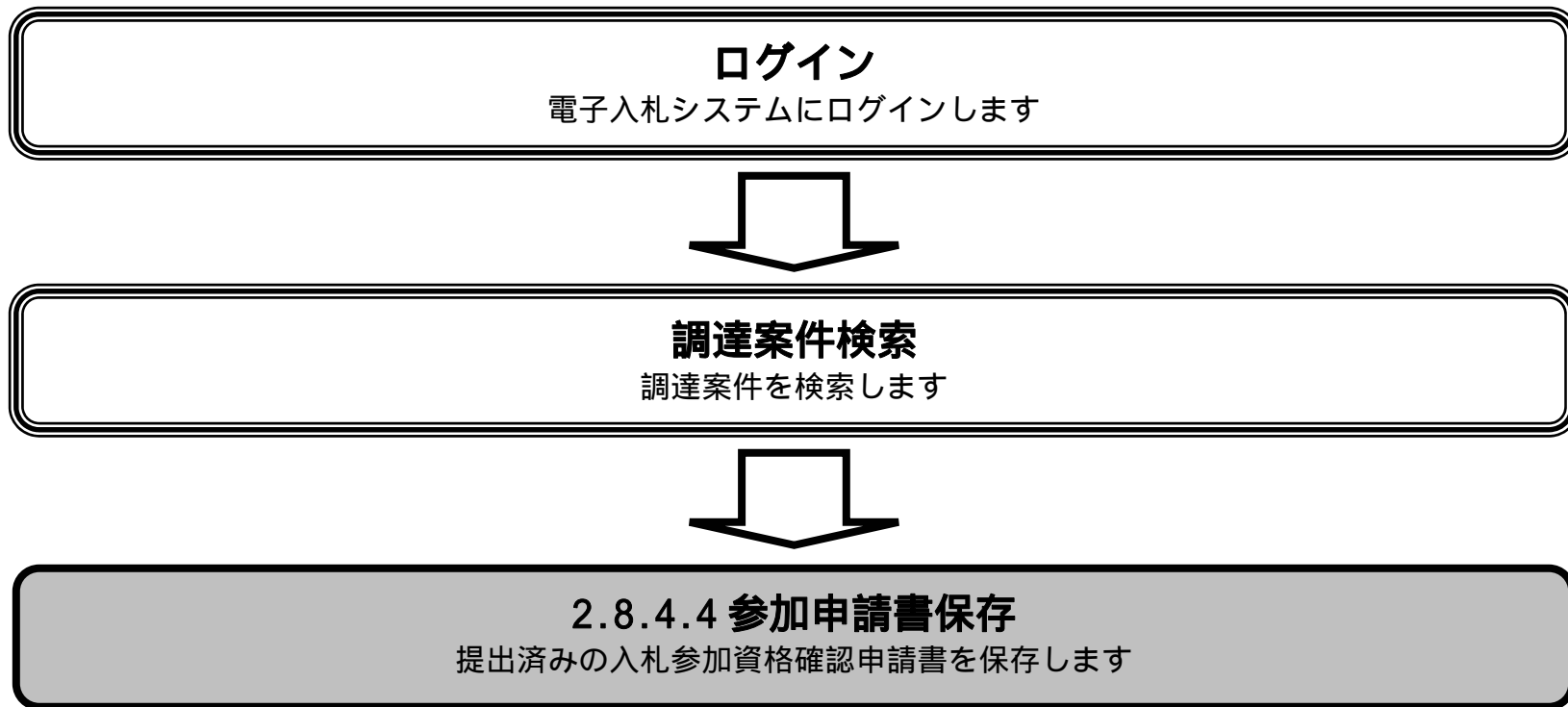
印刷終了後、右上の「×」ボタンで画面を閉じて、入札参加資格確認申請書画面に戻って下さい。

【補足説明】

入札参加資格確認申請書印刷画面での印刷はブラウザの印刷機能 をご使用願います。



2.8.4.4. 入札参加資格確認申請書を保存するには？



入札参加資格確認申請書を保存するには？

通知書受理

申請書提出

受付票受理

通知書受理

ログイン

調達案件検索

申請書提出

申請書表示

申請書印刷

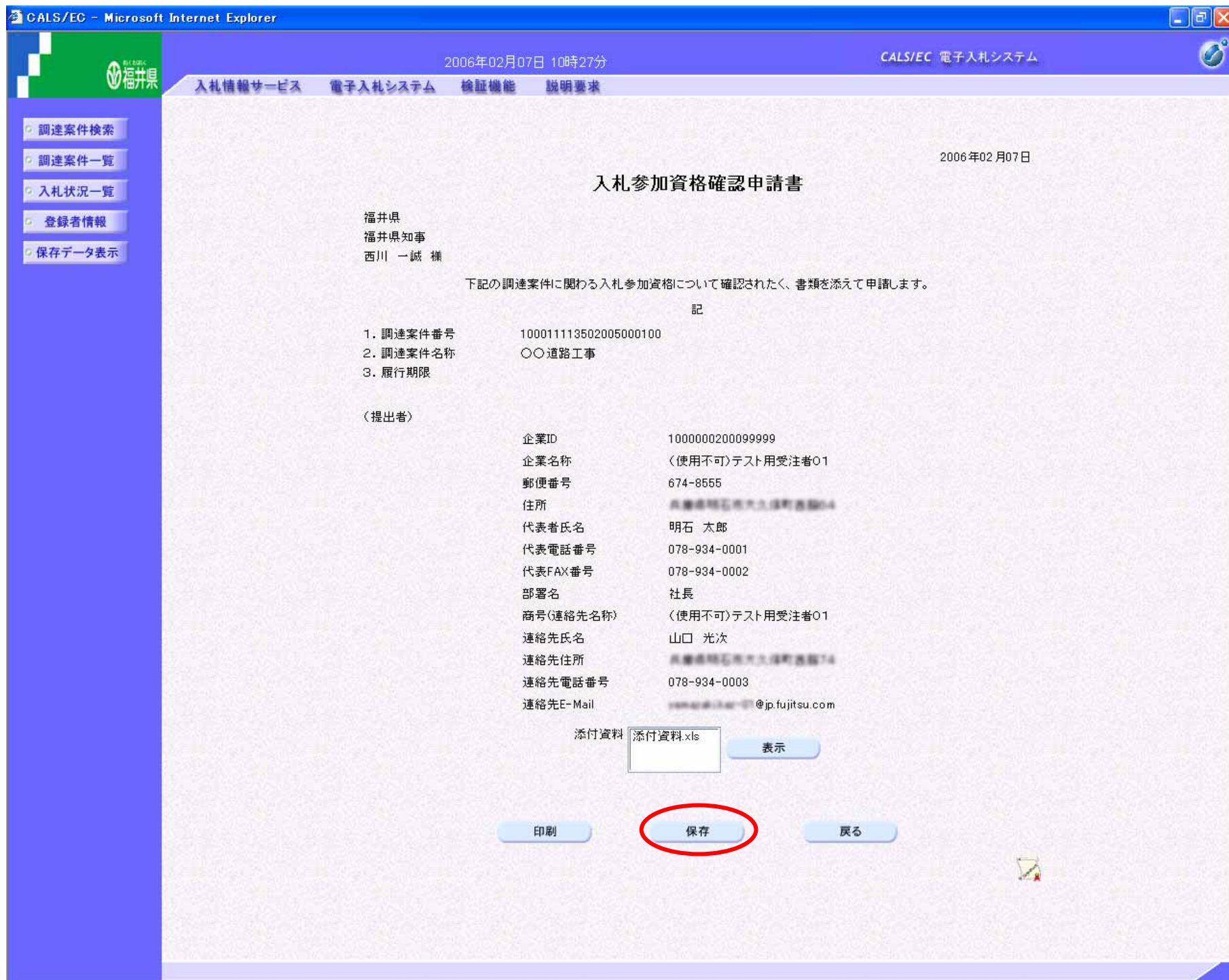
申請書保存

画面説明

入札参加資格確認申請書を保存するための画面です。

操作手順

保存ボタン を押下することにより、ファイル選択ダイアログを表示します。



入札参加資格確認申請書を保存するには？

通知書受理

申請書提出

受付票受理

通知書受理

ログイン

調達案件検索

申請書提出

申請書表示

申請書印刷

申請書保存

画面説明

【ファイル選択ダイアログ】
入札参加資格確認申請書を保存するための画面です。

操作手順

入札参加資格確認申請書を保存する場合は、**保存ボタン** を押下します。

The screenshot displays the '入札参加資格確認申請書' (Bidding Qualification Confirmation Application) page in the CALS/EC system. The page header shows the date '2006年02月07日 10時30分' and the system name 'CALS/EC 電子入札システム'. The main content area includes the following information:

- 福井県
福井県知事
西川 一誠 様
- 下記の調達案件に関わる入札参加資格について確認されたく、書類を添えて申請します。
- 記
- 1. 調達案件番号 100011113502005000100
- 2. 調達案件名称 ○○道路工事
- 3. 履行#RRR

A 'ファイルのダウンロード' (File Download) dialog box is overlaid on the page, showing the file name 'KakuninShinsei.xml', type 'XML ドキュメント, 35.0 KB', and source '10.249.83.27'. The '保存(S)' (Save) button is highlighted with a red circle. Below the dialog box, there is a '添付資料' (Attachments) section with a file named '添付資料.xls' and a '表示' (View) button. At the bottom of the page, there are buttons for '印刷' (Print), '保存' (Save), and '戻る' (Back).

入札参加資格確認申請書を保存するには？

通知書受理

申請書提出

受付票受理

通知書受理

ログイン

調達案件検索

申請書提出

申請書表示

申請書印刷

申請書保存

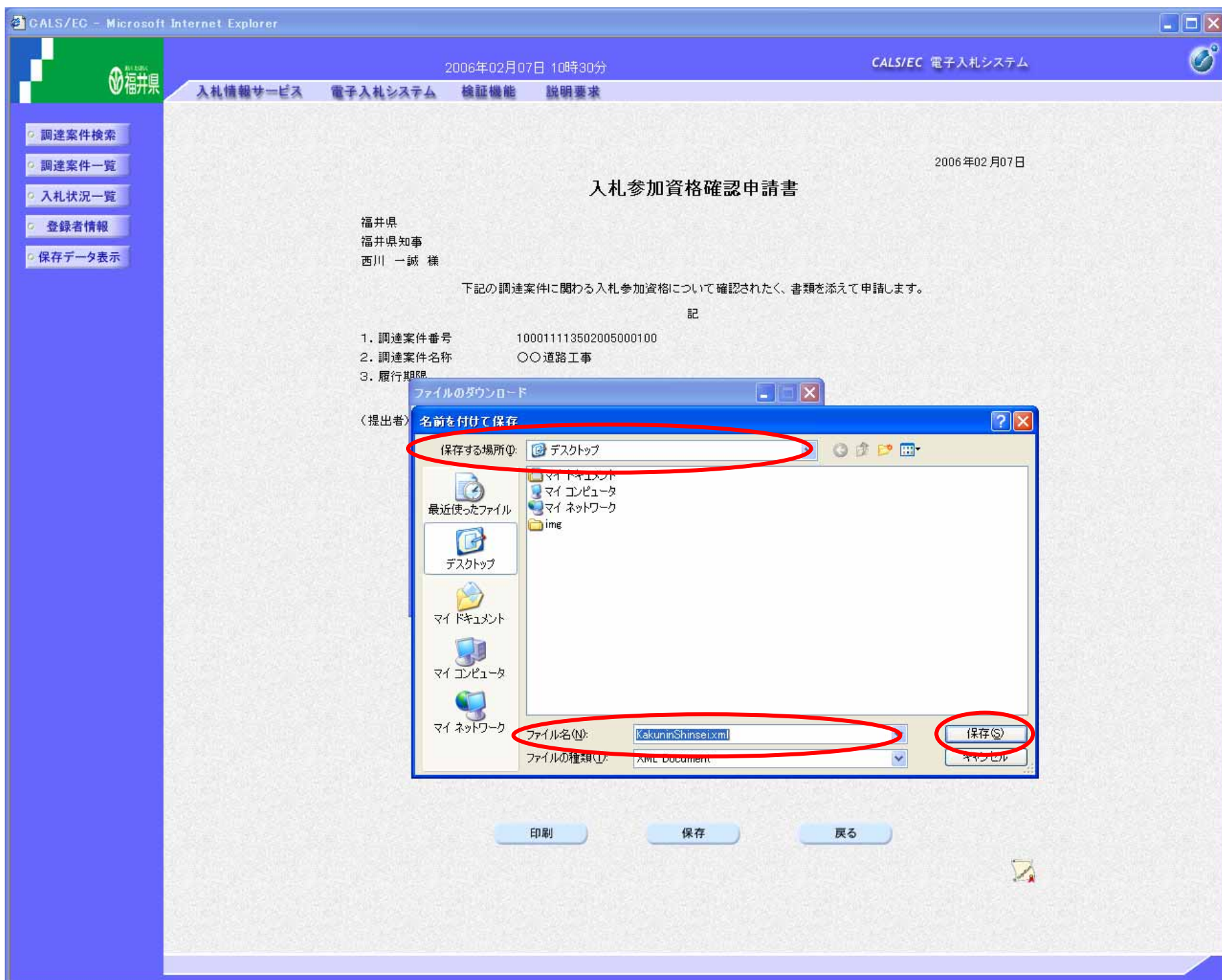
画面説明

【ファイル選択ダイアログ】

入札参加資格確認申請書を保存するための画面です。

操作手順

保存する場所 を選択しファイル選択ダイアログの**ファイル名** を入力後、**保存ボタン** を押下します。



入札参加資格確認申請書を保存するには？

通知書受理

申請書提出

受付票受理

通知書受理

ログイン

調達案件検索

申請書提出

申請書表示

申請書印刷

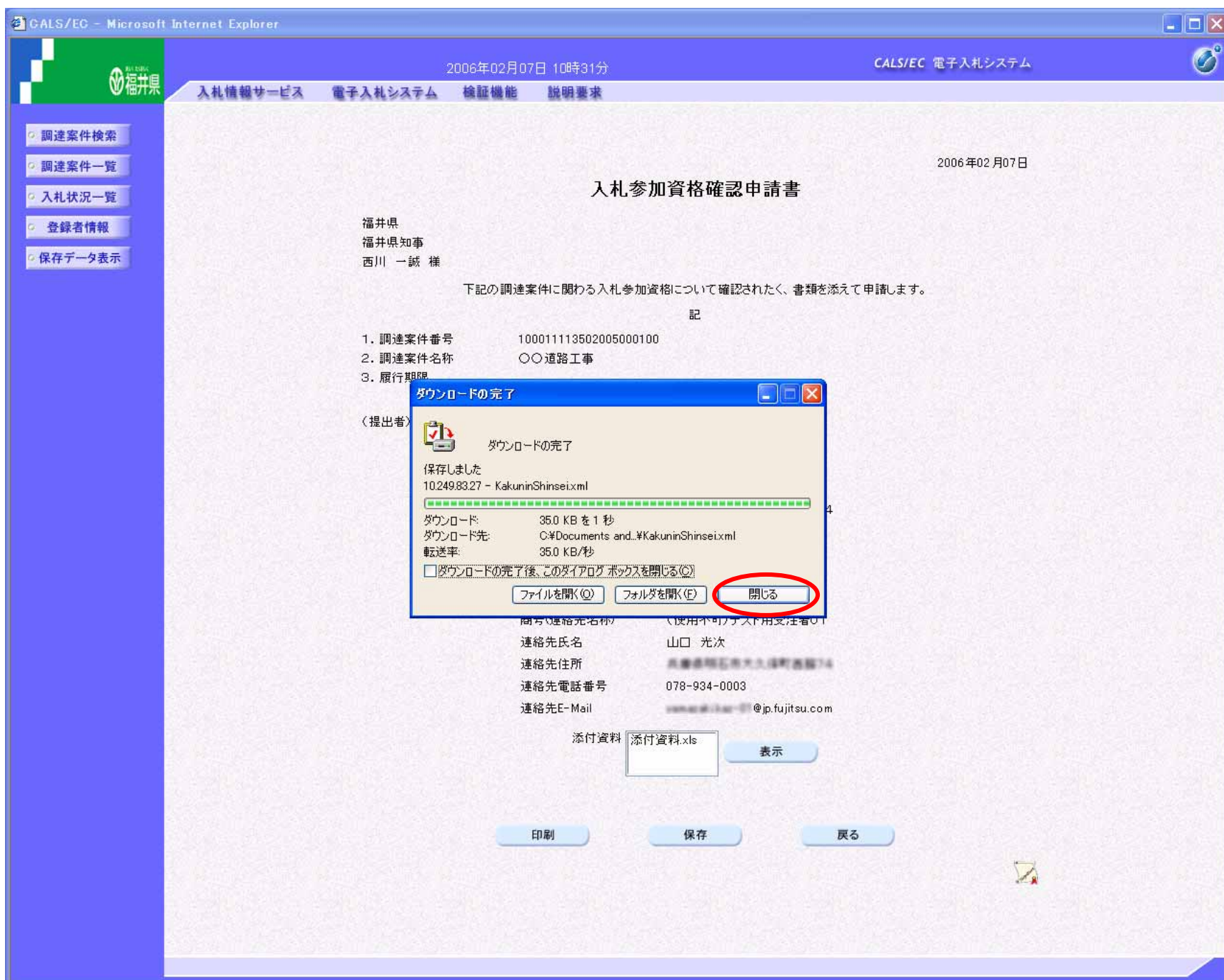
申請書保存

画面説明

【ファイル選択ダイアログ】
入札参加資格確認申請書を保存するための画面です。

操作手順

ダウンロード完了を確認後、閉じるボタン を押下します。



2.8.5. 入札参加資格確認申請書受付票受理の流れ

2.8.5.1 受付票表示

入札参加資格確認申請書受付票を確認します



2.8.5.2 受付票印刷

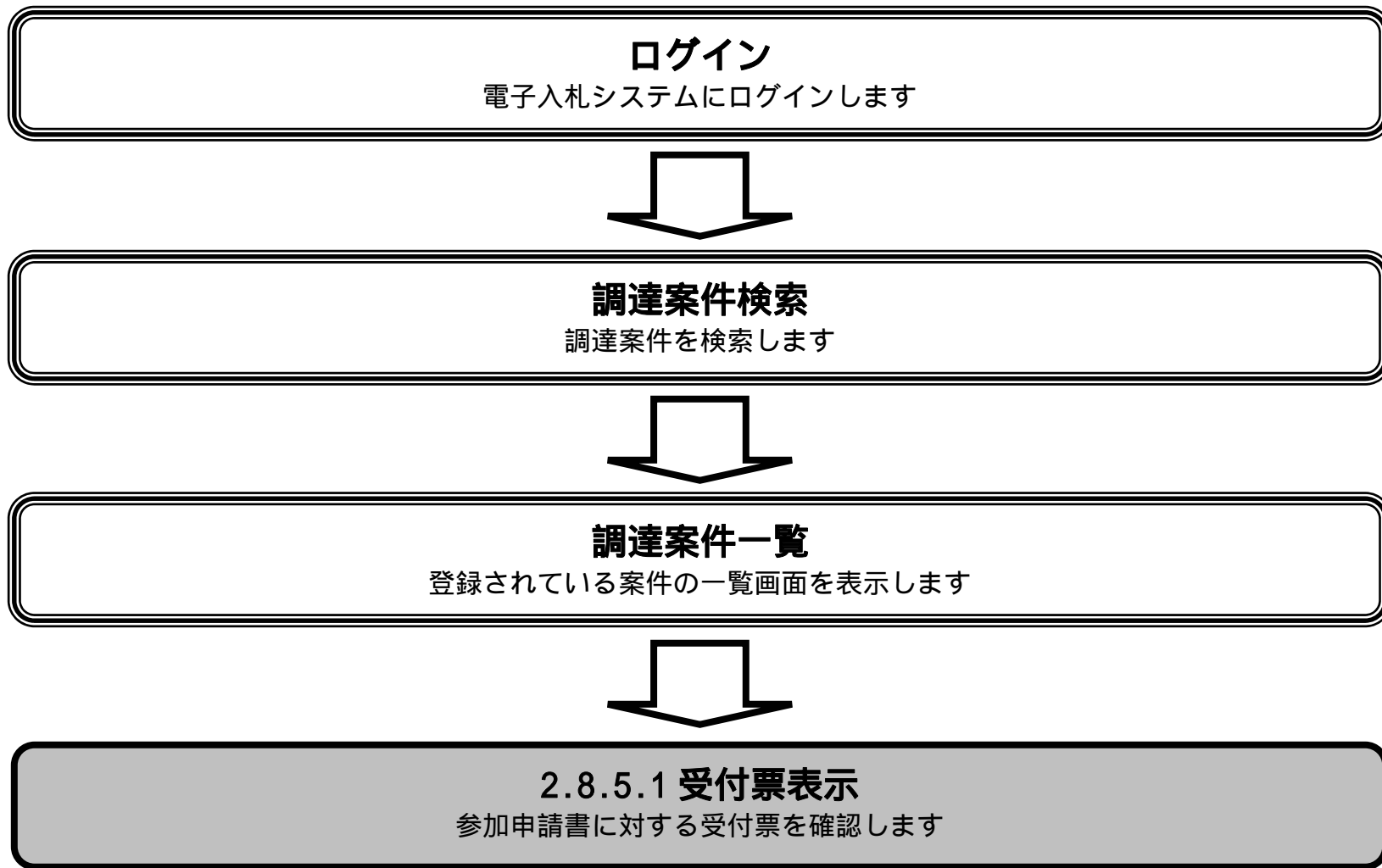
入札参加資格確認申請書受付票を印刷します



2.8.5.3 受付票保存

入札参加資格確認申請書受付票を保存します

2.8.5.1. 入札参加資格確認申請書受付票を確認するには？



入札参加資格確認申請書受付票を確認するには？

通知書受理

申請書提出

受付票受理

通知書受理

ログイン

調達案件検索

受付票表示

受付票印刷

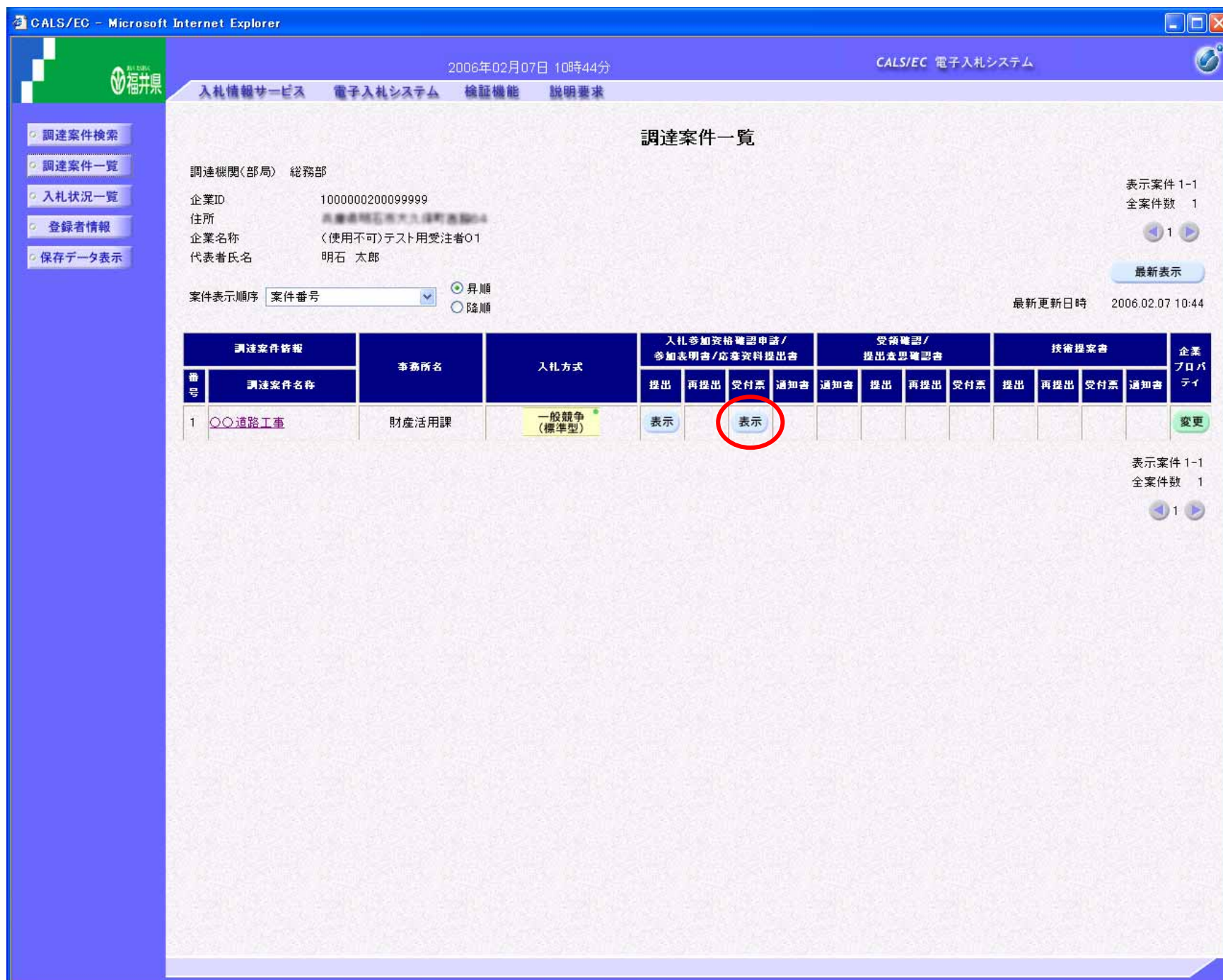
申請書保存

画面説明

発注者から発行される“入札参加資格確認申請書”の受付票を閲覧するための一覧画面です。

操作手順

表示ボタン を押下します。



入札参加資格確認申請書受付票を確認するには？

通知書受理

申請書提出

受付票受理

通知書受理

ログイン

調達案件検索

受付票表示

受付票印刷

申請書保存

画面説明

発注者から発行される“入札参加資格確認申請書”の受付票を閲覧するための画面です。

操作手順

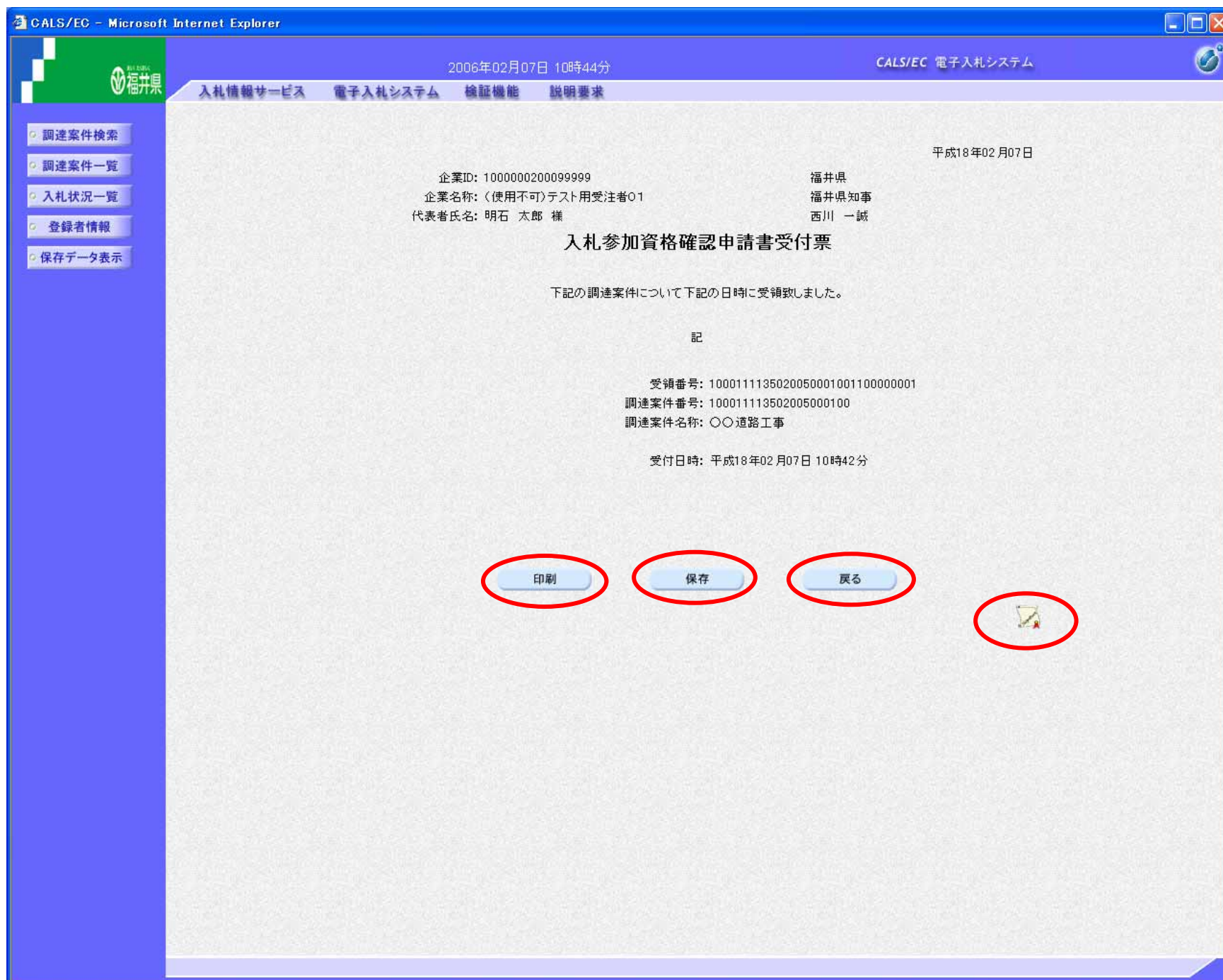
戻るボタン を押下することにより、調達案件一覧画面に戻ります。

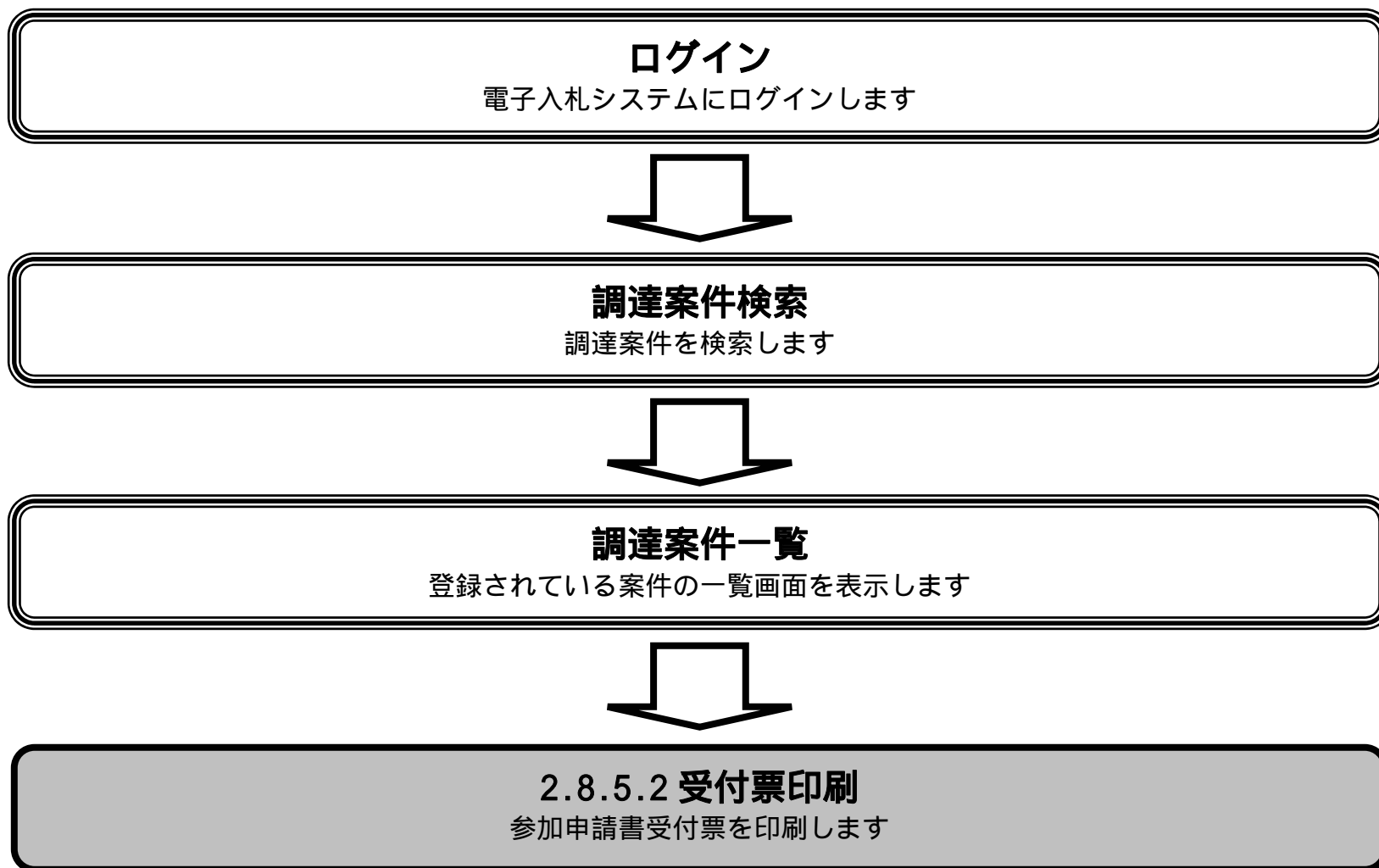
【次の操作】

- ・印刷する場合は、**印刷ボタン** を押下します（詳細については、「2.8.5.2 入札参加資格確認申請書受付票を印刷するには？」を参照）。
- ・保存する場合は、**保存ボタン** を押下します（詳細については、「2.8.5.3 入札参加資格確認申請書受付票を保存するには？」を参照）。
- ・入札参加資格確認通知書を確認する場合は、「2.1.4.1 入札参加資格確認通知書を確認するには？」を参照します。

【補足説明】

- ・**署名検証ボタン** を押下することにより、署名検証成否のポップアップが表示されます。
署名検証は設定により自動、手動があります。自動の場合、署名検証ボタンは表示されません。



2.8.5.2. 入札参加資格確認申請書受付票を印刷するには？

入札参加資格確認申請書受付票を印刷するには？

通知書受理

申請書提出

受付票受理

通知書受理

ログイン

調達案件検索

受付票表示

受付票印刷

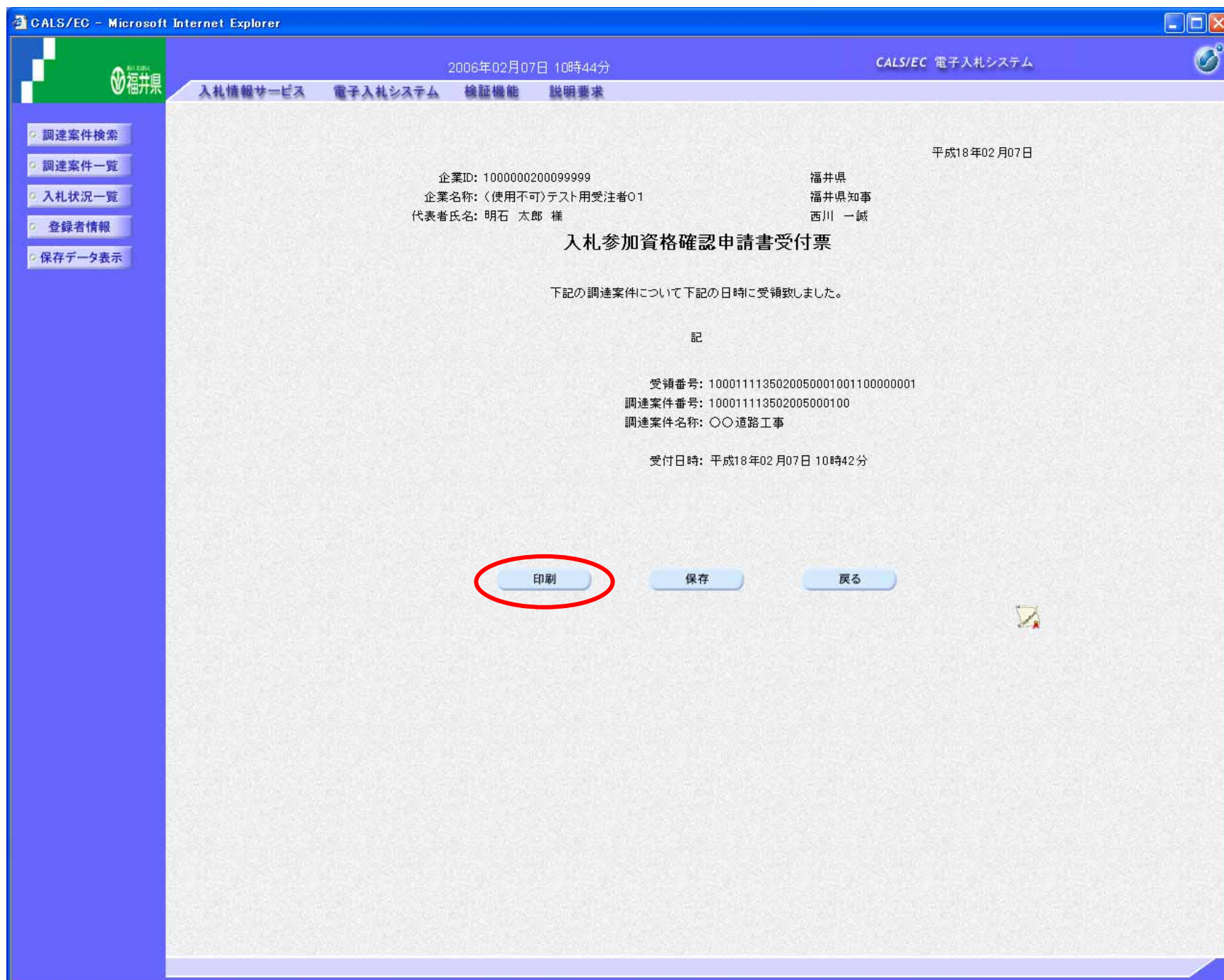
申請書保存

画面説明

入札参加資格確認申請書受付票を印刷するための画面です。

操作手順

印刷ボタン を押下することにより、新規ウィンドウにて入札参加資格確認申請書受付票印刷画面を表示します。



入札参加資格確認申請書受付票を印刷するには？

通知書受理

申請書提出

受付票受理

通知書受理

ログイン

調達案件検索

受付票表示

受付票印刷

申請書保存

画面説明

【入札参加資格確認申請書受付票画面】
入札参加資格確認申請書受付票を印刷するための画面です。

操作手順

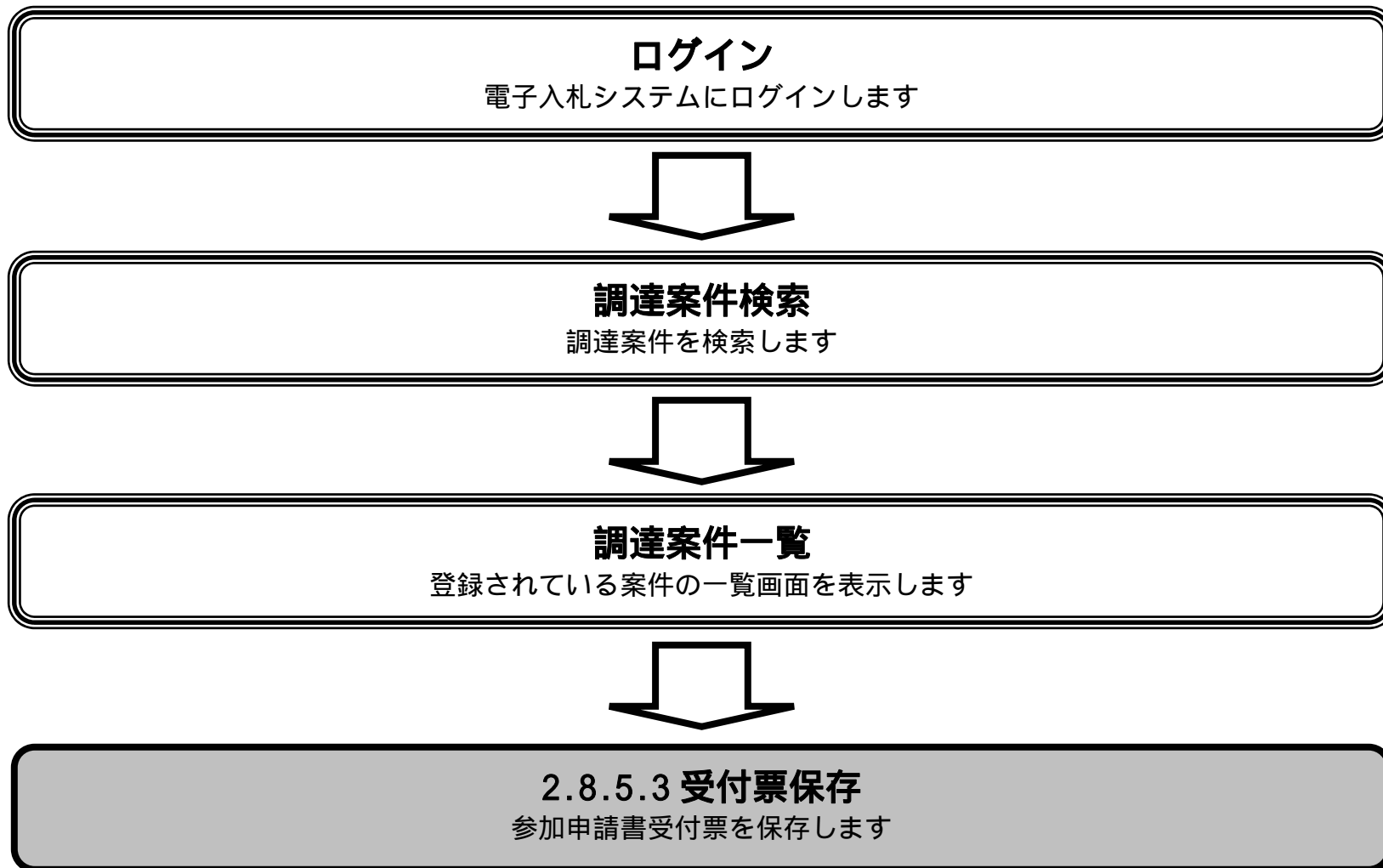
入札参加資格確認申請書受付票印刷画面の印刷 を押下します。

印刷終了後、右上の「×」ボタンで画面を閉じて、入札参加資格確認申請書受付票画面に戻って下さい。

【補足説明】

入札参加資格確認申請書受付票印刷画面での印刷はブラウザの印刷機能 をご使用願います。



2.8.5.3. 入札参加資格確認申請書受付票を保存するには？

入札参加資格確認申請書受付票を保存するには？

通知書受理

申請書提出

受付票受理

通知書受理

ログイン

調達案件検索

受付票表示

受付票印刷

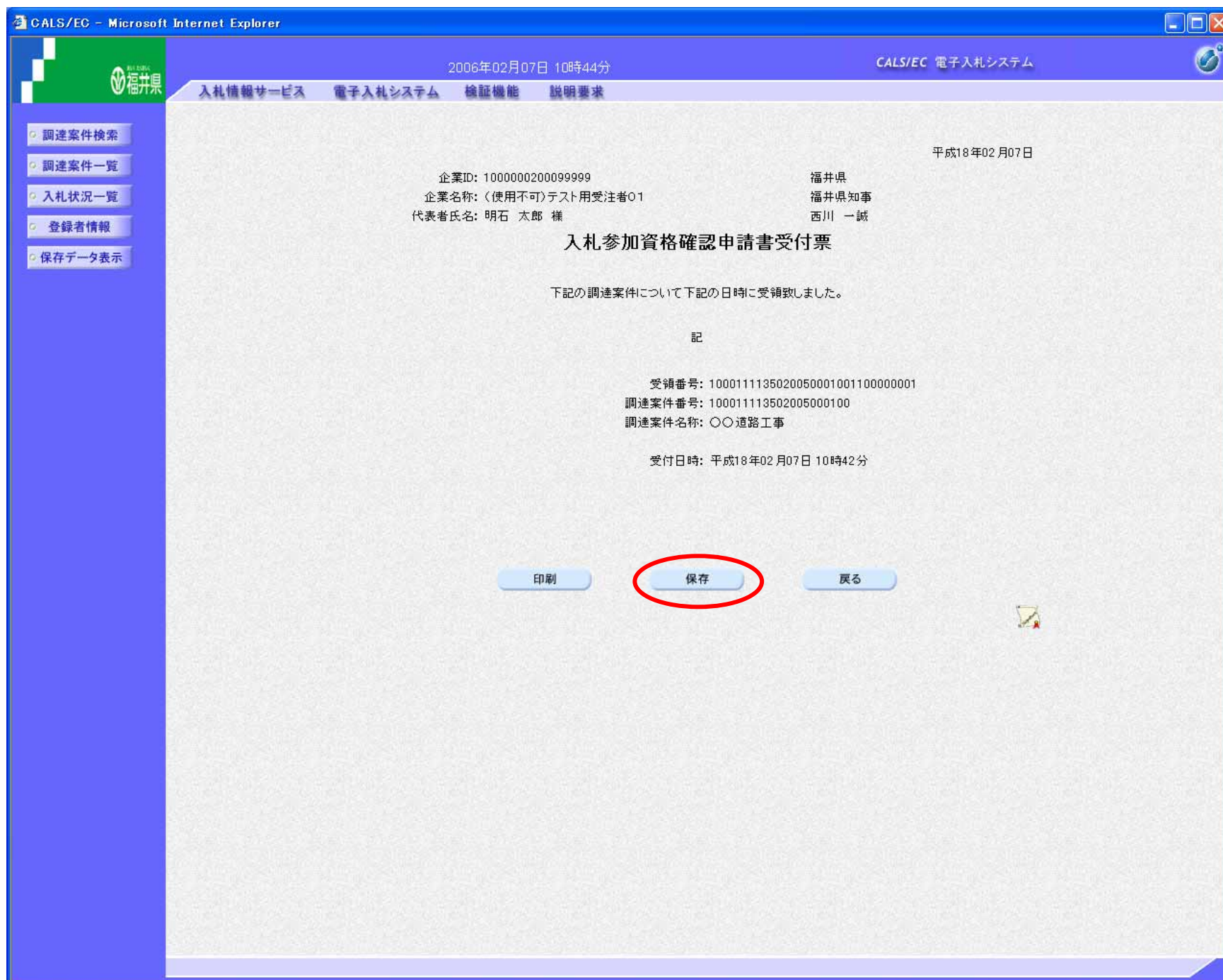
申請書保存

画面説明

入札参加資格確認申請書受付票を保存するための画面です。

操作手順

保存ボタン を押下することにより、ファイル選択ダイアログを表示します。



入札参加資格確認申請書受付票を保存するには？

通知書受理

申請書提出

受付票受理

通知書受理

ログイン

調達案件検索

受付票表示

受付票印刷

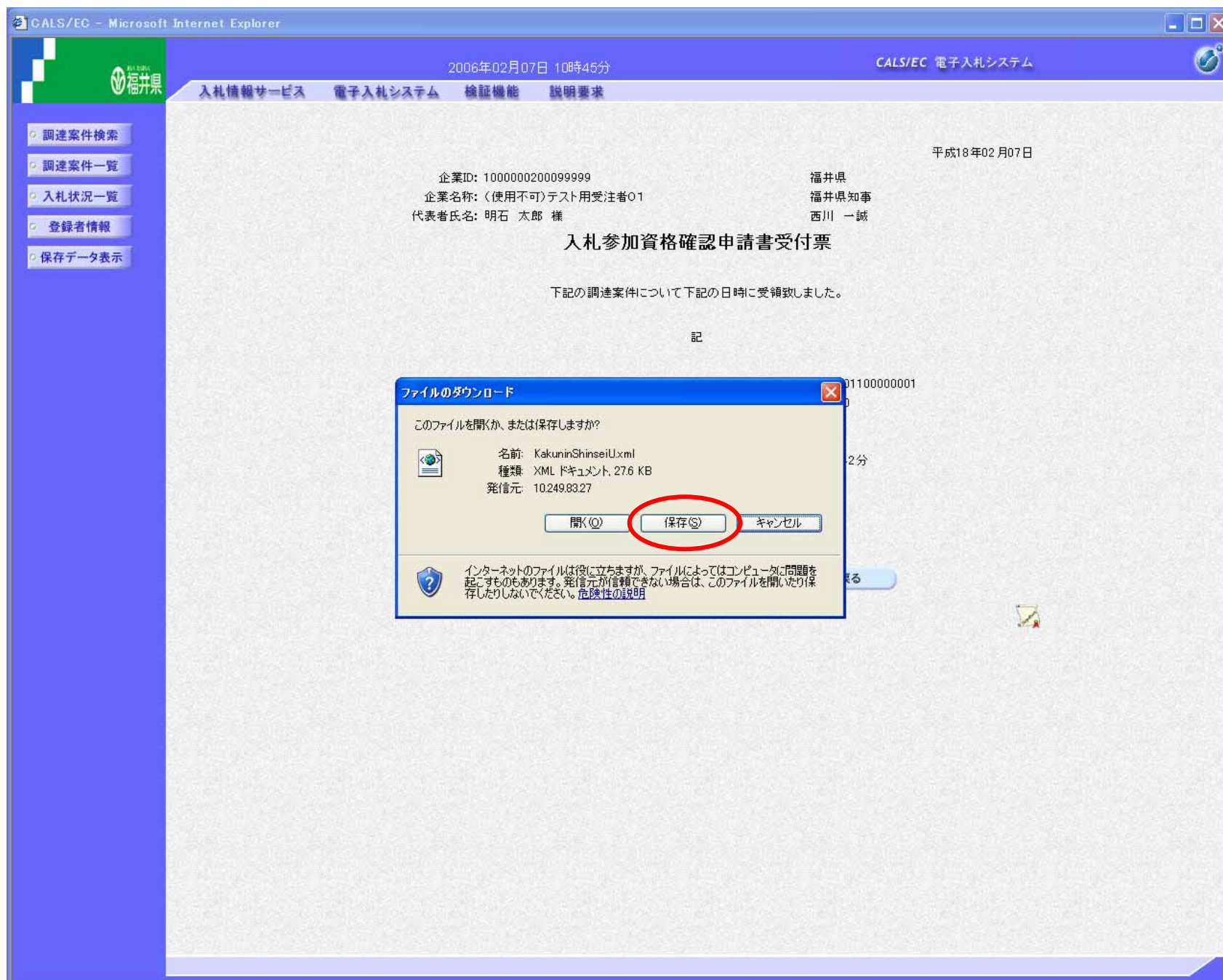
申請書保存

画面説明

【ファイル選択ダイアログ】
入札参加資格確認申請書受付票を保存するための画面です。

操作手順

入札参加資格確認申請書受付票を保存する場合は、**保存ボタン** を押下します。



入札参加資格確認申請書受付票を保存するには？

通知書受理

申請書提出

受付票受理

通知書受理

ログイン

調達案件検索

受付票表示

受付票印刷

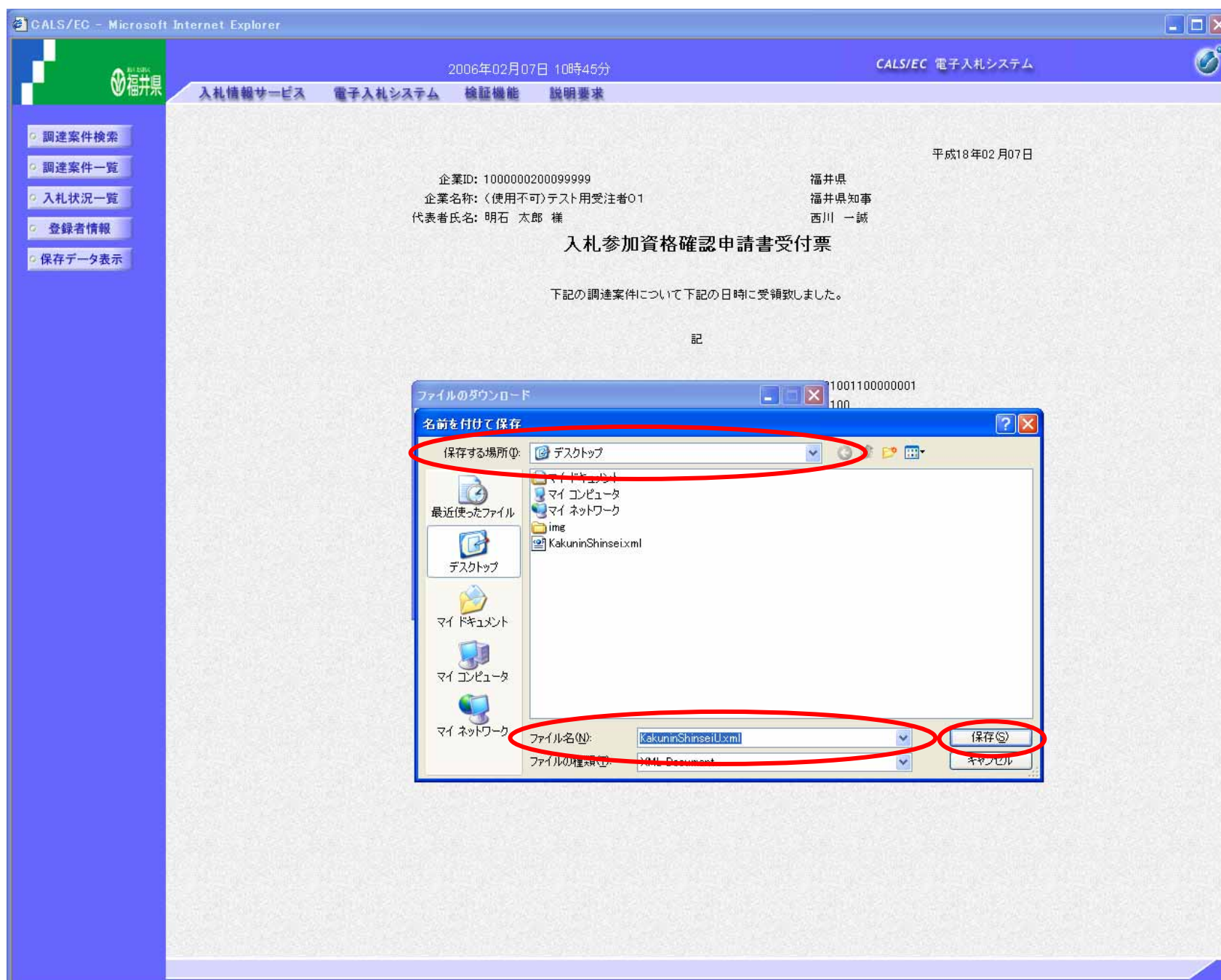
申請書保存

画面説明

【ファイル選択ダイアログ】
入札参加資格確認申請書受付票を保存するための画面です。

操作手順

保存する場所 を選択しファイル選択ダイアログのファイル名 を入力後、保存ボタン を押下します。



入札参加資格確認申請書受付票を保存するには？

通知書受理

申請書提出

受付票受理

通知書受理

ログイン

調達案件検索

受付票表示

受付票印刷

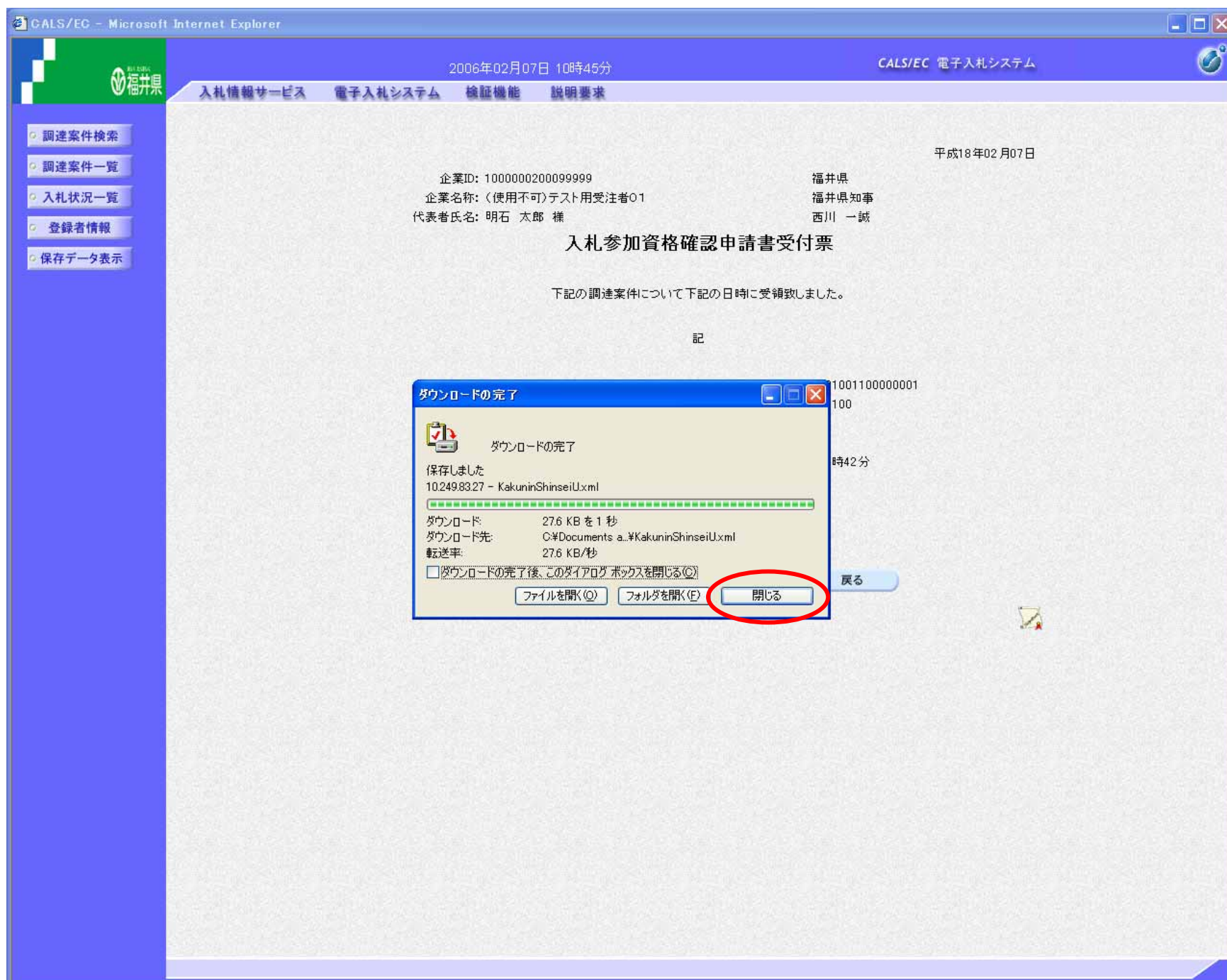
申請書保存

画面説明

【ファイル選択ダイアログ】
入札参加資格確認申請書受付票を保存するための画面です。

操作手順

ダウンロード完了を確認後、**閉じるボタン** を押下します。



2.8.6. 入札参加資格確認通知書受理の流れ

2.8.6.1 通知書表示

入札参加資格確認通知書を確認します



2.8.6.2 通知書印刷

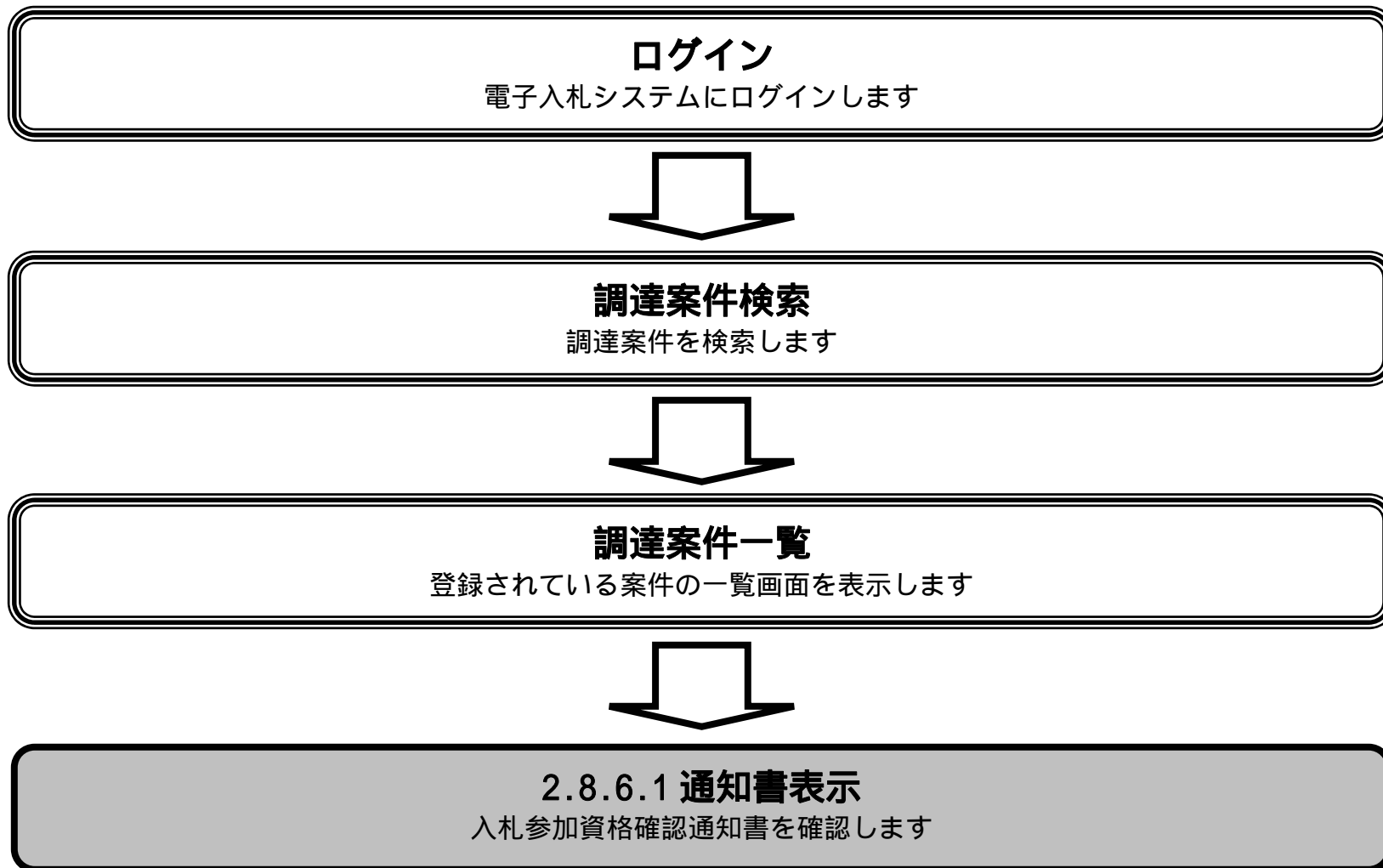
入札参加資格確認通知書を印刷します



2.8.6.3 通知書保存

入札参加資格確認通知書を保存します

2.8.6.1. 入札参加資格確認通知書を確認するには？



入札参加資格確認通知書を確認するには？

通知書受理

申請書提出

受付票受理

通知書受理

ログイン

調達案件検索

通知書表示

通知書印刷

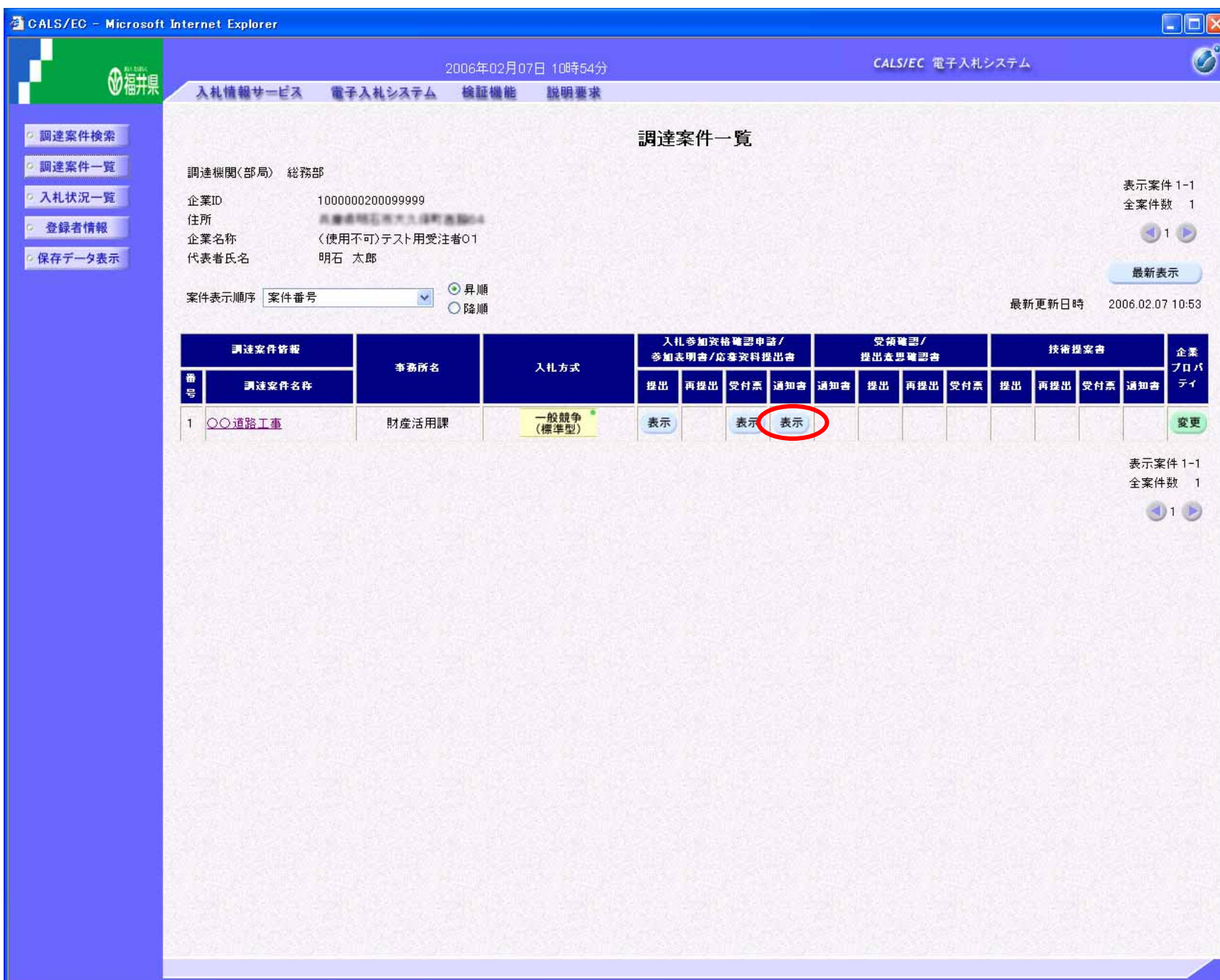
通知書保存

画面説明

発注者から発行される“入札参加資格確認申請書”の通知書を閲覧するための一覧画面です。

操作手順

表示ボタン を押下します。



入札参加資格確認通知書を確認するには？

通知書受理

申請書提出

受付票受理

通知書受理

ログイン

調達案件検索

通知書表示

通知書印刷

通知書保存

画面説明

発注者から発行される“入札参加資格確認申請書”の通知書を閲覧するための画面です。

操作手順

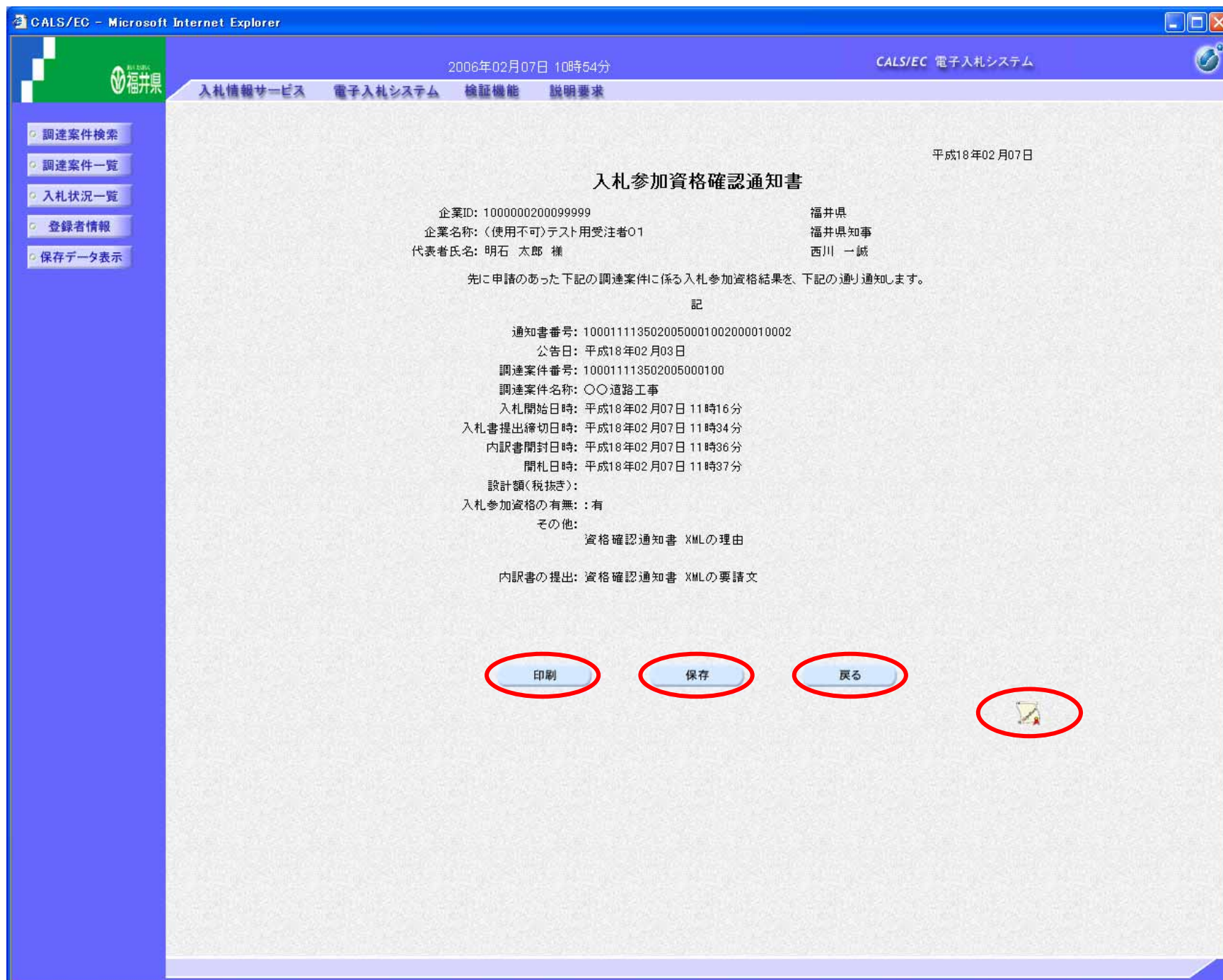
戻るボタン を押下することにより、調達案件一覧画面に戻ります。

【次の操作】

- ・印刷する場合は、印刷ボタン を押下します（詳細については、「2.8.6.2 入札参加資格確認通知書を印刷するには？」を参照）
- ・保存する場合は、保存ボタン を押下します（詳細については、「2.8.6.3 入札参加資格確認通知書を保存するには？」を参照）

【補足説明】

- ・署名検証ボタン を押下することにより、署名検証成否のポップアップが表示されます。
署名検証は設定により自動、手動があります。自動の場合、署名検証ボタンは表示されません。



2.8.6.2. 入札参加資格確認通知書を印刷するには？



入札参加資格確認通知書を印刷するには？

通知書受理

申請書提出

受付票受理

通知書受理

ログイン

調達案件検索

通知書表示

通知書印刷

通知書保存

画面説明

入札参加資格確認通知書を印刷するための画面です。

操作手順

印刷ボタン を押下することにより、新規ウィンドウにて入札参加資格確認通知書印刷画面を表示します。



入札参加資格確認通知書を印刷するには？

通知書受理

申請書提出

受付票受理

通知書受理

ログイン

調達案件検索

通知書表示

通知書印刷

通知書保存

画面説明

【入札参加資格確認通知書画面】

入札参加資格確認通知書を印刷するための画面です。

操作手順

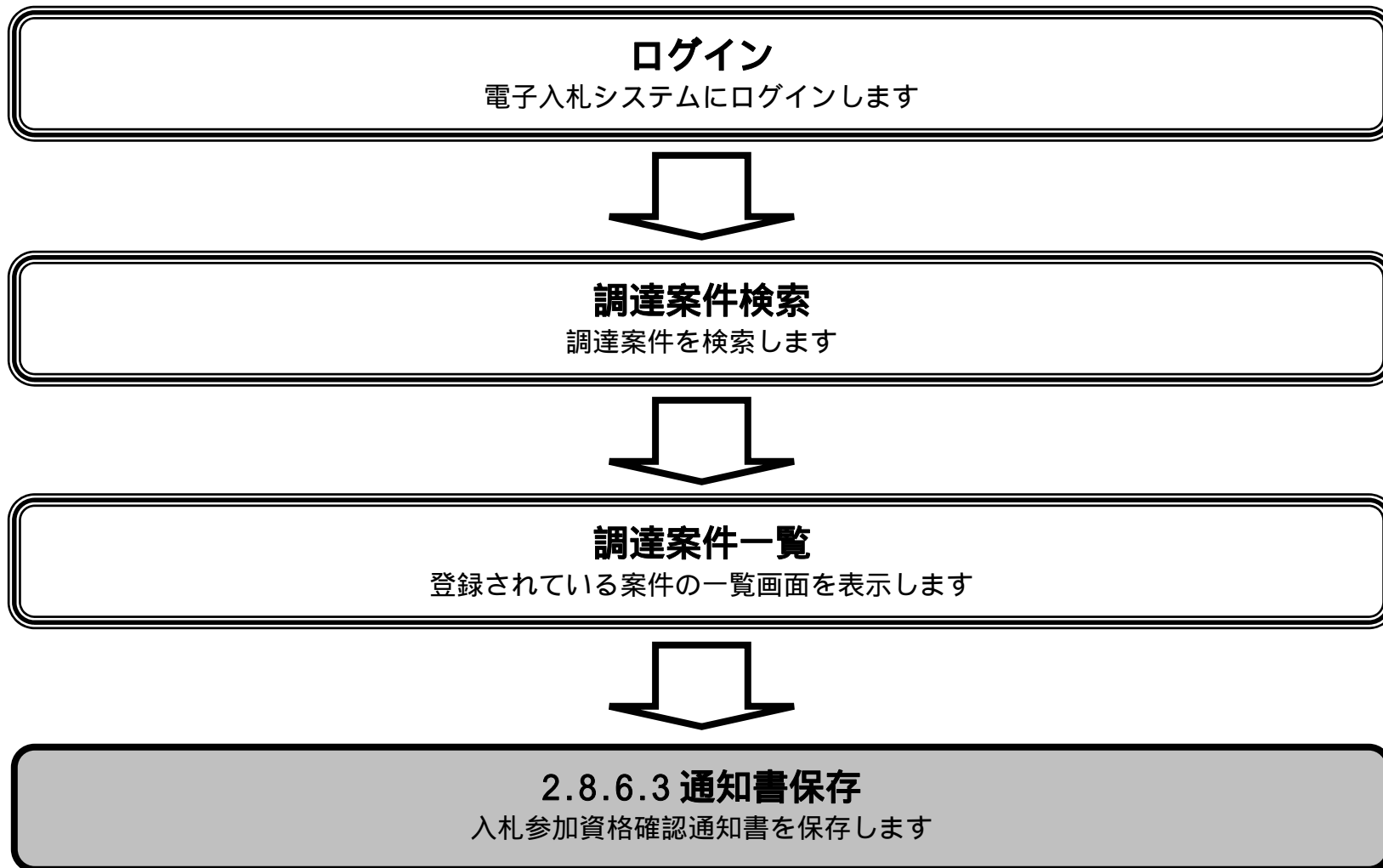
入札参加資格確認通知書印刷画面の印刷 を押下します。

印刷終了後、右上の「×」ボタンで画面を閉じて、入札参加資格確認通知書画面に戻って下さい。

【補足説明】

入札参加資格確認通知書印刷画面での印刷はブラウザの印刷機能 をご使用願います。



2.8.6.3. 入札参加資格確認通知書を保存するには？

入札参加資格確認通知書を保存するには？

通知書受理

申請書提出

受付票受理

通知書受理

ログイン

調達案件検索

通知書表示

通知書印刷

通知書保存

画面説明

入札参加資格確認通知書を保存するための画面です。

操作手順

保存ボタン を押下することにより、ファイル選択ダイアログを表示します。



入札参加資格確認通知書を保存するには？

通知書受理

申請書提出

受付票受理

通知書受理

ログイン

調達案件検索

通知書表示

通知書印刷

通知書保存

画面説明

【ファイル選択ダイアログ】
入札参加資格確認通知書を保存するための画面です。

操作手順

入札参加資格確認通知書を保存する場合は、**保存ボタン** を押下します。



入札参加資格確認通知書を保存するには？

通知書受理

申請書提出

受付票受理

通知書受理

ログイン

調達案件検索

通知書表示

通知書印刷

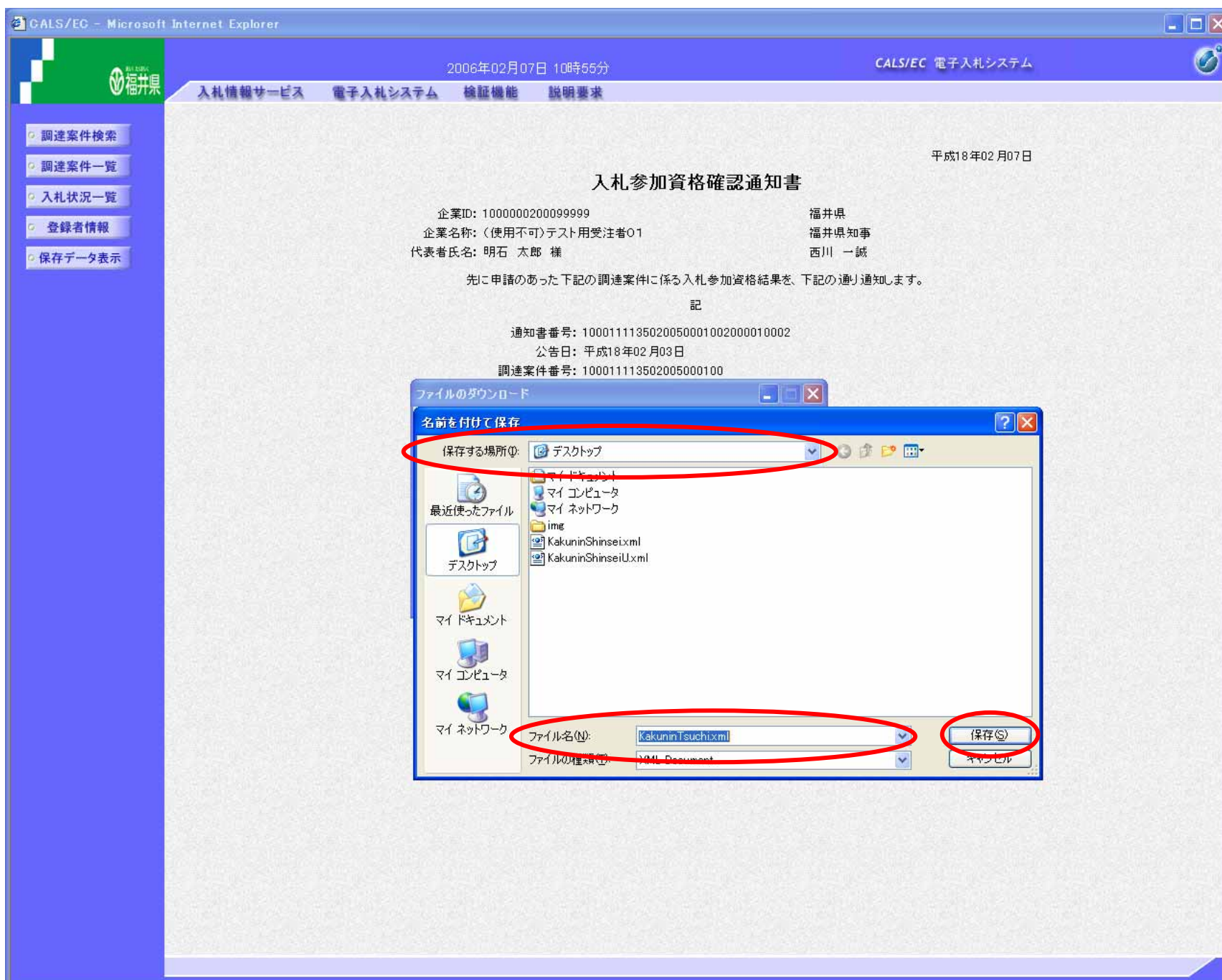
通知書保存

画面説明

【ファイル選択ダイアログ】
入札参加資格確認通知書を保存するための画面です。

操作手順

保存する場所 を選択しファイル選択ダイアログのファイル名 を入力後、保存ボタン を押下します。



入札参加資格確認通知書を保存するには？

通知書受理

申請書提出

受付票受理

通知書受理

ログイン

調達案件検索

通知書表示

通知書印刷

通知書保存

画面説明

【ファイル選択ダイアログ】
入札参加資格確認通知書を保存するための画面です。

操作手順

ダウンロード完了を確認後、閉じるボタン を押下します。

