

申請書作成 - Microsoft Internet Explorer

【参考資料】①電子申請データの保存および読込の方法について

申請・届出メニュー > 手続一覧 > 申請書作成

閉じる 利用規約 ヘルプ

競争入札参加資格審査申請書 (県内建設業者)

申請区分 更新 (定期) 業者番号 ? 01234

★画面は建設業者用のものですが、測量業務等の場合も同様の方法で保存・読込ができます。

申請書類の提出
↓
到達確認

電子申請画面は、約30分経過すると自動的に接続が切断されます。適宜、入力内容を保存しながら入力をしてください。

保存の方法および読み込みの方法については、以下のとおりです。

申請内容に関する照会先 担当部署・担当者氏名 福井 福子
電話番号

建設業の許可の状況 福井県知事 許可 第 025846 平成 20年 4月 1日

入力完了 保存せずに閉じる 端末に保存

「端末に保存」をクリックする。

ページが表示されました

スタート | いんどうネットふくい - トップ... | ポータル - Microsoft Inte... | ナビゲーションシステム - M... | 申請書作成 - Micros... | 14:04

申請書作成 - Microsoft Internet Explorer

ファイル(F) 編集(E) 表示(V) お気に入り(A) ツール(T) ヘルプ(H) アドレス(D)

申請・届出メニュー > 手続一覧 > 申請書作成

閉じる 利用規約 ヘルプ

様式第1号 競争入札参加資格審査申請書 (県内建設業者)

業者区分 県内 申請区分 更新 (定期) 業者番号 01234

福井県が発注する建設工事の競争入札に参
年福井県告示第749号) 4により、関係書類

福井県知事

申請者

申請内容に関する照会

建設業の許可の状況 福井県知事 許可 第 025846 号 平成 20年 4月 1日

入力完了 保存せずに閉じる 端末に保存

サイト https://www.shinsei-e-fukui.lg.jp/sinsei/ApplicationSave.do からのダウンロードを開始します

図形の調整(R) オートシェイプ(U) スライド 2 / 2 標準デザイン 日本語

スタート いんどうネットふくい - トップ... ポータル - Microsoft Inte... ナビゲーションシステム - M... 申請書作成 - Micros... Microsoft PowerPoint - ... 14.06

「保存」をクリックして、任意の場所に保存してください(デスクトップに保存すると便利です。)

このファイルを開くか、または保存しますか?

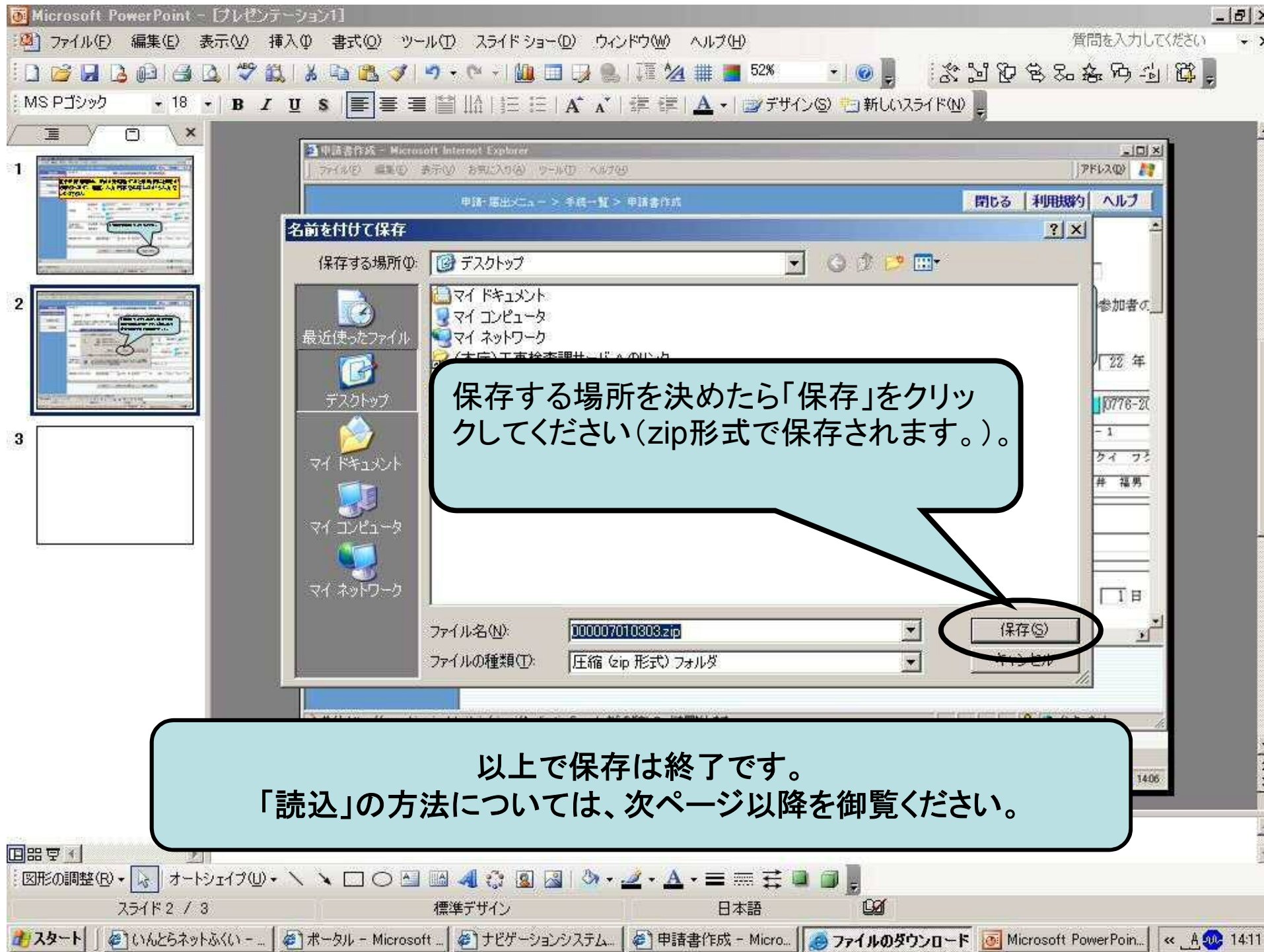
名前: 000007010303.zip
種類: 圧縮 (zip 形式) フォルダ
発信元: www.shinsei-e-fukui.lg.jp

開く(O) 保存(S) キャンセル

この種類のファイルであれば常に警告する(W)

インターネットのファイルは役に立ちますが、ファイルによってはコンピュータに問題を起すものもあります。発信元が信頼できない場合は、このファイルを開いたり保存したりしないでください。危険性の説明

参加者の
22 年
市 電話番号 0776-20
(所在地2) 大手3-17-1
(フリガナ) フクイ フク
代表者氏名 福井 福男
lll@jju.or.jp



保存する場所を決めたら「保存」をクリックしてください (zip形式で保存されます。)

以上で保存は終了です。
「読込」の方法については、次ページ以降を御覧ください。

手続の手順

申請書の作成

申請書類の提出

到達確認

申請書作成

競争入札参加資格審査申請(建設業者)

1. 申請書を作成する

申請書様式(記入状況)

- 県内建設業者・県内経常共同企業体(未作成)
- 県外建設業者・県外経常共同企業体(未作成)

新規作成

読込

・新規に本手続を申請する方は「新規作成」ボ

「読込」をクリックしてください。

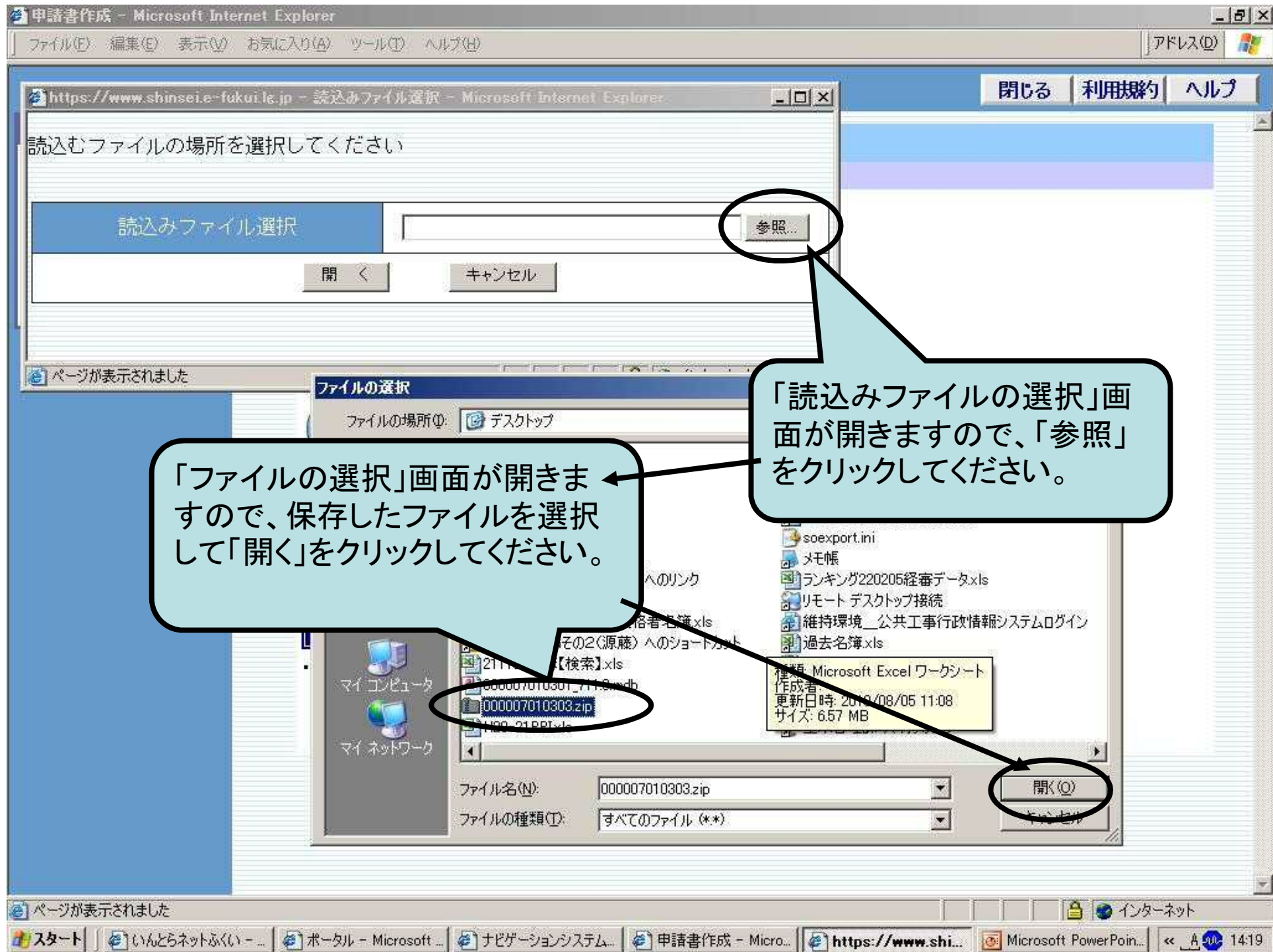
様式をリストから選択し、下記申請書を作成してください。...
...ることのできる申請書は、リ...
...ストで選択をしたものだけとなります。

「読込」ボタンを押して保存されている申請書を
読込んで申請書を作成することができます。

2. 申請書類の提出

・申請書の記入が終わりましたら、送信ボタンを押してください。申請書類を送付します。

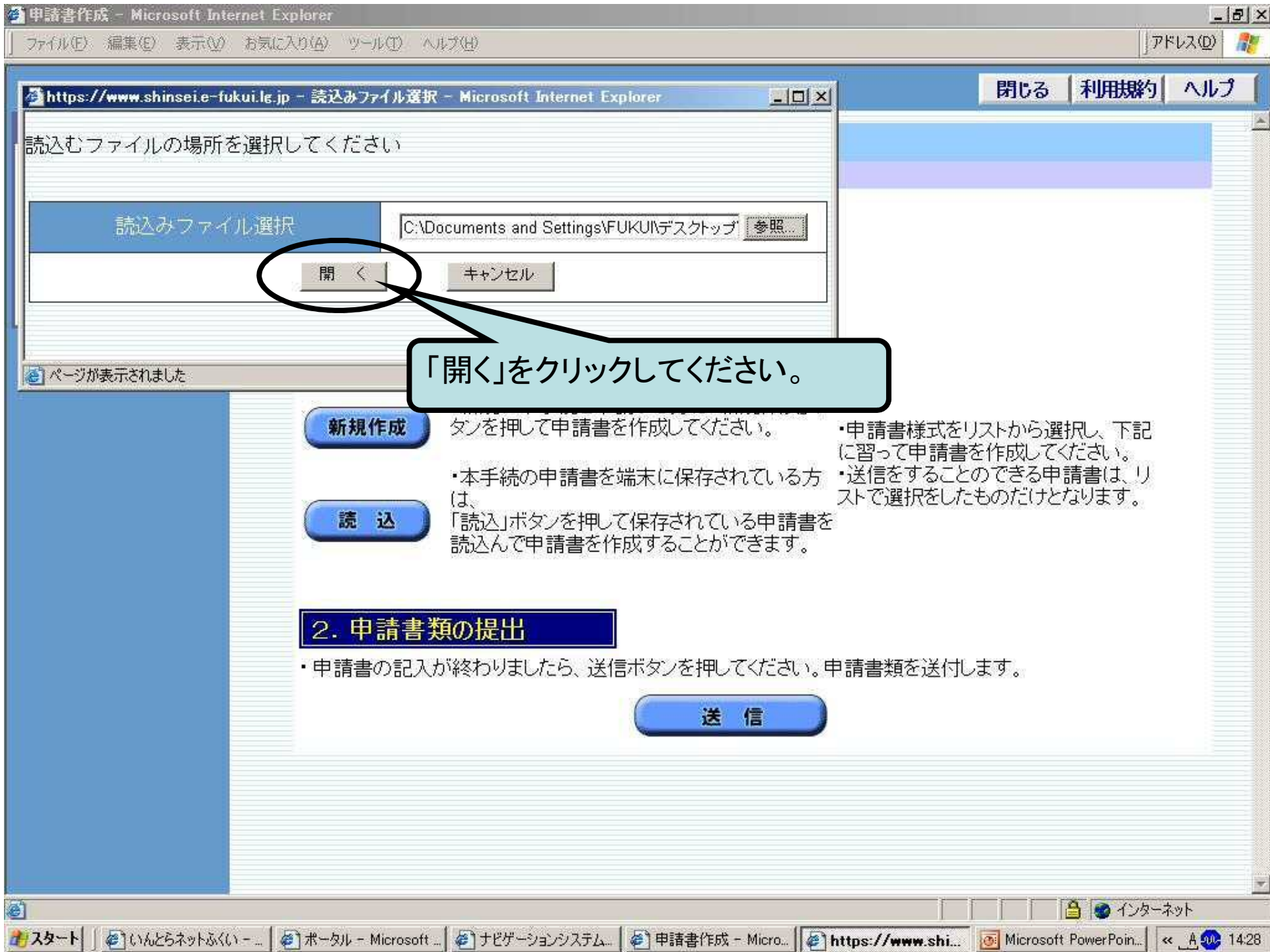
送信



「ファイルの選択」画面が開きますので、保存したファイルを選択して「開く」をクリックしてください。

「読み込みファイルの選択」画面が開きますので、「参照」をクリックしてください。

開く(O)



読み込むファイルの場所を選択してください

読み込みファイル選択

C:\Documents and Settings\FUKUI\Desktop 参照...

開く キャンセル

「開く」をクリックしてください。

新規作成

タンを押して申請書を作成してください。

・申請書様式をリストから選択し、下記に習って申請書を作成してください。

読込

・本手続の申請書を端末に保存されている方は、「読込」ボタンを押して保存されている申請書を読み込んで申請書を作成することができます。

・送信をすることのできる申請書は、リストで選択をしたものだけとなります。

2. 申請書類の提出

・申請書の記入が終わりましたら、送信ボタンを押してください。申請書類を送付します。

送信

申請書作成 - Microsoft Internet Explorer

ファイル(F) 編集(E) 表示(V) お気に入り(A) ツール(T) ヘルプ(H) アドレス(D)

申請・届出メニュー > 手続一覧 > 申請書作成

閉じる 利用規約 ヘルプ

申請書作成

競争入札参加資格審査申請(建設業者)

1. 申請書を作成する

申請書様式(記入状況)

県内建設業者・県内経常共同企業体(作成中)
県外建設業者・県外経常共同企業体(未作成)

新規作成 ・新規に本手続を申請する方は「新規作成」ボタンを押して申請書を作成してください。

修正 ・作成した申請書を修正する場合は「修正」ボタンを押して申請書を修正してください。

読込 ・本手続は、「読込」ボタンを押して申請書を読み込んでください。

・申請書様式をリストから選択し、下記に習って申請書を作成してください。
・送信をすることのできる申請書は、リストで選択したものだけとなります。

読込みに成功すると「作成中」になります。

「修正」をクリックすると、保存した内容が表示された入力画面になります。

2. 申請書類の提出

・申請書の記入が終わりましたら、送信ボタンを押してください。申請書類を送付します。

送信

ページが表示されました

スタート | いんたらネットふくい - トップ... | ポータル - Microsoft Inte... | ナビゲーションシステム - M... | 申請書作成 - Micros... | Microsoft PowerPoint - ... | 14:29