

令和2年度 交通安全活動について

交通安全実践事業所名	NTT 西日本 福井支店グループ
------------	------------------

活動内容

- ①朝礼において従業員へ交通安全の呼びかけを実施。(月初めにビル単位で実施。)
- ・支店長・部課長による安全全般の訓話、社員のヒヤリ体験スピーチ、安全の誓い唱和、ゼロ災コールの唱和等で交通安全を呼びかける。

活動の様子 (写真)



(朝礼において交通安全の呼びかけを実施)

令和2年度 交通安全活動について

交通安全実践事業所名	NTT 西日本 福井支店グループ
------------	------------------

活動内容
<p>②事業所内に安全運転スローガンを掲示し注意喚起の実施。</p> <p>(1)社内重点行動目標ポスターの掲示</p> <ul style="list-style-type: none"> ・前年度に多かった交通違反に対する取り組み目標を全ビル全フロアに掲示し安全運転の意識高揚を図る <p>(2)従業員一人ひとりが、毎月自分の行動に対するメッセージを記入し、担当（課）単位でボードに掲示することで責任ある行動を自覚する。</p> <p>(3)県警より発出された交通事故警戒情報等のチラシを各ビル各フロアに掲示し、交通事故抑制の意識高揚を図る。</p>

活動の様子（写真）



（重点行動ポスター・交通事故警戒情報・安全メッセージの掲示）

令和2年度 交通安全活動について

交通安全実践事業所名	NTT 西日本 福井支店グループ
------------	------------------

活動内容
<p>①ドライブレコーダの危険運転映像を使用し、KY Tの実施</p> <ul style="list-style-type: none"> ・疑似の事故発生状況を想定したKYシートにより実施することで、安全運転に対する意識高揚を図る。 ・また、毎月20日を「交通安全の日」と設定して更なる事故防止に向けた取り組みを実施。

活動の様子（写真）

©【企業】日本電気株式会社

SUSTAINABLE DEVELOPMENT GOALS

「交通安全の日」映像KYコンテンツ

2021年1月期

◆どんな危険が潜んでいますか

- > 下の画像と状況から、“どんな危険が潜んでいるか”“あなたならどうするか”一人ひとりが危険に対する感受性を高めるため、考えてみてください。
- > 最後に実際の映像を見て、あなたの行動が事故防止につながったか、足りない行動・動作があったか確認し、あなたの運転に活かし事故防止に努めて下さい。

◆状況(下の画像)

- ・凍結した市街地の道路を時速40kmで走行中です。
- ・道路状態は所々では融雪装置により、雪が解けているところもあります。
- ・道路左側には路地が何か所かあります。

1. どんな危険が潜んでいますか？

1	・スピードの出し過ぎで、スリップの危険性が高い。
2	・駐車車両が、突然走行車線に出て来て衝突する。
3	・走行車線から車が急に車線変更した際、ブレーキを踏んだ時スリップして対向車に衝突する。
4	
5	

2. 事故防止のために、あなたならどうしますか？

1	・路面が凍結している時は、速度を落として、スリップや衝突の危険を避けて走行しよう。
2	
3	

4. 実際に映像を見てみましょう！
下の画像にマウスをのせていき をクリックして下さい



3. 担当の目標「 ~ して ~ しよう ヨシ！」

1	・路面が凍結している時は、速度を落として走行しよう
2	

実施日	2021年1月26日
会社名・担当名	NTT西日本 福井支店グループ
メンバー	NTT西日本 福井支店グループ


(映像 KY コンテンツの実施)

令和2年度 交通安全活動について

交通安全実践事業所名	NTT 西日本 福井支店グループ
------------	------------------

活動内容
<p>②アルコールチェッカーによる出発前の飲酒検知を実施。</p> <p>(1) アルコールチェッカーを全担当（課）に配備し、飲酒運転撲滅に向けた意識の高揚及び習慣づけのため、会社・従業員が一丸となり取り組む。</p> <p>(2) マイカー通勤者全員と、公共交通機関通勤者で業務用車両運転の予定がある社員は職場に配備の測定器にて測定する。反応がある場合、車両運転は不可とする。</p> <ul style="list-style-type: none"> ・測定結果を社員間で総合確認 ・当日の通勤方法を確認 ・免許書携帯の有無を確認 <p>以上の点検結果を担当（課）毎の記録簿に記入し、上長の確認印を受領する。</p>

活動の様子（写真）



(アルコールチェッカーによる出発前の飲酒検知（実施記録）)

令和2年度 交通安全活動について

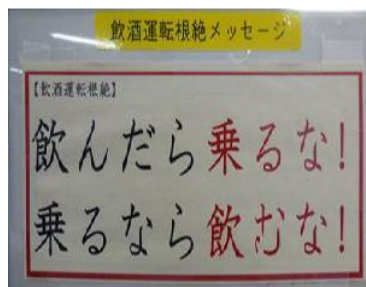
交通安全実践事業所名	NTT 西日本 福井支店グループ
------------	------------------

活動内容

①終礼において「飲酒運転撲滅」スローガンを唱和します。

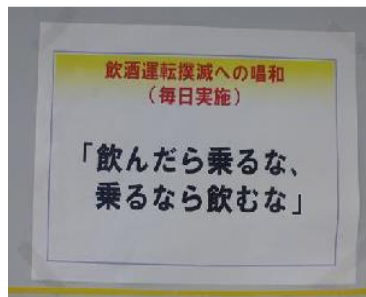
(1)各担当（課）の終礼時に「飲酒運転撲滅」スローガンを唱和し、「飲酒運転をしない・させない」ことを誓い合います。

活動の様子（写真）



飲酒運転根絶に向けた宣言書
(飲酒運転根絶3ヶ条)

1. 自分のため 家族のため
仲間のため
絶対に飲酒運転はしません、
させません、許しません。



2. 「近場だから大丈夫」
「少量だから大丈夫」といった
思い込みは絶対にしません。

3. 飲酒時は適度な量を心掛け、
飲酒後は社会人として良識と
責任ある行動をとります。

飲酒運転根絶宣言誓約書

2020年 8月 1日



■■■■ 殿

【飲酒運転しない運動】

- 運転するならお酒を飲まない!
- お酒を飲んだら運転しない!
- 運転する人にはお酒をすすめない!
- お酒を飲んだ人に運転させない!
- 深酒で翌日にお酒を残さない!

私たちは、飲酒運転しない運動を実践するとともに、
飲酒運転・飲酒に起因する不祥事の根絶に努めることを
ここに宣言します。

(「飲酒運転撲滅」スローガンの唱和)

令和2年度 交通安全活動について

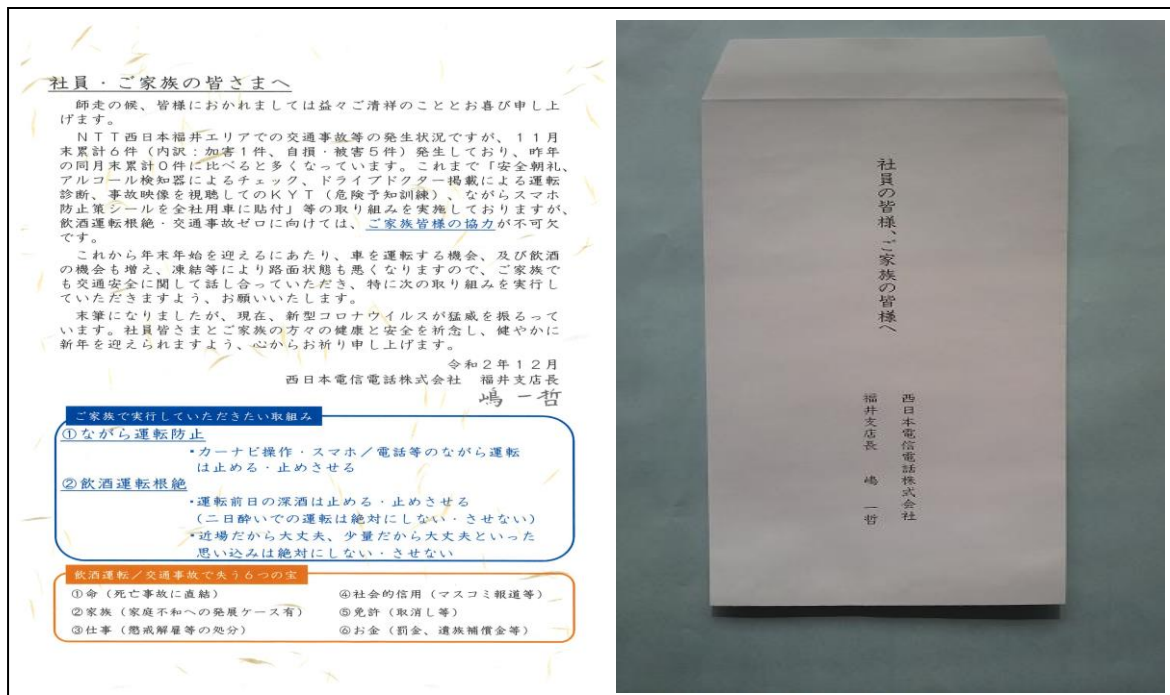
交通安全実践事業所名	NTT 西日本 福井支店グループ
------------	------------------

活動内容

①飲酒運転撲滅に向け家族への協力依頼の実施。

(1) 飲酒運転撲滅に向けご家族の協力をいただくため、「NTT西日本福井支店長からのお願い」文書を全従業員分作成します。文書は一人ひとりの分を封書で上長より従業員に手渡し、自宅へ持ち帰り家族と一緒に読み、飲酒運転撲滅に向けた協力の依頼をします。

活動の様子（写真）



(飲酒運転撲滅に向けた家族への協力依頼)

令和2年度 交通安全活動について

交通安全実践事業所名	NTT 西日本 福井支店グループ
------------	------------------

活動内容

- ①交通安全運動期間中、社員に対しての啓発活動を行います。
- (1)交通安全県民運動のチラシ等を配布する中で、運動期間中の交通安全・飲酒運転撲滅等を呼びかけ、意識高揚を図る。
- ・日之出ビル、開発通技ビル、大手ビル、敦賀津内ビル、幟旗を設置。
- ① 春の交通安全県民運動（4月6日～4月15日）
全従業員にチラシ約450枚を配布
- ② 夏の交通安全県民運動（7月11日～7月20日）
全従業員にチラシ約450枚を配布
- ③ 秋の交通安全県民運動（9月21日～9月30日）
全従業員にチラシ約450枚を配布
- ④ 年末の交通安全県民運動（12月11日～12月20日）
全従業員にチラシ約450枚を配布

活動の様子（写真）



(交通安全運動期間中の社員への啓発活動)

令和2年度 交通安全活動について

交通安全実践事業所名	NTT 西日本 福井支店グループ
------------	------------------

活動内容

- ①北陸管内で発生した事故情報の共有と、KYT活動の実施。(年間を通じ、事故発生の都度)
- (1)管内で発生した事故情報を各担当(課)の安全衛生リーダーを通じ、全従業員に周知・共有を図る。
 - (2)発生した事故情報をもとに各担当(課)又は各グループで「交通KYT」を行い、安全意識の高揚を図る。

活動の様子(写真)

加害事故発生速報

【作成元】 作成年月日: 2021年1月20日

【作成者】 事業所名: NTT 西日本 福井支店グループ

【被害者側】 発生年月日: 2021年1月20日 (水曜日) 発生時刻: 18時00分頃 天候: 晴

【発生場所】 福井市日出一丁目付近

【被害者側】 社員氏名: 性別: - 年齢: - 業務経験年数: 年

【加害者側】 社員氏名: 性別: - 年齢: - 業務経験年数: 年

【事故概要】

・国道から4車線道路(片側2車線)へ左折するにあたり、一旦停止線で停止後、歩っりと前進。4車線道路に差し掛かったところで、左側から車道を走ってきた自転車(70歳(G)の男性運転)と衝突。

・自転車乗員の車の左側方向に衝突し、自転車の両タイヤが転倒。乗員に怪我はなかったものの両自転車はチェーンが外れるなど破損。

【現場図】

【現場写真】

【被害者のコメント】

【加害者のコメント】

【安全指導実施指導事項】

交通KYT(危険予知訓練)シート

NO: 2020-03

実施日: 2021年1月28日 (火)

実施場所: 福井支店グループ

実施者: リーダー

【状況等】

・夜間終了後、帰宅途中での運転中の状況です。写真

①発生時間帯: 夕方18時頃(日没で暗い)

②天候: 晴

③路面: 一部凍結

④周囲: なし

⑤車道: 国道から片側2車線の道路へ出ようとしています

⑥歩道: 歩道には雪が残っており、凍結が強くついています

⑦一時停止の両側には積雪が深いため、左右の歩道を見逃す可能性があります

⑧歩道の両側には積雪が深いため、歩行者が多くなっています

【危険予知】

<1R> どんな危険が潜んでいるのか?

○ 1 歩道で歩行者が出てきてぶつかると

○ 2 歩道で凍結しているため、歩行者が滑ると

○ 3 歩道で歩行者が出てきてぶつかると

○ 4 歩道で歩行者が出てきてぶつかると

○ 5

○ 6

○ 7

○ 8

<2R> 思い出した危険の中で重要と思われる項目...○印 (必要に1~2項目をしぼり込む...○印)

歩道で歩行者が出てきてぶつかると

歩道で凍結しているため、歩行者が滑ると

歩道で歩行者が出てきてぶつかると

歩道で歩行者が出てきてぶつかると

<3R> 自分たちがどうするの?

行動①: 歩道の手前では、確実に一旦停止し、安全確認しながら徐々に左右確認しながら進行しよう。

行動②: 歩道の手前では、確実に一旦停止し、安全確認しながら徐々に左右確認しながら進行しよう。

行動③: 歩道の手前では、確実に一旦停止し、安全確認しながら徐々に左右確認しながら進行しよう。

行動④: 歩道の手前では、確実に一旦停止し、安全確認しながら徐々に左右確認しながら進行しよう。

行動⑤: 歩道の手前では、確実に一旦停止し、安全確認しながら徐々に左右確認しながら進行しよう。

【指導事項】

<4R> 私たちはこうする

私たちは、見通しの悪い交差点では、最後行して進行しよう。ヨシ!

【クイズ】

歩道の手前では、確実に一旦停止し、安全確認しながら徐々に左右確認しながら進行しよう。ヨシ!

歩道の手前では、確実に一旦停止し、安全確認しながら徐々に左右確認しながら進行しよう。ヨシ!

歩道の手前では、確実に一旦停止し、安全確認しながら徐々に左右確認しながら進行しよう。ヨシ!

(事故情報の共有と交通KYT活動)