

今後の対応

県内の感染状況を踏まえ、「**福井県感染拡大注意報**」を延長

期間 7月11日（月）から8月7日（日）まで

※今後感染状況に応じて変更の可能性あり

現状の評価（7月7日現在）

| | | 現状 | レベル1 注意報 | レベル2 | | レベル3 | |
|--------|---------------------------------------|------------------------|-------------------|---------------------|--------------------|---------------------|--------------------|
| | | | | 警報 | 特別警報 | 緊急事態 | |
| 医療提供体制 | 病床全体 | 現時点確保病床数 (441床)の占有率 | 7.5% (33床) | 10%程度 (40～50床) | 20%程度 (85～95床) | 35%程度 (150～160床) | 50%以上 (221床) |
| | うち重症病床 | 現時点確保病床数 (24床)の占有率 | 0.0% (0床) | 20%程度 (5床) | 30%程度 (7床) | 40%程度 (10床) | 50%以上 (12床) |
| 感染の状況 | 直近1週間の新規感染者数 (人口10万人あたり1週間の新規感染者数) | | 1030人 (134.1人) | 600人程度 (80人) | 1,200人程度 (160人) | 2,100人程度 (270人) | 3,000人程度 (400人) |
| | 新規感染者数 今週/先週比 | | 1.32 | 今週/先週比1.0以上で拡大傾向を継続 | | | |

新規感染者 : 241人 (新規系統数24系統、うち県外10系統)

累計感染者数 40067人

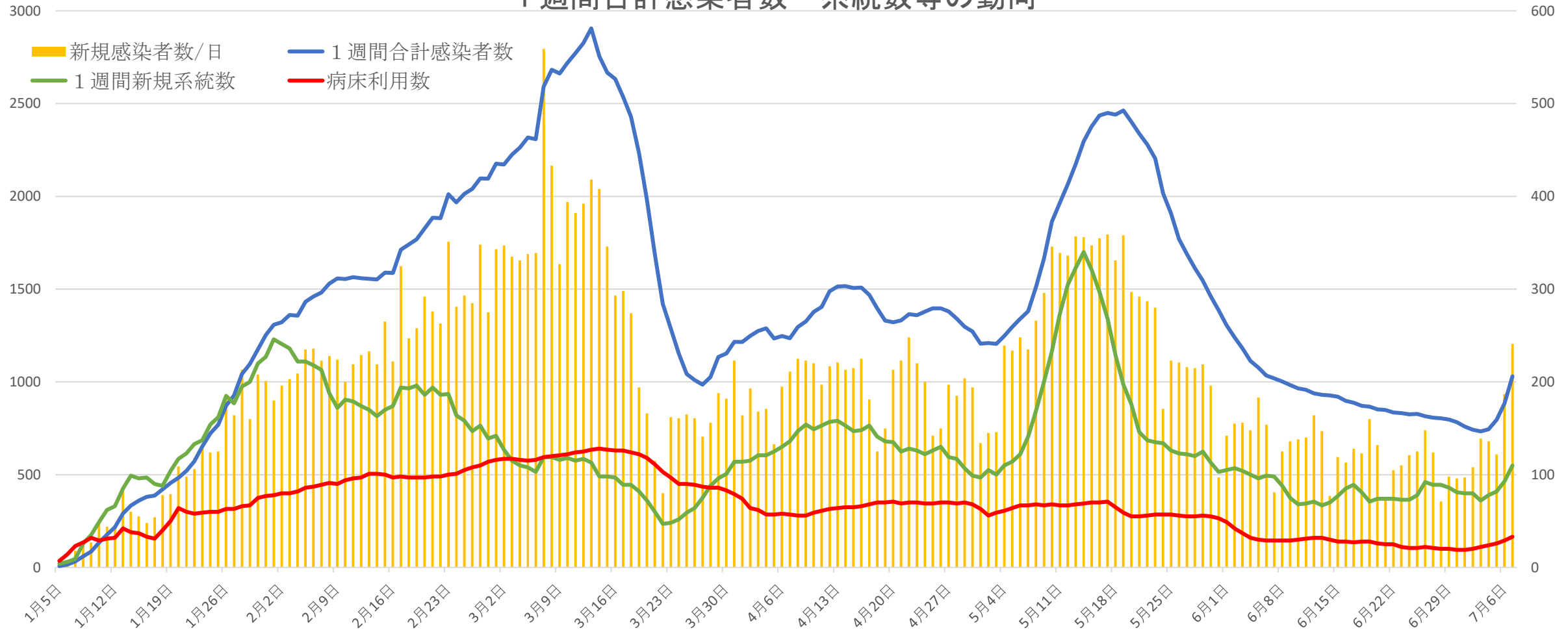
累計死亡者数 : 46人 (新規死亡者数0人)

療養者数 : 1066人 (医療機関33人、宿泊療養施設75人、自宅経過観察958人)

感染者数・系統数・入院患者数の推移

- ・ 1週間の新規感染者数は下げ止まりの傾向
- ・ 病床利用率は低い水準

1週間合計感染者数・系統数等の動向



遺伝子解析の状況

○オミクロン株(BA.5)を県内初確認

| 期間 | 新規陽性者数 | 新規系統数 | 解析系統数 (A) | BA.5陽性数 (B) | 陽性割合 (B/A) |
|--------------------------------|--------|-------|-----------|-------------|------------|
| 6/27 (月) ~7/3 (日) | 733 | 72 | 33 | 2 | 6.1% |
| (解析累計) 5/23 (月) ~7/3 (日) | 5,975 | 527 | 210 | 2 | 1.0% |

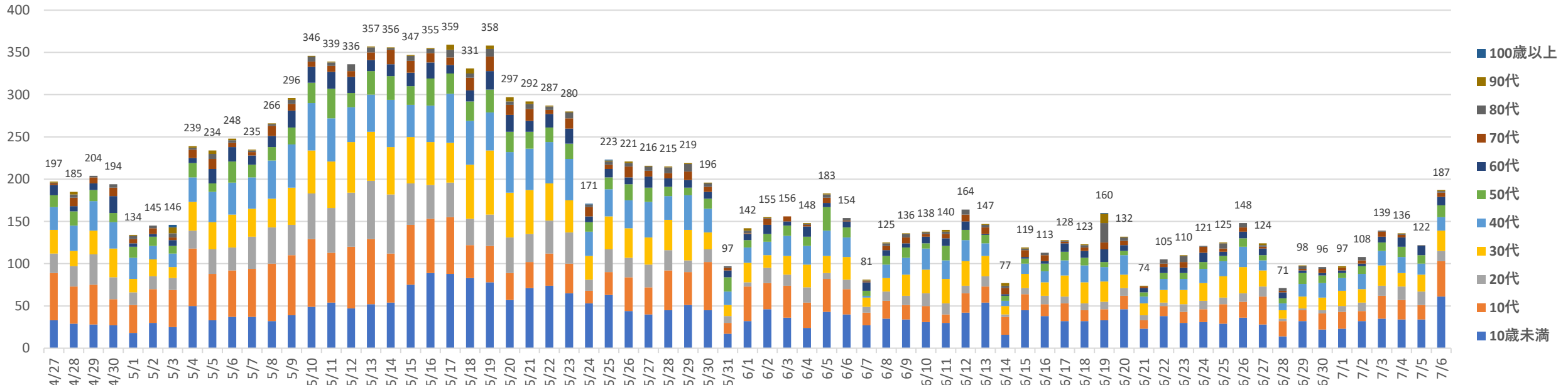
- ・ 本県では、国内でBA.5が確認された5/23以降、遺伝子解析を実施
- ・ 新規系統のうち、ウイルス量など、遺伝子解析が可能なものについて解析

(参考) 東京都のBA.5陽性割合 (6/14~20の週) 25.1%

感染者の年代別内訳

- 10代以下の感染割合が4割を占める

| | 4/27~5/3 | | 5/4~5/10 | | 5/11~5/17 | | 5/18~5/24 | | 5/25~5/31 | | 6/1~6/7 | | 6/8~6/14 | | 6/15~6/21 | | 6/22~6/28 | | 6/29~7/6 | |
|--------|----------|-------|----------|-------|-----------|-------|-----------|-------|-----------|-------|---------|-------|----------|-------|-----------|-------|-----------|-------|----------|-------|
| | 人数 | 割合 | 人数 | 割合 | 人数 | 割合 | 人数 | 割合 | 人数 | 割合 | 人数 | 割合 | 人数 | 割合 | 人数 | 割合 | 人数 | 割合 | 人数 | 割合 |
| 10歳未満 | 190 | 15.8% | 277 | 14.9% | 459 | 18.7% | 481 | 23.9% | 305 | 22.0% | 248 | 24.3% | 242 | 26.1% | 249 | 29.3% | 206 | 25.6% | 273 | 27.8% |
| 10代 | 295 | 24.5% | 454 | 24.4% | 469 | 19.2% | 233 | 11.6% | 255 | 18.4% | 224 | 22.0% | 130 | 14.0% | 106 | 12.5% | 133 | 16.5% | 173 | 17.6% |
| 20代 | 153 | 12.7% | 248 | 13.3% | 386 | 15.8% | 232 | 11.5% | 138 | 9.9% | 79 | 7.8% | 74 | 8.0% | 57 | 6.7% | 56 | 7.0% | 79 | 8.0% |
| 30代 | 157 | 13.0% | 267 | 14.3% | 382 | 15.6% | 355 | 17.6% | 211 | 15.2% | 145 | 14.2% | 161 | 17.4% | 137 | 16.1% | 138 | 17.2% | 147 | 15.0% |
| 40代 | 180 | 14.9% | 292 | 15.7% | 331 | 13.5% | 321 | 15.9% | 220 | 15.9% | 135 | 13.2% | 129 | 13.9% | 111 | 13.1% | 105 | 13.1% | 130 | 13.2% |
| 50代 | 88 | 7.3% | 127 | 6.8% | 186 | 7.6% | 140 | 6.9% | 99 | 7.1% | 87 | 8.5% | 73 | 7.9% | 50 | 5.9% | 50 | 6.2% | 83 | 8.4% |
| 60代 | 60 | 5.0% | 103 | 5.5% | 111 | 4.5% | 109 | 5.4% | 66 | 4.8% | 57 | 5.6% | 42 | 4.5% | 50 | 5.9% | 52 | 6.5% | 51 | 5.2% |
| 70代 | 44 | 3.7% | 57 | 3.1% | 74 | 3.0% | 86 | 4.3% | 50 | 3.6% | 24 | 2.4% | 43 | 4.6% | 36 | 4.2% | 31 | 3.9% | 28 | 2.8% |
| 80代 | 23 | 1.9% | 26 | 1.4% | 40 | 1.6% | 38 | 1.9% | 35 | 2.5% | 13 | 1.3% | 24 | 2.6% | 36 | 4.2% | 29 | 3.6% | 14 | 1.4% |
| 90代 | 12 | 1.0% | 13 | 0.7% | 11 | 0.4% | 20 | 1.0% | 7 | 0.5% | 7 | 0.7% | 9 | 1.0% | 16 | 1.9% | 4 | 0.5% | 5 | 0.5% |
| 100歳以上 | 3 | 0.2% | 0 | 0.0% | 0 | 0.0% | 1 | 0.0% | 1 | 0.1% | 0 | 0.0% | 0 | 0.0% | 1 | 0.1% | 0 | 0.0% | 0 | 0.0% |
| 総計 | 1205 | | 1864 | | 2449 | | 2016 | | 1387 | | 1019 | | 927 | | 849 | | 804 | | 983 | |

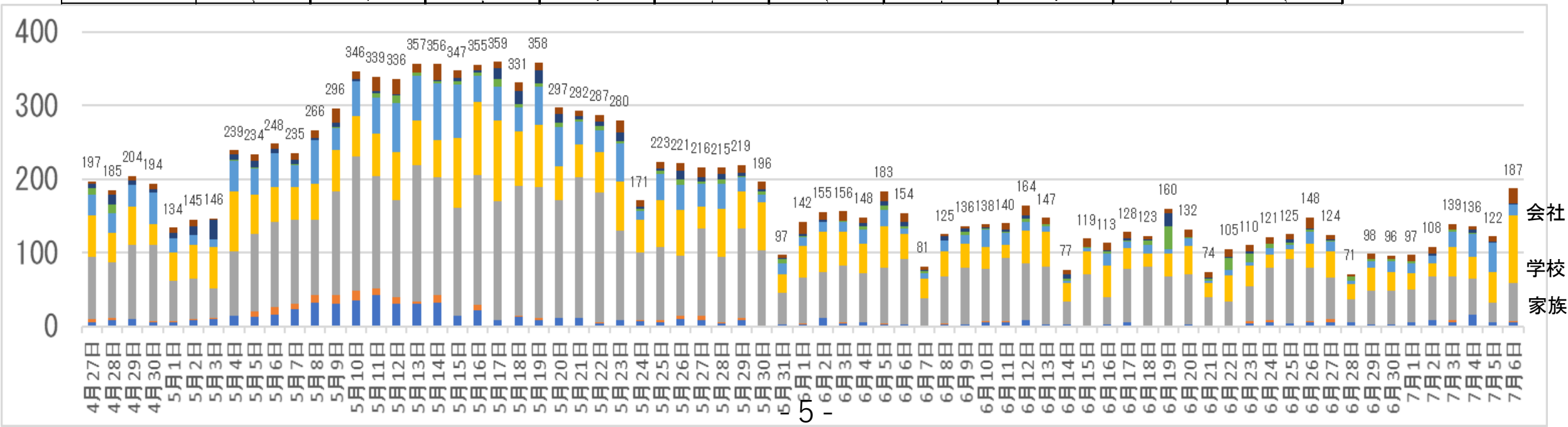


感染経路の状況

「県外」、「会社同僚等」の割合が増加

| | 4/27~5/3 | | 5/4~5/10 | | 5/11~5/17 | | 5/18~5/24 | | 5/25~5/31 | | 6/1~6/7 | | 6/8~6/14 | | 6/15~6/21 | | 6/22~6/28 | | 6/29~7/6 | |
|--------|----------|--------|----------|--------|-----------|--------|-----------|--------|-----------|--------|---------|--------|----------|--------|-----------|--------|-----------|--------|----------|--------|
| | 人数 | 割合 | 人数 | 割合 | 人数 | 割合 | 人数 | 割合 | 人数 | 割合 | 人数 | 割合 | 人数 | 割合 | 人数 | 割合 | 人数 | 割合 | 人数 | 割合 |
| 県外 | 53 | 4.4% | 165 | 8.9% | 179 | 7.3% | 65 | 3.2% | 40 | 2.9% | 27 | 2.6% | 30 | 3.2% | 14 | 1.6% | 30 | 3.7% | 51 | 5.2% |
| 飲食店 | 14 | 1.2% | 60 | 3.2% | 42 | 1.7% | 7 | 0.3% | 17 | 1.2% | 6 | 0.6% | 3 | 0.3% | 1 | 0.1% | 13 | 1.6% | 4 | 0.4% |
| 家族 | 511 | 42.4% | 847 | 45.4% | 1,112 | 45.4% | 1,093 | 54.2% | 656 | 47.3% | 469 | 46.0% | 484 | 52.2% | 429 | 50.5% | 398 | 49.5% | 383 | 39.0% |
| 学校・保育園 | 319 | 26.5% | 385 | 20.7% | 537 | 21.9% | 415 | 20.6% | 360 | 26.0% | 303 | 29.7% | 232 | 25.0% | 211 | 24.9% | 183 | 22.8% | 297 | 30.2% |
| 会社同僚等 | 169 | 14.0% | 289 | 15.5% | 406 | 16.6% | 261 | 12.9% | 181 | 13.0% | 93 | 9.1% | 91 | 9.8% | 62 | 7.3% | 61 | 7.6% | 157 | 16.0% |
| 医療施設 | 24 | 2.0% | 7 | 0.4% | 44 | 1.8% | 29 | 1.4% | 31 | 2.2% | 21 | 2.1% | 15 | 1.6% | 45 | 5.3% | 46 | 5.7% | 11 | 1.1% |
| 介護事業所 | 73 | 6.1% | 42 | 2.3% | 28 | 1.1% | 74 | 3.7% | 37 | 2.7% | 22 | 2.2% | 26 | 2.8% | 27 | 3.2% | 14 | 1.7% | 13 | 1.3% |
| 調査中・不明 | 42 | 3.5% | 69 | 3.7% | 101 | 4.1% | 72 | 3.6% | 65 | 4.7% | 78 | 7.7% | 46 | 5.0% | 60 | 7.1% | 59 | 7.3% | 67 | 6.8% |
| 計 | 1,205 | 100.0% | 1,864 | 100.0% | 2,449 | 100.0% | 2,016 | 100.0% | 1,387 | 100.0% | 1,019 | 100.0% | 927 | 100.0% | 849 | 100.0% | 804 | 100.0% | 983 | 100.0% |

感染経路別の
感染者数
(4/27~7/6)



感染が推測される場面の例

【飲食】

- ・同僚との飲み会で会話時のマスク着用がなく参加者全員感染
- ・友人宅でマスクせずに遊びながら、おやつなどを飲食し感染

【県外】

- ・県外のイベント参加時に飲食しながら、周囲の人と声援。帰福後、感染判明

【学校・放課後児童クラブ】

- ・休み時間等に熱中症対策でマスクを外して遊ぶ際、近距離で会話し感染

【スポ少・習い事】

- ・移動のバスの中で、マスクせずに友人と会話し、感染

【職場】

- ・咳など体調不良のまま出勤し、会議出席。換気が不十分で参加者が感染

県民のみなさまへのお願い

○毎日の体調管理を徹底

- ・ 会社・学校への感染を防ぐため、毎日の検温など、家族全員の体調管理を徹底
- ・ 体調不良を感じたら、出勤・登校を控え、早めに医療機関へ

○飲食中も「おはなしはマスク」

- ・ 友人などとの会食、職場での昼食時も 会話時はマスク着用。宴会は短時間で
※周りに人がいないときや会話しないときはマスクを外すなどメリハリをつけて熱中症を予防

○職場内の感染対策を再徹底

- ・ 定期的な換気やテレワークの推進、休みやすい職場づくり等を改めて徹底

○感染不安を感じたら無料検査を活用（8/7まで無料検査を延長）

- ・ 県外往来した後や会社など身近で感染が確認された時は無料検査を活用

○学校、放課後児童クラブ、スポ少・習い事等での感染対策

- ・ 熱中症対策でマスクを外す際は、近距離での会話を控えるよう周りの大人が声かけ
- ・ 冷房使用時も定期的な換気を徹底

○ワクチン接種

- ・ 接種券が届いたらすぐに3回目のワクチン接種
- ・ 高齢者など重症化リスクのある方は早めの4回目接種を
- ・ お子様へのワクチン接種も検討を

ワクチン接種の推進

○ノババックスワクチン接種に関するアンケート結果

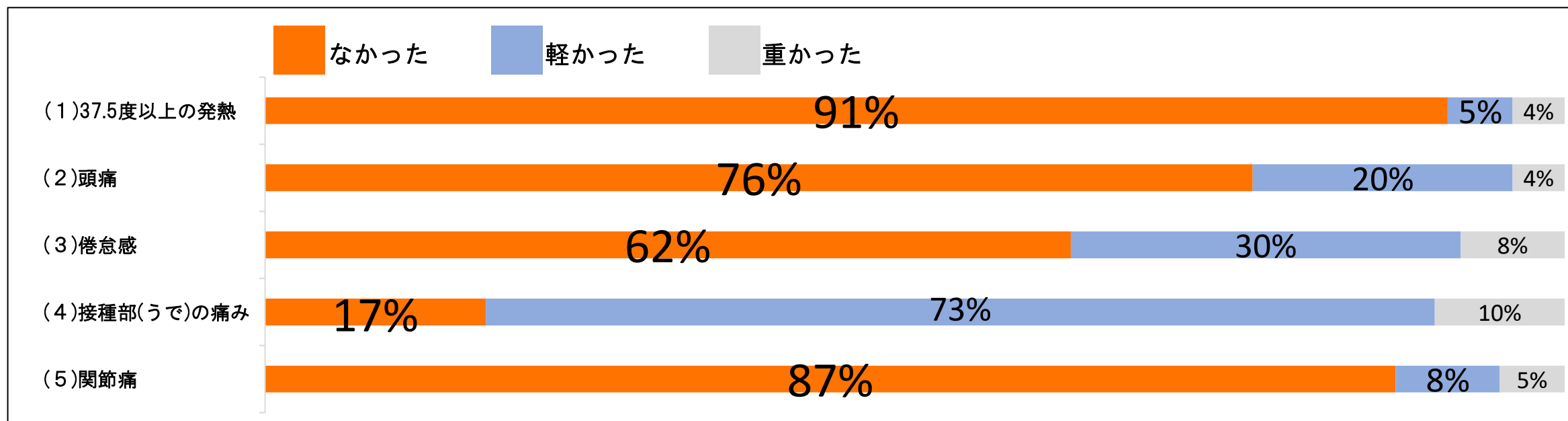
1 アンケート方法

(1) 対象者：6月4日(土) 79名、6月18日(土) 296名 計375名

(2) 調査方法：接種後3日後までの副反応の状況について、はがきにより回答を依頼

(3) 回答者数：168名

2 接種者の副反応に対する回答



※これらは個人の感想であり、ワクチンの副反応の程度を示すものではありません。ノババックスワクチンの安全性は国において評価を受けて使用を認められています。

ワクチン接種の推進

○県営接種会場におけるノババックスワクチン接種の促進

メッセージーRNAワクチン（ファイザー、モデルナ）にアレルギーがある方や、副反応の心配から接種を控えていた方は、接種の検討を

| 会場 | エルパプラス会場（福井市） | プラザ萬象会場（敦賀市） | 新 JA若狭会場（小浜市） |
|----|--|---|--|
| 日程 | 7月・8月の毎週金曜・土曜日 金曜日：19:00～20:30 土曜日：9:00～12:00、 14:00～17:00、 18:00～19:30 ※同時間帯にモデルナ社のワクチン接種も実施 | 7月16日(土)、8月6日(土) 10:00～12:00、 14:00～16:00 | 7月30日(土)、8月20日(土) 10:00～12:00、 14:00～16:00 |

新 各会場とも予約なし接種可（予約された方を優先）

○ 「ふく割」 発行による接種促進

- ・ 前回に引き続き、3回目接種を完了された方に「ふく割」プレミアムクーポンを発行
 - ※クーポンは前回同様、以下の2種を発行
 - 〔ふく割〕プレミアム（登録全店舗対象、3,000円で1,000円割引）
 - 〔しょうきぼ割〕プレミアム（小規模店対象、1,500円で500円割引）
- ・ スマートフォンをお持ちでない70歳以上の方でも、一緒に来られた家族や友人の方のスマートフォンでクーポンの取得が可能〔かぞくでふく割〕
- ・ 県内の商工会議所・商工会、ショッピングセンターにクーポン取得窓口を設置
 - ※前回クーポンを取得された方は対象外
 - ※3回目接種できない人についても、陰性を示す有効期限内の検査結果書類を提示することにより、〔しょうきぼ割〕プレミアム(取得翌日まで使用可能)を発行
- ・ 確認窓口設置期間 7月25日(月)～8月7日(日)
- ・ クーポン利用期間 7月25日(月)～8月14日(日)

