

本県の今後の対応

県内の感染状況を踏まえ、「**福井県感染拡大警報**」を発令

期間 7月19日（火）から8月7日（日）まで

※今後感染状況に応じて変更の可能性あり

現状の評価（7月19日現在）

			現状	レベル1	レベル2		レベル3
				注意報	警報	特別警報	緊急事態
医療提供体制	病床全体	現時点確保病床数 (441床)の占有率	22.0% (97床)	10%程度 (40～50床)	20%程度 (85～95床)	35%程度 (150～160床)	50%以上 (221床)
	うち重症病床	現時点確保病床数 (24床)の占有率	0.0% (0床)	20%程度 (5床)	30%程度 (7床)	40%程度 (10床)	50%以上 (12床)
感染の状況	直近1週間の新規感染者数 (人口10万人あたり1週間の新規感染者数)		3492人 (454.6人)	600人程度 (80人)	1,200人程度 (160人)	2,100人程度 (270人)	3,000人程度 (400人)
	新規感染者数 今週/先週比		1.87	今週/先週比1.0以上で拡大傾向を継続			

新規感染者 : 591人 (新規系統数65系統、うち県外系統14系統)

累計感染者数 : 45,002人

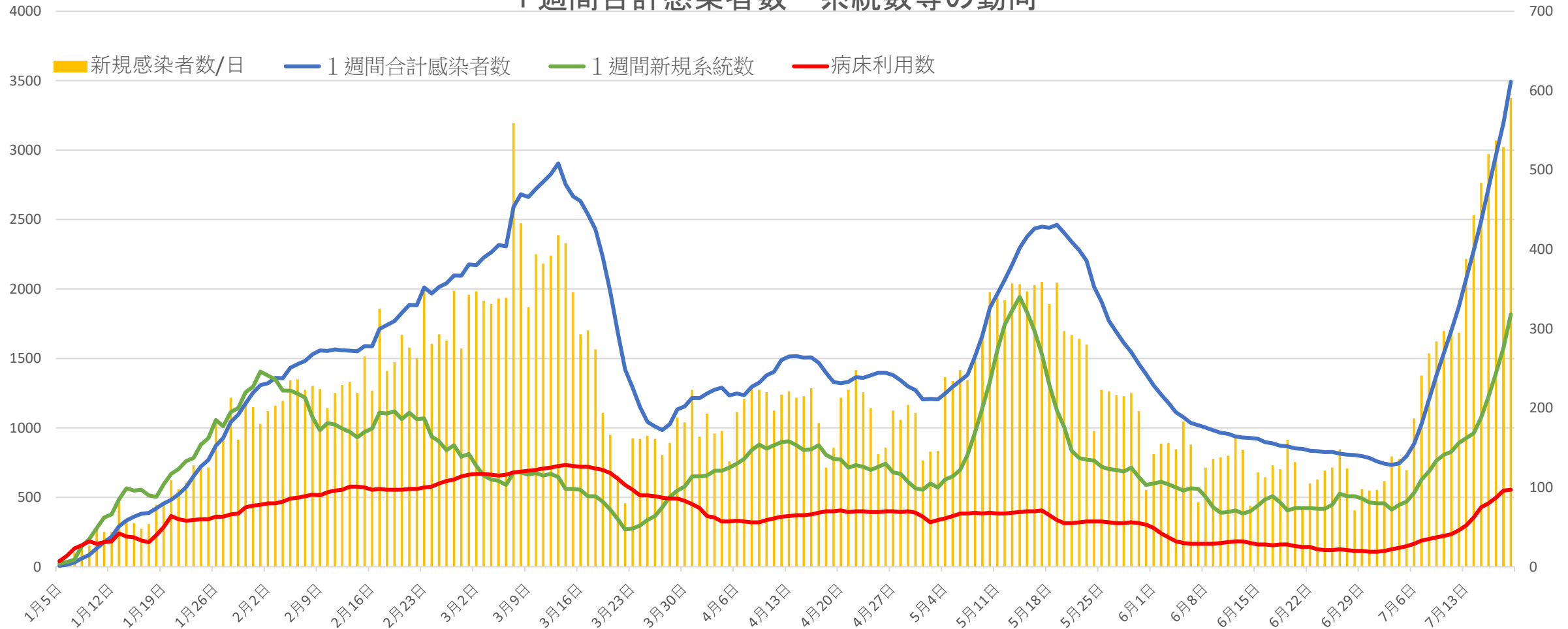
累計死亡者数 : 48人 (新規死亡者数0人)

療養者数 : 3,875人 (医療機関97人、宿泊療養施設151人、自宅経過観察3627人)

感染者数・系統数・入院患者数の推移

- ・ 新規感染者数が急速に増加
- ・ これに伴ない病床利用数も増加

1週間合計感染者数・系統数等の動向

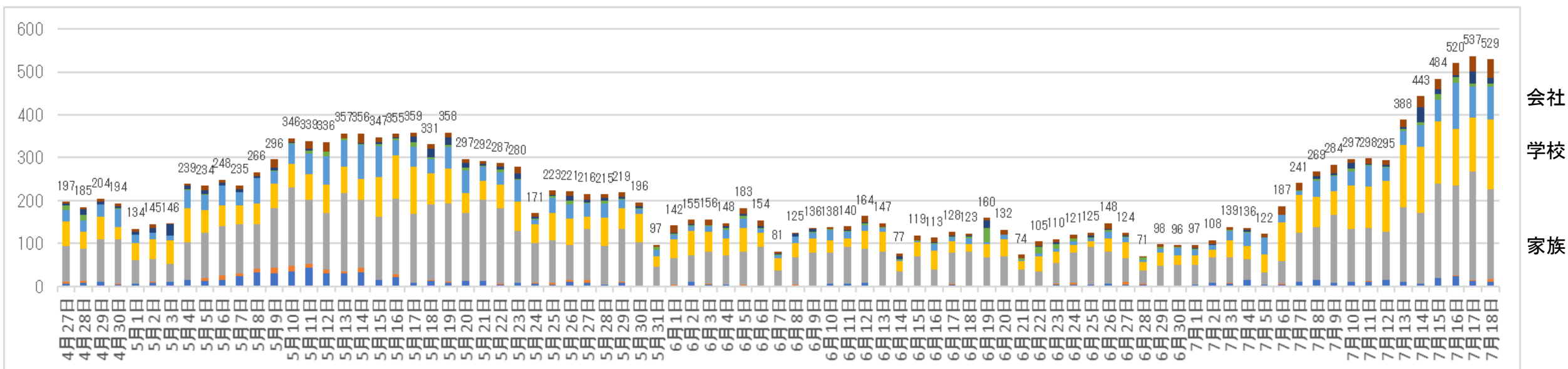


感染経路の状況

- 「家族」が4割超、「会社同僚等」、「介護事業所」の割合も増加

感染経路別の
感染者数
(4/27~7/18)

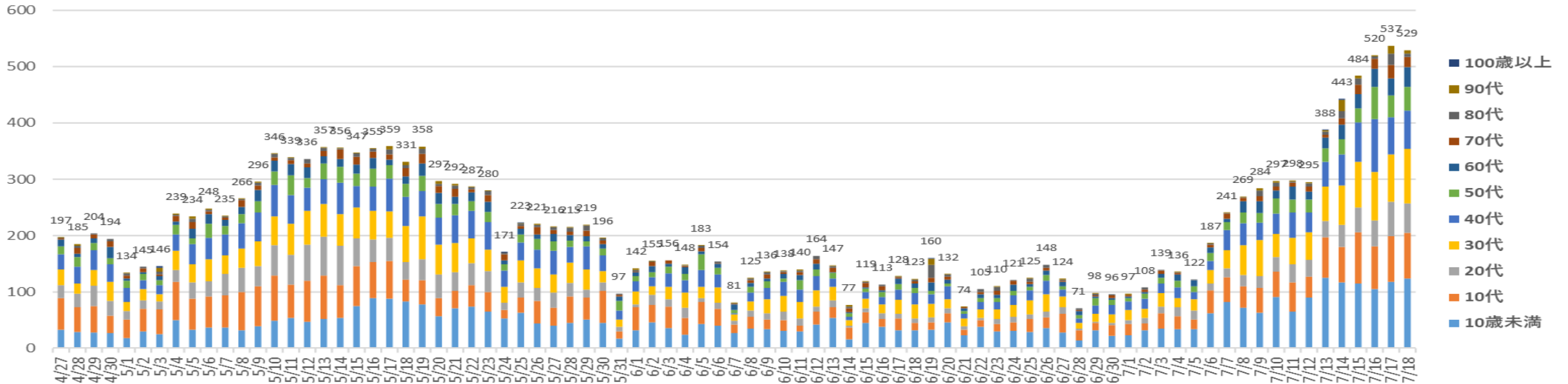
	4/27~5/3		5/4~5/10		5/11~5/17		5/18~5/24		5/25~5/31		6/1~6/7		6/8~6/14		6/15~6/21		6/22~6/28		6/29~7/5		7/6~7/12		7/13~7/18	
	人数	割合	人数	割合	人数	割合	人数	割合	人数	割合	人数	割合	人数	割合	人数	割合	人数	割合	人数	割合	人数	割合	人数	割合
県外	53	4.4%	165	8.9%	179	7.3%	65	3.2%	40	2.9%	27	2.6%	30	3.2%	14	1.6%	30	3.7%	46	5.8%	73	3.9%	83	2.9%
飲食店	14	1.2%	60	3.2%	42	1.7%	7	0.3%	17	1.2%	6	0.6%	3	0.3%	1	0.1%	13	1.6%	2	0.3%	6	0.3%	12	0.4%
家族	512	42.5%	845	45.3%	1,109	45.3%	1,097	54.4%	656	47.3%	470	46.1%	487	52.5%	429	50.5%	397	49.4%	334	42.0%	803	42.9%	1,228	42.3%
学校・保育園	318	26.4%	386	20.7%	537	21.9%	412	20.4%	360	26.0%	302	29.6%	229	24.7%	211	24.9%	184	22.9%	203	25.5%	622	33.2%	864	29.8%
会社同僚等	169	14.0%	290	15.6%	409	16.7%	260	12.9%	181	13.0%	93	9.1%	91	9.8%	62	7.3%	61	7.6%	141	17.7%	214	11.4%	391	13.5%
医療施設	24	2.0%	7	0.4%	44	1.8%	29	1.4%	31	2.2%	21	2.1%	15	1.6%	45	5.3%	46	5.7%	11	1.4%	21	1.1%	52	1.8%
介護事業所	73	6.1%	42	2.3%	28	1.1%	74	3.7%	37	2.7%	22	2.2%	26	2.8%	27	3.2%	14	1.7%	12	1.5%	31	1.7%	96	3.3%
調査中・不明	42	3.5%	69	3.7%	101	4.1%	72	3.6%	65	4.7%	78	7.7%	46	5.0%	60	7.1%	59	7.3%	47	5.9%	101	5.4%	175	6.0%
計	1,205	100.0%	1,864	100.0%	2,449	100.0%	2,016	100.0%	1,387	100.0%	1,019	100.0%	927	100.0%	849	100.0%	804	100.0%	796	100.0%	1,871	100.0%	2,901	100.0%



感染者の年代別内訳

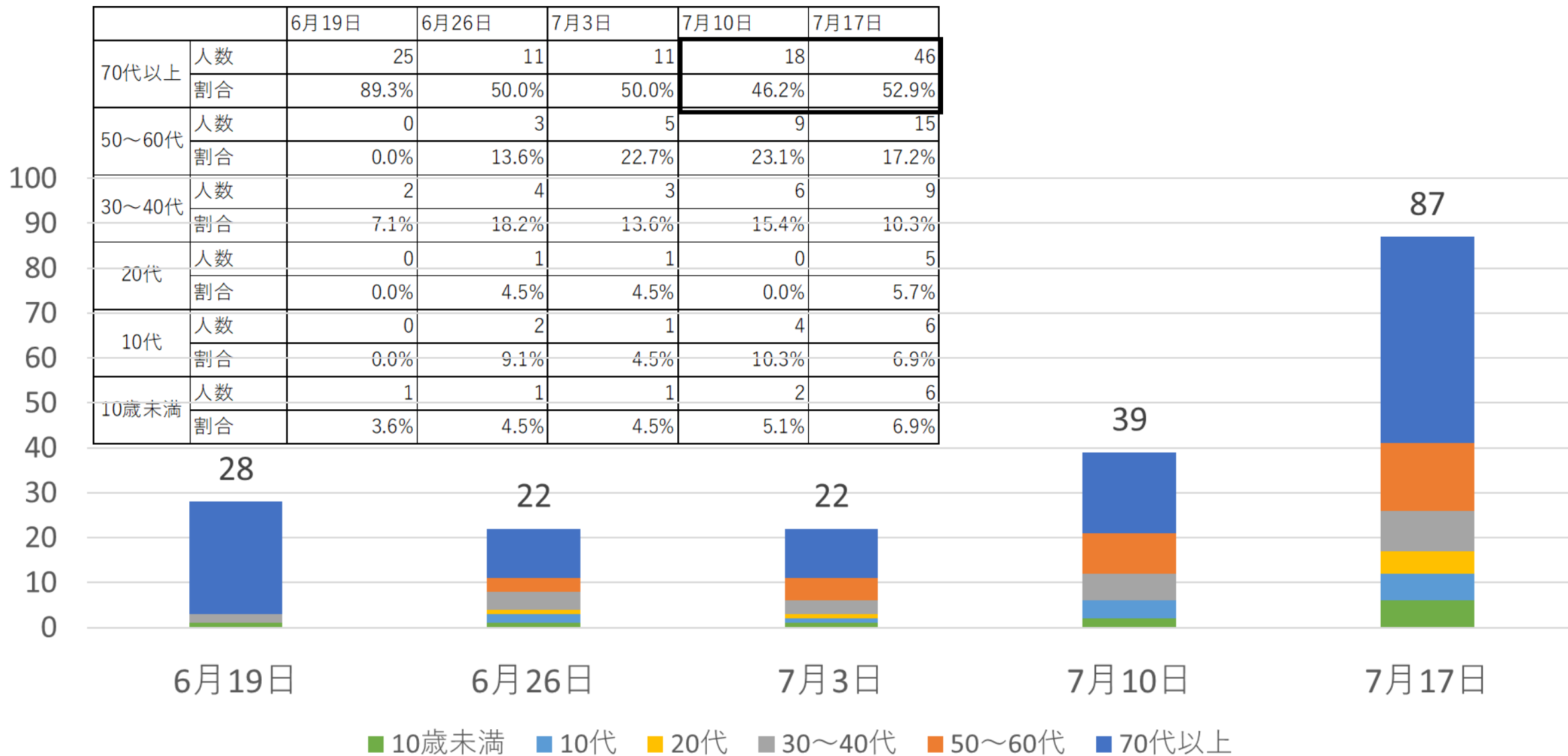
- 10代以下の感染割合が4割を占める

	4/27~5/3		5/4~5/10		5/11~5/17		5/18~5/24		5/25~5/31		6/1~6/7		6/8~6/14		6/15~6/21		6/22~6/28		6/29~7/5		7/6~7/12		7/13~7/18	
	人数	割合	人数	割合	人数	割合	人数	割合	人数	割合	人数	割合	人数	割合	人数	割合	人数	割合	人数	割合	人数	割合	人数	割合
10歳未満	190	15.8%	277	14.9%	459	18.7%	481	23.9%	305	22.0%	248	24.3%	242	26.1%	249	29.3%	206	25.6%	212	26.6%	525	28.1%	704	24.3%
10代	295	24.5%	454	24.4%	469	19.2%	233	11.6%	255	18.4%	224	22.0%	130	14.0%	106	12.5%	133	16.5%	131	16.5%	301	16.1%	464	16.0%
20代	153	12.7%	248	13.3%	386	15.8%	232	11.5%	138	9.9%	79	7.8%	74	8.0%	57	6.7%	56	7.0%	67	8.4%	157	8.4%	271	9.3%
30代	157	13.0%	267	14.3%	382	15.6%	355	17.6%	211	15.2%	145	14.2%	161	17.4%	137	16.1%	138	17.2%	123	15.5%	310	16.6%	479	16.5%
40代	180	14.9%	292	15.7%	331	13.5%	321	15.9%	220	15.9%	135	13.2%	129	13.9%	111	13.1%	105	13.1%	114	14.3%	238	12.7%	397	13.7%
50代	88	7.3%	127	6.8%	186	7.6%	140	6.9%	99	7.1%	87	8.5%	73	7.9%	50	5.9%	50	6.2%	69	8.7%	137	7.3%	214	7.4%
60代	60	5.0%	103	5.5%	111	4.5%	109	5.4%	66	4.8%	57	5.6%	42	4.5%	50	5.9%	52	6.5%	41	5.2%	108	5.8%	167	5.8%
70代	44	3.7%	57	3.1%	74	3.0%	86	4.3%	50	3.6%	24	2.4%	43	4.6%	36	4.2%	31	3.9%	23	2.9%	52	2.8%	93	3.2%
80代	23	1.9%	26	1.4%	40	1.6%	38	1.9%	35	2.5%	13	1.3%	24	2.6%	36	4.2%	29	3.6%	12	1.5%	29	1.5%	60	2.1%
90代	12	1.0%	13	0.7%	11	0.4%	20	1.0%	7	0.5%	7	0.7%	9	1.0%	16	1.9%	4	0.5%	4	0.5%	14	0.7%	49	1.7%
100歳以上	3	0.2%	0	0.0%	0	0.0%	1	0.0%	1	0.1%	0	0.0%	0	0.0%	1	0.1%	0	0.0%	0	0.0%	0	0.0%	3	0.1%
総計	1205		1864		2449		2016		1387		1019		927		849		804		796		1871		2901	



入院患者の年代別内訳

- 70代以上の入院患者が増加



今こそ感染対策を再徹底

○「おはなしはマスク」

- ・友人などとの会食時も会話時はマスク着用。宴会は短時間で
- ・熱中症対策でお子さんがマスクを外す際は、近くで会話しないよう周りの大人が声かけを

※周りに人がいないときや会話しないときはマスクを外すなどメリハリをつけて熱中症を予防

○換気の徹底

- ・冷房中も定期的に換気

○早めのワクチン接種

- ・安心して夏休みにお出かけするため、まだの方は3回目のワクチン接種を
- ・高齢者など重症化リスクのある方は早めの4回目接種を

夏休み 旅行・帰省は感染対策を徹底

旅行・ 帰省前	<ul style="list-style-type: none">・できるだけ2週間前までにワクチン接種を（3回目、4回目）・旅行・帰省やイベント参加前に無料検査所で陰性確認（県外の家族にも呼びかけ）
旅行・ 帰省中	<ul style="list-style-type: none">・友人との会食や浜茶屋での食事など、楽しいときこそ「おはなしはマスク」・人混みを避け、換気や手指消毒など基本的対策を徹底・体調不良のときは、外出せずにホテル等で休み、症状が続く場合は、医療機関を受診
旅行・ 帰省後	<ul style="list-style-type: none">・体調管理を徹底、体調不良時は出勤・登校を控え、早めに医療機関へ・イベント参加など、感染リスクの高い行動の後には、無料検査を積極活用・1週間程度は高齢者など重症化リスクの高い方に会うのは慎重に

対策① 安全安心の活動を支える取組み

○福井駅（東口）に臨時無料検査所を設置

- ・ 往来が増加する夏休み期間（7月21日（木）～8月21日（日））、
福井駅（東口AOSSA 1階）に臨時無料検査所を設置
- ・ 県外往来前後や家族の帰省時など、
無料検査を活用し、安心して活動を

○自宅経過観察者の健康観察対象を重点化

- ・ 重症化を早期発見・早期治療につなげるため
陽性者・接触者サポートセンターからの連絡を重点化

（現 状）全員に発症から10日間経過観察

（変更後）重症化リスクのある方 発症から10日間経過観察（変更なし）

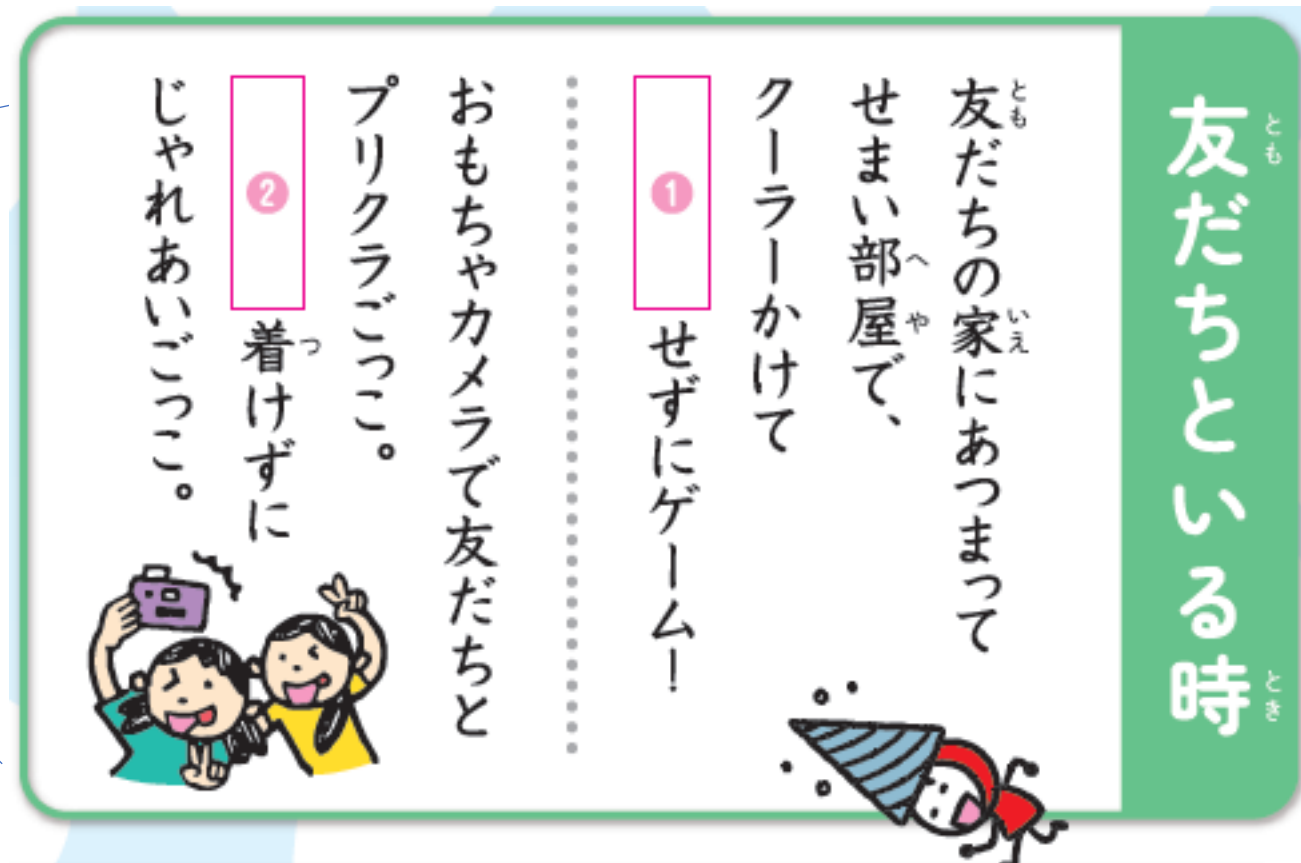
上記以外の方 発症から5日間経過観察



対策① 安全安心の活動を支える取組み

○小学生向け感染対策の周知

- 小学生の感染を防ぐため、子どもにもわかりやすいチラシを作成・配布（県内デザイナー連携）

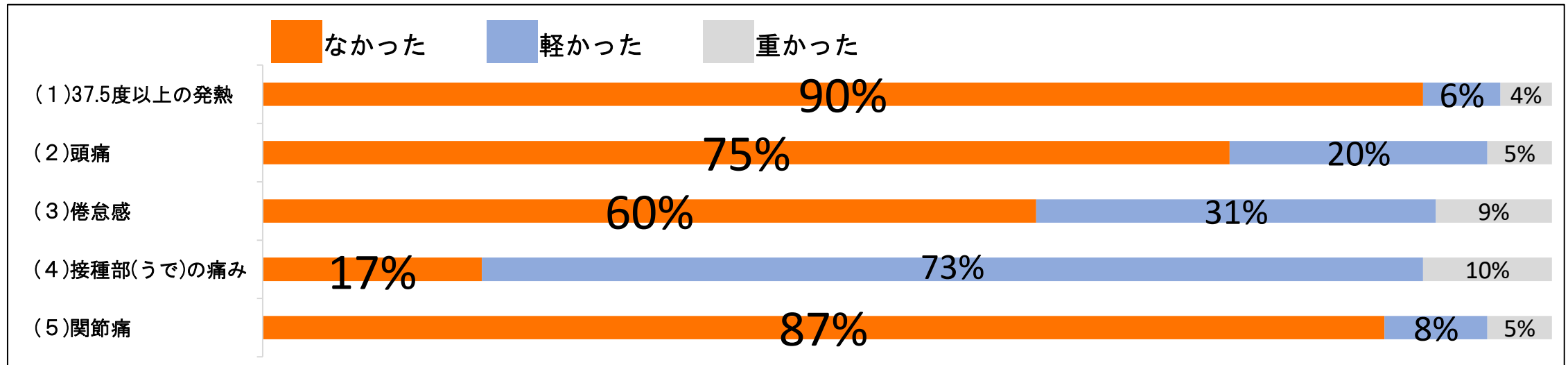


対策② ワクチン接種の推進

県内外の往来が増える夏休み期間を安心して過ごすために早期の接種を ○ノババックスワクチン接種の促進

メッセンジャーRNAワクチン（ファイザー、モデルナ）にアレルギーがある方や、副反応の心配から接種を控えていた方は、接種の検討を

（参考）ノババックスワクチン接種に関するアンケート結果



エルパプラス会場で接種した375名に「接種3日後までの副反応の状況」についてアンケート（184名より回答）

※これらは個人の感想であり、ワクチンの副反応の程度を示すものではありません。ノババックスワクチンの安全性は国において評価を受けて使用を認められています。

対策② ワクチン接種の推進

○ 4 回目接種の促進

- ・重症化予防のため、接種券が届いたら速やかな接種を
- ・県営エルパプラス会場において、4 回目接種を実施中（予約なし接種可）

< 県営接種会場の接種日程 >

会場	エルパプラス会場（福井市）	プラザ萬象会場（敦賀市）	JA若狭会場（小浜市）
日程	●ノババックス（1・3回目） ●モデルナ（3・4回目） 7・8月の毎週金曜・土曜日 金曜日：19:00～20:30 土曜日：9:00～12:00 14:00～17:00 18:00～19:30	●ノババックス（3回目） 8月6日(土) 10:00～12:00 14:00～16:00	●ノババックス（1・3回目） 7月30日(土)、8月20日(土) 10:00～12:00 14:00～16:00

各会場とも予約なし接種可（予約された方を優先）