

平成28年度当初予算案

予算案の概要

福 井 県

平成28年度当初予算案

北陸新幹線・中部縦貫自動車道など高速交通体系の整備促進や整備効果の全県展開、「ふくい創生・人口減少対策戦略」や「教育振興基本計画」に基づく施策の実行、国体の競技力向上等、福井ふるさと元気宣言に掲げたふるさと政策を充実・進化させるための予算を計上

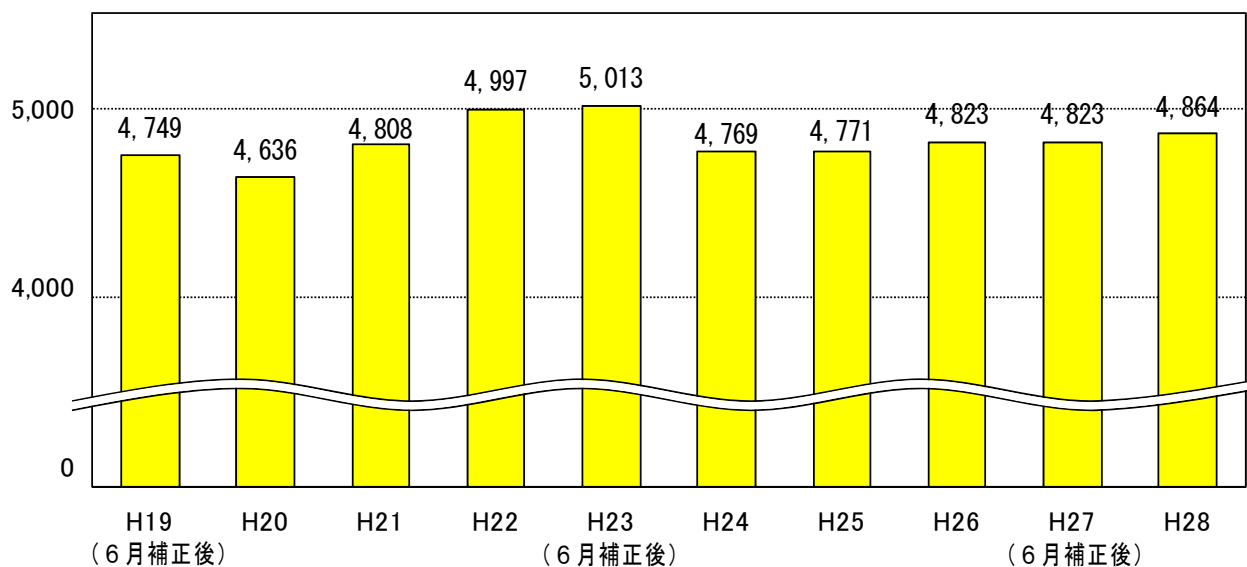
予算の規模

一般会計予算規模は **4,864億円** (対前年度比0.9%増)

会計区分	28年度 当初(案)	27年度 6月現計	増減	伸び率
	億円	億円	億円	%
一般会計	4,864	4,823	41	0.9
特別会計	151	126	25	19.9
企業会計	369	356	12	3.5
計	5,383	5,305	79	1.5

当初予算規模（一般会計）の推移

(億円)



平成 2 8 年 度 当 初 予 算 案

(単位：千円、%)

区 分 会 計	平成 2 8 年度	財 源 内 訳				平成 2 7 年度	A/B×100
	当初予算額A	国支出金	地 方 債	そ の 他	一般財源	6 月 現 計 B	
一 般 会 計	486,406,182	71,460,881	57,446,000	70,127,741	287,371,560	482,231,888	100.9
特 別 会 計	15,082,863	767,598	1,398,000	12,917,265		12,577,173	119.9
企 業 会 計	36,867,409		1,708,000	35,159,409		35,619,557	103.5
合 計	538,356,454	72,228,479	60,552,000	118,204,415	287,371,560	530,428,618	101.5

【参考】

(単位：千円、%)

区 分 会 計	平成 2 8 年度	平成 2 7 年度			伸 率		
	当初予算額A	6 月 現 計 B	9 月 現 計 C	2 月 現 計 D	A/B×100	A/C×100	A/D×100
一 般 会 計	486,406,182	482,231,888	485,793,390	473,183,479	100.9	100.1	102.8
特 別 会 計	15,082,863	12,577,173	12,577,173	13,680,955	119.9	119.9	110.2
企 業 会 計	36,867,409	35,619,557	35,619,557	35,564,485	103.5	103.5	103.7
合 計	538,356,454	530,428,618	533,990,120	522,428,919	101.5	100.8	103.0

予 算 案 総 括 表

1 一 般 会 計

(1) 歳 入 (款 別 内 訳)

(単位: 千円、%)

区 分 款 別	平成 2 8 年 度		平成 2 7 年 度				前年度予算対比	
	当初予算 A	構成比	6月現計 B	構成比	9月現計 C 2月現計 D	構成比	A/B×100	A/C×100 A/D×100
(1) 県 税	110,757,235	22.8	103,697,975	21.5	103,697,975	21.3	106.8	106.8
(2) 地方消費税 清算金	31,554,620	6.5	27,512,883	5.7	27,512,883	5.7	114.7	114.7
(3) 地方譲与税	13,787,829	2.8	15,654,386	3.2	15,654,386	3.2	88.1	88.1
(4) 地方特例 交付金	250,876	0.1	252,499	0.1	252,499	0.1	99.4	99.4
(5) 地方交付税	130,721,000	26.9	133,600,000	27.7	133,600,000	27.5	97.8	97.8
(6) 交通安全対策 特別交付金	300,000	0.1	300,000	0.1	300,000	0.1	100.0	100.0
(7) 分担金および 負担金	9,905,707	2.0	4,092,765	0.8	4,092,765	0.8	242.0	242.0
(8) 使用料および 手数料	5,602,610	1.2	5,097,652	1.1	5,097,652	1.0	109.9	109.9
(9) 国庫支出金	71,460,881	14.7	72,247,280	15.0	73,734,806	15.2	98.9	96.9
(10) 財産収入	877,290	0.2	832,817	0.2	832,817	0.2	105.3	97.2
(11) 寄 附 金	88,224	0.0	19,500	0.0	29,600	0.0	452.4	298.1
(12) 繰 入 金	17,243,784	3.5	21,781,247	4.5	21,022,115	4.3	79.2	82.0
(13) 繰 越 金	1,000,000	0.2	1,000,000	0.2	3,423,392	0.7	100.0	29.2
(14) 諸 収 入	35,410,126	7.2	37,298,884	7.7	37,697,215	7.8	94.9	93.9
(15) 県 債	57,446,000	11.8	58,844,000	12.2	58,844,000	12.1	97.6	97.6
通常分	37,146,000	7.6	33,974,000	7.0	33,974,000	7.0	109.3	109.3
臨時財政 対策債	20,300,000	4.2	24,870,000	5.2	24,870,000	5.1	81.6	81.6
合 計	486,406,182	100.0	482,231,888	100.0	485,793,390	100.0	100.9	100.1

(2)歳出(款別内訳)

(単位:千円、%)

区分 款別	平成28年度		平成27年度				前年度予算対比	
	当初予算 A	構成比	6月現計 B	構成比	9月現計 C 2月現計 D	構成比	A/B×100 A/D×100	A/C×100 A/D×100
(1)議会費	1,045,107	0.2	1,005,573	0.2	1,005,573 968,162	0.2 0.2	103.9	103.9 107.9
(2)総務費	43,622,091	9.0	42,299,772	8.8	42,657,493 40,621,694	8.8 8.6	103.1	102.3 107.4
(3)民生費	43,360,189	8.9	40,706,754	8.4	41,104,473 41,892,975	8.5 8.9	106.5	105.5 103.5
(4)衛生費	22,799,174	4.7	23,297,130	4.8	24,124,727 23,411,094	5.0 4.9	97.9	94.5 97.4
(5)労働費	1,718,729	0.4	1,983,122	0.4	1,983,122 2,442,109	0.4 0.5	86.7	86.7 70.4
(6)農林水産費	34,884,845	7.2	31,746,839	6.6	33,551,742 32,614,981	6.9 6.9	109.9	104.0 107.0
(7)商工費	34,282,580	7.0	36,003,107	7.5	36,103,552 23,725,513	7.4 5.0	95.2	95.0 144.5
(8)土木費	60,892,647	12.5	56,757,606	11.8	56,757,606 59,399,636	11.7 12.6	107.3	107.3 102.5
(9)警察費	22,842,445	4.7	22,971,095	4.7	22,985,077 22,539,309	4.7 4.8	99.4	99.4 101.3
(10)教育費	98,280,523	20.2	100,636,178	20.9	100,695,313 99,537,133	20.7 21.0	97.7	97.6 98.7
(11)災害復旧費	3,442,486	0.7	4,174,351	0.9	4,174,351 1,884,254	0.9 0.4	82.5	82.5 182.7
(12)公債費	78,661,557	16.2	85,396,240	17.7	85,396,240 83,914,549	17.6 17.7	92.1	92.1 93.7
(13)諸支出金	39,873,809	8.2	34,554,121	7.2	34,554,121 39,532,070	7.1 8.4	115.4	115.4 100.9
(14)予備費	700,000	0.1	700,000	0.1	700,000 700,000	0.1 0.1	100.0	100.0 100.0
合計	486,406,182	100.0	482,231,888	100.0	485,793,390 473,183,479	100.0 100.0	100.9	100.1 102.8

(3)歳出(性質別内訳)

(単位:千円、%)

区分 性質別	平成28年度		平成27年度				前年度予算対比	
	当初予算 A	構成比	6月現計 B	構成比	9月現計 C 2月現計 D	構成比	A/B×100	A/C×100 A/D×100
義務的経費	225,571,041	46.4	232,802,654	48.3	232,805,897 229,871,658	47.9 48.7	96.9	96.9 98.1
人件費	117,567,737	24.2	118,486,235	24.6	118,486,235 116,745,334	24.4 24.7	99.2	99.2 100.7
扶助費	29,528,125	6.1	29,292,167	6.1	29,295,410 29,583,763	6.0 6.3	100.8	100.8 99.8
公債費	78,475,179	16.1	85,024,252	17.6	85,024,252 83,542,561	17.5 17.7	92.3	92.3 93.9
投資的経費	104,109,566	21.4	101,909,279	21.1	102,366,109 99,208,948	21.1 20.9	102.2	101.7 104.9
補助事業	59,325,856	12.2	49,057,550	10.2	49,230,438 52,196,960	10.2 11.0	120.9	120.5 113.7
単独事業	34,639,187	7.1	41,203,308	8.5	41,371,250 37,969,541	8.5 8.0	84.1	83.7 91.2
国直轄事業 負担金	5,845,857	1.2	6,897,603	1.4	6,897,603 6,569,834	1.4 1.4	84.8	84.8 89.0
受託事業	809,420	0.2	518,465	0.1	634,465 586,573	0.1 0.1	156.1	127.6 138.0
災害復旧事業	3,489,246	0.7	4,232,353	0.9	4,232,353 1,886,040	0.9 0.4	82.4	82.4 185.0
その他行政経費	156,725,575	32.2	147,519,955	30.6	150,621,384 144,102,873	31.0 30.4	106.2	104.1 108.8
物件費	23,885,995	4.9	21,696,699	4.5	21,902,701 21,199,391	4.5 4.5	110.1	109.1 112.7
維持補修費	3,933,797	0.8	3,729,269	0.8	3,738,322 3,788,730	0.8 0.8	105.5	105.2 103.8
補助費等	89,569,193	18.4	77,447,672	16.1	78,859,569 83,546,015	16.2 17.7	115.7	113.6 107.2
貸付金出資金	26,685,651	5.5	31,258,050	6.5	31,258,050 19,608,366	6.5 4.1	85.4	85.4 136.1
繰出金	6,693,950	1.4	7,297,545	1.5	7,307,545 7,276,316	1.5 1.5	91.7	91.6 92.0
積立金	5,256,989	1.1	5,390,720	1.1	6,855,197 7,984,055	1.4 1.8	97.5	76.7 65.8
予備費	700,000	0.1	700,000	0.1	700,000 700,000	0.1 0.0	100.0	100.0 100.0
合計	486,406,182	100.0	482,231,888	100.0	485,793,390 473,183,479	100.0 100.0	100.9	100.1 102.8

(4) 歳出(補助公共事業内訳)

(単位:千円、%)

	平成28年度		平成27年度				前年度予算対比	
	当初予算 A	構成比	6月現計 B	構成比	9月現計 C 2月現計 D	構成比	A/B×100	A/C×100 A/D×100
土木関係①	27,416,261	55.0	23,269,112	58.8	23,269,112 27,328,976	58.8 65.1	117.8	117.8 100.3
道路事業費	10,989,092	22.0	11,781,450	29.8	11,781,450 15,074,743	29.8 35.9	93.3	93.3 72.9
街路事業費	6,913,600	13.9	2,326,203	5.9	2,326,203 2,500,173	5.9 6.0	297.2	297.2 276.5
河川事業費	3,079,100	6.2	3,090,420	7.8	3,090,420 3,484,282	7.8 8.3	99.6	99.6 88.4
河川総合 開発事業費	3,231,000	6.5	2,722,000	6.9	2,722,000 2,850,000	6.9 6.8	118.7	118.7 113.4
砂防事業費	1,738,000	3.5	1,937,510	4.9	1,937,510 2,271,760	4.9 5.3	89.7	89.7 76.5
海岸事業費	287,000	0.6	228,738	0.6	228,738 211,602	0.6 0.5	125.5	125.5 135.6
港湾事業費	678,000	1.3	649,092	1.6	649,092 640,360	1.6 1.5	104.5	104.5 105.9
公園事業費	97,469	0.2	81,386	0.2	81,386 106,195	0.2 0.3	119.8	119.8 91.8
住宅建設 事業費	203,000	0.4	252,313	0.6	252,313 189,861	0.6 0.5	80.5	80.5 106.9
災害関連 事業費	200,000	0.4	200,000	0.5	200,000	0.5	100.0	100.0 皆増
農林水産関係②	12,318,428	24.7	12,126,544	30.7	12,126,544 12,345,557	30.7 29.4	101.6	101.6 99.8
大型魚礁 設置事業費	203,161	0.4	41,230	0.1	41,230 41,230	0.1 0.1	492.8	492.8 492.8
県営漁港 事業費	636,637	1.3	865,687	2.2	865,687 865,687	2.2 2.1	73.5	73.5 73.5
市町営 漁港事業費	131,560	0.2	81,538	0.2	81,538 71,708	0.2 0.2	161.3	161.3 183.5
造林事業費	1,256,899	2.5	1,263,773	3.2	1,263,773 1,384,539	3.2 3.3	99.5	99.5 90.8
林道事業費	838,069	1.7	829,675	2.1	829,675 861,206	2.1 2.0	101.0	101.0 97.3
治山事業費	1,731,575	3.5	1,719,575	4.3	1,719,575 1,786,522	4.3 4.3	100.7	100.7 96.9
土地改良 事業費	4,121,382	8.3	5,322,467	13.5	5,322,467 5,553,844	13.5 13.2	77.4	77.4 74.2
農村総合 整備事業費	1,477,892	2.9	815,147	2.1	815,147 759,756	2.1 1.8	181.3	181.3 194.5
農地防災 事業費	1,780,723	3.6	1,183,812	3.0	1,183,812 1,017,425	3.0 2.4	150.4	150.4 175.0
海岸事業費	140,530	0.3	3,640	0.0	3,640 3,640	0.0 0.0	3,860.7	3,860.7 3,860.7
小計(①+②)	39,734,689	79.7	35,395,656	89.5	35,395,656 39,674,533	89.5 94.5	112.3	112.3 100.2
北陸新幹線 建設事業費③	10,128,400	20.3	4,142,667	10.5	4,142,667 2,284,184	10.5 5.5	244.5	244.5 443.4
合計(①+②+③)	49,863,089	100.0	39,538,323	100.0	39,538,323 41,958,717	100.0 100.0	126.1	126.1 118.8

(5) 歳

出(県単公共事業内訳)

(単位:千円、%)

	平成28年度		平成27年度				前年度予算対比		
	当初予算 A	構成比	6月現計 B	構成比	9月現計 C	2月現計 D	構成比	A/B×100	A/C×100
土木関係①	5,487,218	62.8	6,077,281	64.5	6,077,281	6,032,281	64.5	90.3	91.0
道路事業費	4,479,749	51.3	5,040,638	53.5	5,040,638	5,004,638	53.1	88.9	89.5
街路事業費	313,480	3.6	204,344	2.2	204,344	204,344	2.2	153.4	153.4
河川事業費	295,500	3.4	545,922	5.8	545,922	545,922	5.8	54.1	54.1
河川総合 開発事業費	31,000	0.4	31,000	0.3	31,000	31,000	0.3	100.0	100.0
砂防事業費	139,200	1.6	163,300	1.7	163,300	154,300	1.6	85.2	90.2
港湾・海岸 事業費	185,500	2.1	36,577	0.4	36,577	36,577	0.4	507.1	507.1
下水道事業費	3,925	0.0	29,500	0.3	29,500	29,500	0.3	13.3	13.3
公園事業費	38,864	0.4	26,000	0.3	26,000	26,000	0.3	149.5	149.5
農林水産関係②	425,941	5.0	466,824	5.0	466,824	466,824	5.0	91.2	91.2
県営漁港 事業費	42,522	0.5	43,161	0.5	43,161	43,161	0.5	98.5	98.5
市町営 漁港事業費	4,730	0.1	4,281	0.0	4,281	4,281	0.0	110.5	110.5
林道事業費	127,901	1.5	140,629	1.5	140,629	140,629	1.5	90.9	90.9
治山事業費	61,086	0.7	91,586	1.0	91,586	91,586	1.0	66.7	66.7
土地改良 事業費	154,242	1.8	155,448	1.7	155,448	155,448	1.7	99.2	99.2
海岸事業費	12,460	0.1	12,719	0.1	12,719	12,719	0.1	98.0	98.0
農地防災 事業費	23,000	0.3	19,000	0.2	19,000	19,000	0.2	121.1	121.1
土木・農林水産 維持補修費③	2,814,213	32.2	2,872,478	30.5	2,872,478	2,917,478	31.0	98.0	96.5
合 計	8,727,372	100.0	9,416,583	100.0	9,416,583	9,416,583	100.0	92.7	92.7

2 特別会計

(単位：千円、%)

区分 会計名	平成28年度	平成27年度		前年度予算対比	
	当初予算 A	6月現計 B	9月現計 C 2月現計 D	A/B×100	(A/C×100) A/D×100
用品等集中管理事業	331,968	364,098	364,098 361,632	91.2	91.2 91.8
災害救助基金	970	965	965 143	100.5	100.5 678.3
母子父子寡婦福祉資金貸付金	109,356	108,208	108,208 108,208	101.1	101.1 101.1
中小企業支援資金貸付金	3,802,083	2,585,034	2,585,034 2,166,022	147.1	147.1 175.5
沿岸漁業改善資金貸付金	299,384	298,260	298,260 303,773	100.4	100.4 98.6
林業改善資金貸付金	99,914	81,984	81,984 83,297	121.9	121.9 119.9
県有林事業	1,121,343	1,082,411	1,082,411 962,036	103.6	103.6 116.6
用地先行取得事業	712,000	452,511	452,511 441,142	157.3	157.3 161.4
駐車場整備事業	178,506	180,448	180,448 178,730	98.9	98.9 99.9
港湾整備事業	3,098,583	2,563,480	2,563,480 2,565,321	120.9	120.9 120.8
下水道事業	2,283,828	1,986,708	1,986,708 3,074,166	115.0	115.0 74.3
証紙	3,044,928	2,873,066	2,873,066 3,436,485	106.0	106.0 88.6
合計	15,082,863	12,577,173	12,577,173 13,680,955	119.9	119.9 110.2

公債管理	106,064,793	102,148,871	102,148,871 100,772,180	103.8	103.8 105.3
------	-------------	-------------	----------------------------	-------	----------------

3 企業会計

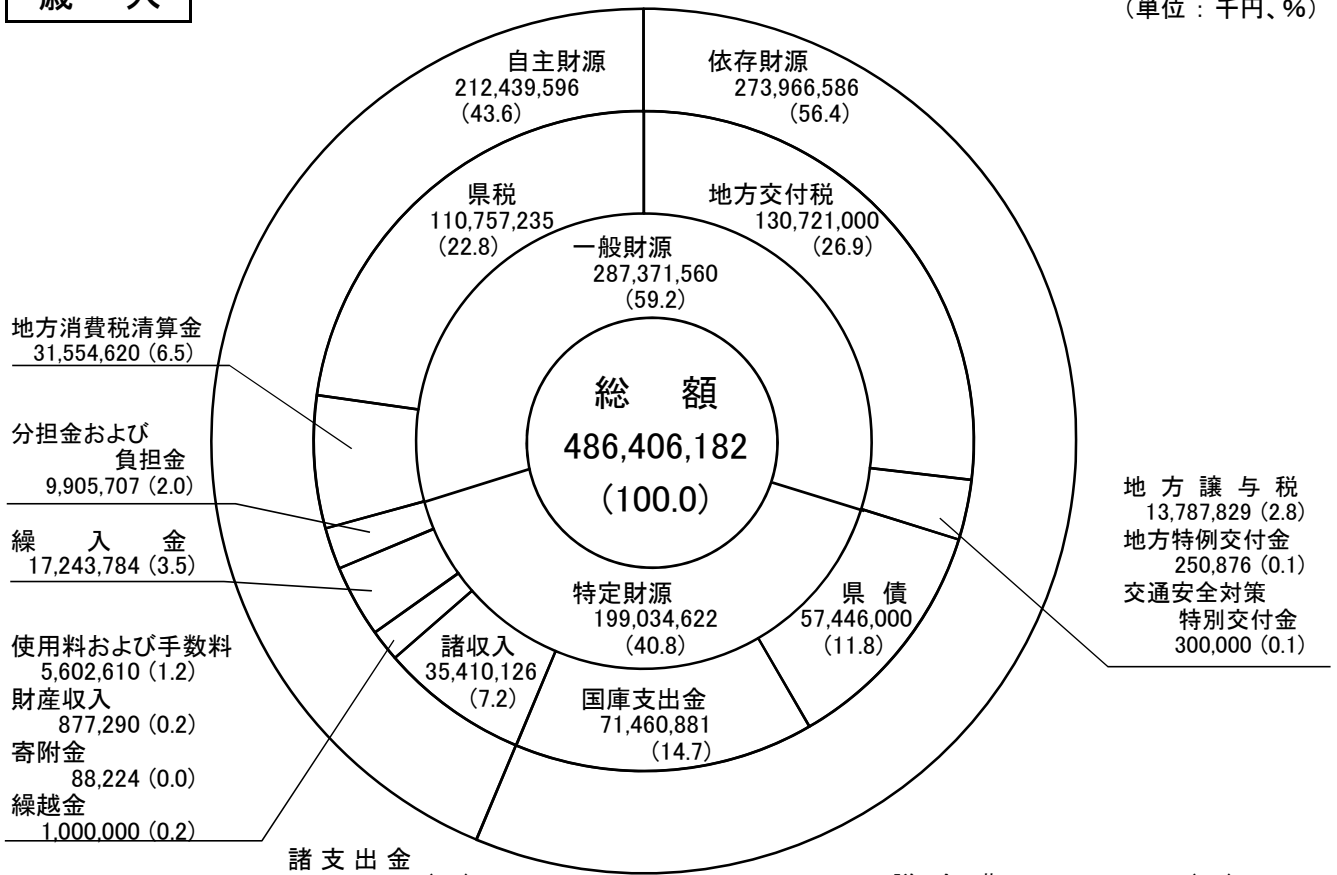
(単位：千円、%)

区分 会計名	平成28年度	平成27年度		前年度予算対比	
	当初予算 A	6月現計 B	9月現計 C 2月現計 D	A/B×100	(A/C×100) A/D×100
病院	28,117,858	27,729,983	27,729,983 27,971,043	101.4	101.4 100.5
臨海工業用地等造成	896,256	462,608	462,608 468,322	193.7	193.7 191.4
工業用水道	1,371,896	1,366,588	1,366,588 1,290,183	100.4	100.4 106.3
水道用水供給	4,686,503	4,446,979	4,446,979 4,223,517	105.4	105.4 111.0
臨海下水道	1,794,896	1,613,399	1,613,399 1,611,420	111.2	111.2 111.4
合計	36,867,409	35,619,557	35,619,557 35,564,485	103.5	103.5 103.7

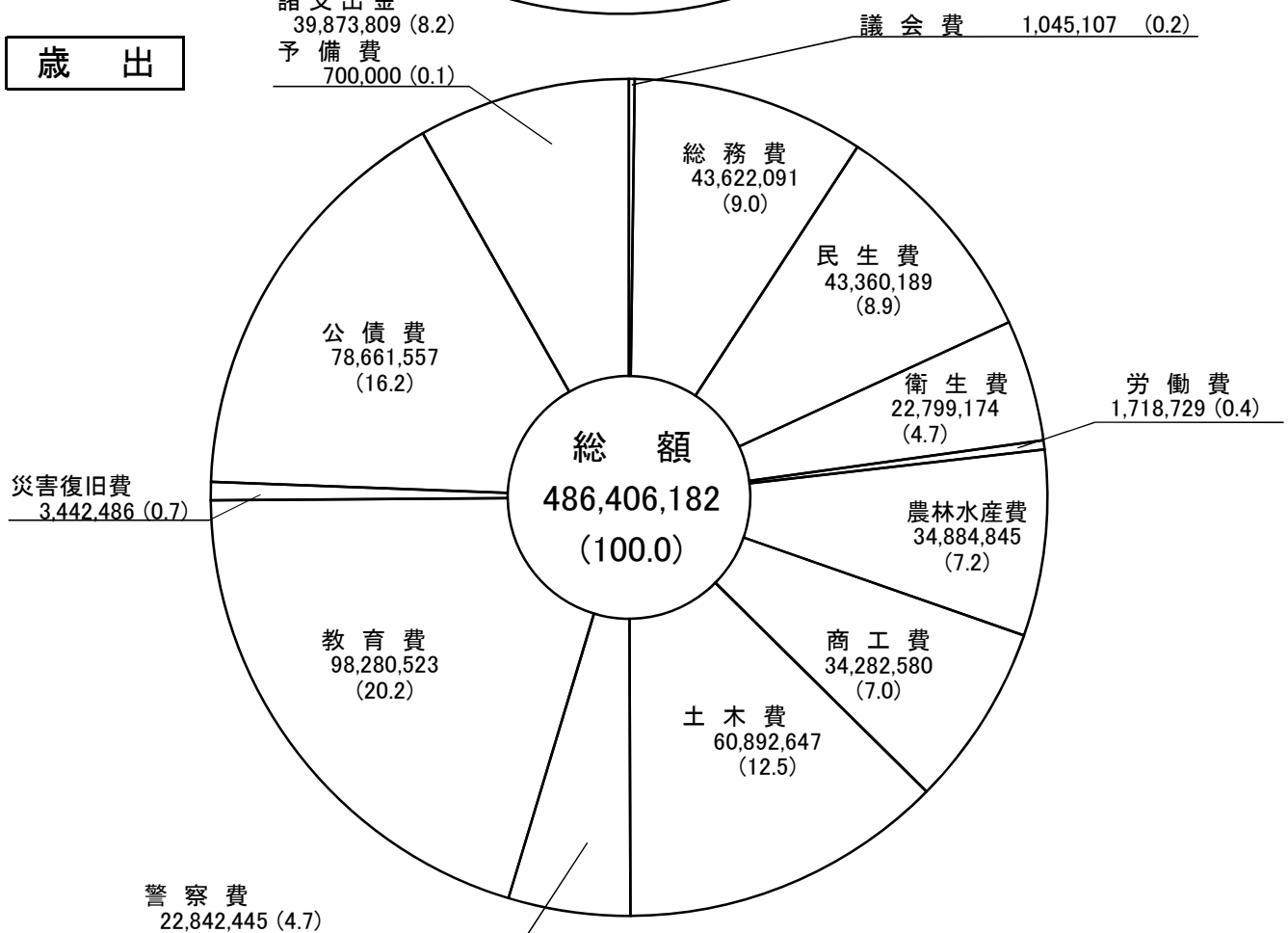
歳入歳出予算款別構成表(一般会計)

歳入

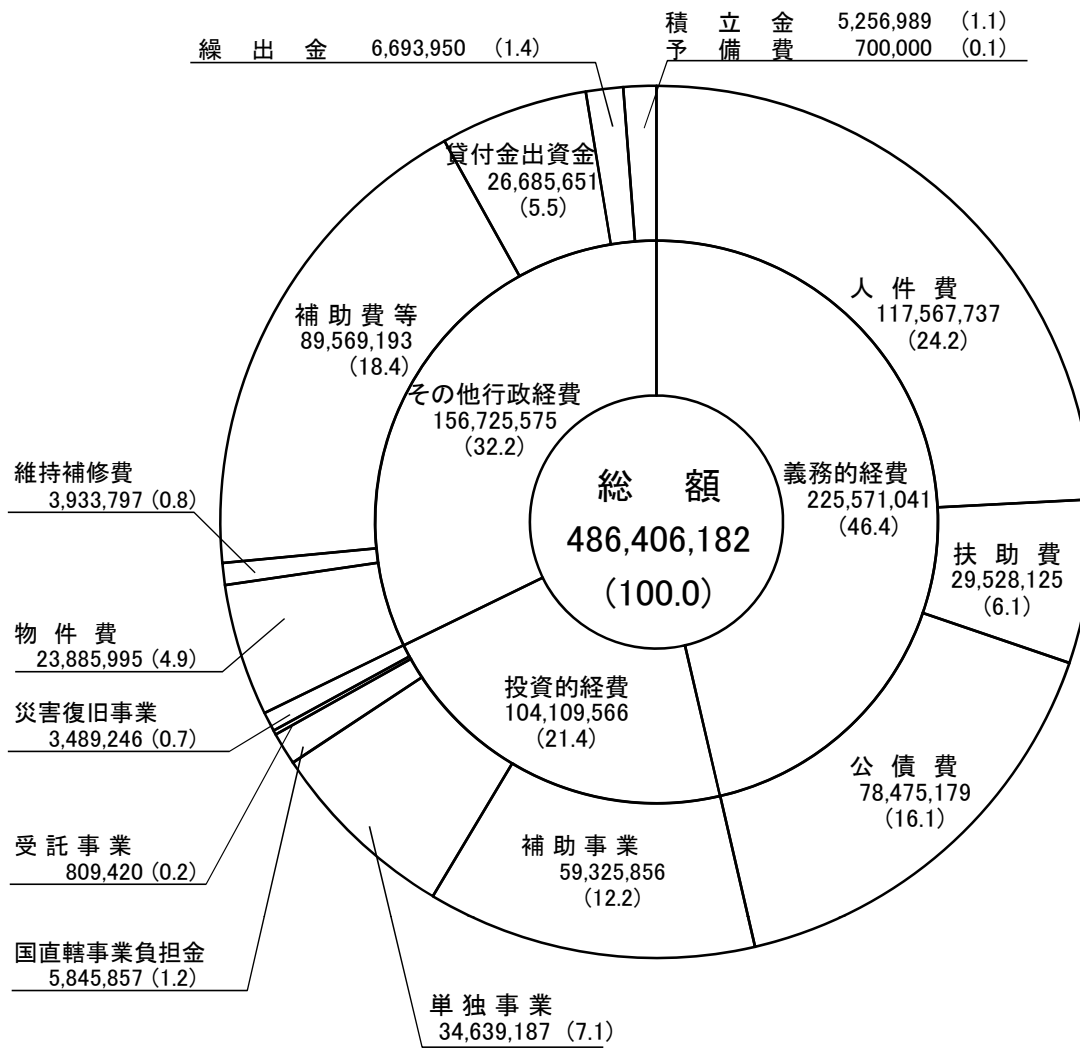
(単位：千円、%)



歳出



性質別歳出予算構成表(一般会計)



(単位：千円、%)