

# 平成19年度当初予算

## 予算の概要

福 井 県

## 平成 19 年 度 当 初 予 算

( 単 位 : 千 円 )

会 計 区 分	平成 19 年度	財 源 内 訳				平成 18 年度	(A)/(B) × 100
	当初予算額(A)	国支出金	地方債	その他	一般財源	当初予算額(B)	
一 般 会 計	443,842,757	67,359,935	55,535,000	70,533,369	250,414,453	490,627,619	90.5
特 別 会 計	19,463,367	737,080	5,174,528	13,551,759		19,569,550	99.5
企 業 会 計	32,125,863	63,381	1,173,000	30,889,482		33,869,464	94.9
計	495,431,987	68,160,396	61,882,528	114,974,610	250,414,453	544,066,633	91.1
公債管理会計	86,333,031		18,076,000	68,257,031			皆 増

( 参 考 )

( 単 位 : 千 円 、 % )

会 計 区 分	年度	平成 18 年 度		伸 率	
	平成 19 年度 当初予算額(A)	当初予算(B)	9月現計(C)	(A)/(B) × 100	(A)/(C) × 100
一 般 会 計	443,842,757	490,627,619	496,082,464	90.5	89.5
特 別 会 計	19,463,367	19,569,550	20,419,963	99.5	95.3
企 業 会 計	32,125,863	33,869,464	33,104,061	94.9	97.0
計	495,431,987	544,066,633	549,606,488	91.1	90.1

予 算 案 総 括 表

1 一般会計

(1) 歳入(款別内訳)

(単位:千円,%)

区分	平成19年度		平成18年度				前年度予算対比	
	当初予算額(A)	構成比	当初予算額(B)	構成比	9月現計予算額(C)	構成比	A/B×100	A/C×100
(1) 県税	114,368,596	25.8	96,966,603	19.8	98,982,897	20.0	117.9	115.5
地方消費税								
(2) 清算金	16,830,000	3.8	17,229,000	3.5	17,229,000	3.5	97.7	97.7
(3) 地方譲与税	2,234,000	0.5	16,427,613	3.3	16,427,613	3.3	13.6	13.6
地方特例								
(4) 交付金	831,857	0.2	438,764	0.1	438,764	0.1	189.6	189.6
(5) 地方交付税	115,800,000	26.1	123,500,000	25.2	123,500,000	24.9	93.8	93.8
交通安全対策								
(6) 特別交付金	350,000	0.1	350,000	0.1	350,000	0.1	100.0	100.0
分担金および								
(7) 負担金	5,167,639	1.2	5,689,626	1.2	5,699,612	1.1	90.8	90.7
使用料および								
(8) 手数料	5,798,625	1.3	6,947,760	1.4	6,957,110	1.4	83.5	83.3
(9) 国庫支出金	67,359,935	15.2	82,157,162	16.7	83,568,099	16.8	82.0	80.6
(10) 財産収入	1,288,693	0.3	1,498,947	0.3	1,500,803	0.3	86.0	85.9
(11) 寄附金	927,171	0.2	882,333	0.2	886,333	0.2	105.1	104.6
(12) 繰入金	15,784,310	3.5	20,878,095	4.2	18,680,257	3.7	75.6	84.5
(13) 繰越金	1,000,000	0.2	1,000,000	0.2	3,397,018	0.7	100.0	29.4
(14) 諸収入	40,566,931	9.1	43,243,716	8.8	43,668,958	8.8	93.8	92.9
(15) 県債	55,535,000	12.5	73,418,000	15.0	74,796,000	15.1	75.6	74.2
通常分	33,474,000	7.5	46,682,000	9.5	48,016,000	9.7	71.7	69.7
福井豪雨 災害対策	4,133,000	0.9	6,870,000	1.4	6,914,000	1.4	60.2	59.8
臨時財政 対策債	17,928,000	4.1	19,866,000	4.1	19,866,000	4.0	90.2	90.2
合計	443,842,757	100.0	490,627,619	100.0	496,082,464	100.0	90.5	89.5

## (2) 歳出(款別内訳)

(単位:千円,%)

区分	平成19年度		平成18年度				前年度予算対比	
	当初予算額(A)	構成比	当初予算額(B)	構成比	9月現計予算額(C)	構成比	A/B×100	A/C×100
(1) 議会費	1,148,924	0.3	2,267,661	0.5	2,271,550	0.5	50.7	50.6
(2) 総務費	39,242,379	8.9	41,400,690	8.4	41,942,770	8.5	94.8	93.6
(3) 民生費	33,001,508	7.4	31,894,294	6.5	32,119,322	6.5	103.5	102.7
(4) 衛生費	17,747,202	4.0	18,754,234	3.8	19,097,003	3.8	94.6	92.9
(5) 労働費	1,439,374	0.3	1,537,004	0.3	1,540,834	0.3	93.6	93.4
(6) 農林水産費	34,600,693	7.8	42,896,746	8.8	43,486,252	8.8	80.7	79.6
(7) 商工費	36,627,582	8.3	38,713,666	7.9	40,131,939	8.1	94.6	91.3
(8) 土木費	66,757,123	15.0	92,850,379	18.9	94,206,639	19.0	71.9	70.9
(9) 警察費	23,045,441	5.2	23,348,386	4.8	23,456,670	4.7	98.7	98.2
(10) 教育費	93,622,652	21.1	95,873,814	19.6	96,001,744	19.3	97.7	97.5
(11) 災害復旧費	4,149,271	0.9	6,475,137	1.3	7,212,133	1.4	64.1	57.5
(12) 公債費	68,509,111	15.4	71,277,191	14.5	71,277,191	14.4	96.1	96.1
(13) 諸支出金	23,851,497	5.4	23,238,417	4.7	23,238,417	4.7	102.6	102.6
(14) 予備費	100,000	0.0	100,000	0.0	100,000	0.0	100.0	100.0
合計	443,842,757	100.0	490,627,619	100.0	496,082,464	100.0	90.5	89.5

## (3) 歳出(性質別内訳)

(単位:千円,%)

区分	平成19年度		平成18年度				前年度予算対比	
	当初予算額(A)	構成比	当初予算額(B)	構成比	9月現計予算額(C)	構成比	A/B×100	A/C×100
義務的経費	218,811,771	49.3	220,227,557	44.9	220,268,029	44.4	99.4	99.3
人件費	128,519,991	29.0	128,566,028	26.2	128,566,028	25.9	100.0	100.0
扶助費	21,811,516	4.9	20,414,075	4.2	20,454,547	4.1	106.8	106.6
公債費	68,480,264	15.4	71,247,454	14.5	71,247,454	14.4	96.1	96.1
投資的経費	98,039,666	22.1	144,208,874	29.4	148,851,705	30.0	68.0	65.9
公共事業	49,312,510	11.1	71,787,231	14.6	72,130,996	14.5	68.7	68.4
補助事業	287,925	0.1	2,053,173	0.4	2,228,679	0.4	14.0	12.9
単独事業	35,005,896	7.9	53,621,607	10.9	56,185,507	11.3	65.3	62.3
国直轄事業 負担金	8,136,410	1.8	9,400,333	1.9	10,217,565	2.1	86.6	79.6
受託事業	1,065,860	0.2	749,891	0.2	755,323	0.2	142.1	141.1
災害復旧事業	4,231,065	1.0	6,596,639	1.4	7,333,635	1.5	64.1	57.7
その他行政経費	126,991,320	28.6	126,191,188	25.7	126,962,730	25.6	100.6	100.0
物件費	18,284,285	4.1	19,210,475	3.9	19,505,783	3.9	95.2	93.7
維持補修費	1,568,897	0.4	1,947,383	0.4	1,966,428	0.4	80.6	79.8
補助費等	57,455,390	12.9	54,379,934	11.1	54,754,793	11.1	105.7	104.9
貸付金出資金	34,580,756	7.8	36,593,308	7.5	36,593,308	7.4	94.5	94.5
繰出金	5,226,200	1.2	5,557,369	1.1	5,639,699	1.1	94.0	92.7
積立金	9,775,792	2.2	8,402,719	1.7	8,402,719	1.7	116.3	116.3
予備費	100,000	0.0	100,000	0.0	100,000	0.0	100.0	100.0
合計	443,842,757	100.0	490,627,619	100.0	496,082,464	100.0	90.5	89.5

## (4) 歳出(公共事業内訳)

(単位:千円,%)

	平成19年度		平成18年度				前年度予算対比	
	当初予算額(A)	構成比	当初予算額(B)	構成比	9月現計予算額(C)	構成比	A/B×100	A/C×100
土木関係	31,357,341	63.6	46,316,716	64.5	46,270,205	64.1	67.7	67.8
道路事業費	6,986,000	14.2	9,979,000	13.9	9,423,559	13.1	70.0	74.1
街路事業費	1,618,000	3.3	2,312,000	3.2	2,312,000	3.2	70.0	70.0
河川事業費	3,914,300	7.9	11,108,000	15.5	11,195,332	15.5	35.2	35.0
河川総合開発事業費	5,906,000	12.0	6,063,000	8.4	6,063,000	8.4	97.4	97.4
砂防事業費	8,106,909	16.4	11,137,200	15.5	11,137,200	15.4	72.8	72.8
海岸事業費	471,000	0.9	630,000	0.9	630,000	0.9	74.8	74.8
港湾事業費	694,000	1.4	1,035,000	1.4	1,264,000	1.7	67.1	54.9
公園事業費	190,400	0.4	282,855	0.4	282,855	0.4	67.3	67.3
住宅建設事業費	92,588	0.2	132,783	0.2	132,783	0.2	69.7	69.7
災害関連事業費	3,378,144	6.9	3,636,878	5.1	3,829,476	5.3	92.9	88.2
農林水産関係	16,955,169	34.4	24,470,515	34.1	24,860,791	34.5	69.3	68.2
大型魚礁設置事業費	37,860	0.1	187,860	0.3	187,860	0.3	20.2	20.2
県営漁港事業費	1,228,000	2.5	1,812,400	2.5	1,869,260	2.6	67.8	65.7
市町村営漁港事業費	429,194	0.9	643,016	0.9	646,156	0.9	66.7	66.4
造林事業費	1,153,931	2.3	1,676,838	2.3	1,676,838	2.3	68.8	68.8
林道事業費	979,525	2.0	1,402,365	2.0	1,402,365	1.9	69.8	69.8
治山事業費	1,794,641	3.6	2,775,290	3.9	2,935,840	4.1	64.7	61.1
土地改良事業費	8,012,117	16.3	10,890,955	15.2	11,038,914	15.3	73.6	72.6
かんがい排水事業費	2,675,400	5.4	2,677,500	3.7	2,677,500	3.7	99.9	99.9
農道事業費	1,412,250	2.9	3,183,908	4.4	3,183,908	4.4	44.4	44.4
農村総合整備事業費	2,192,451	4.4	3,373,671	4.7	3,373,671	4.7	65.0	65.0
農地防災事業費	303,450	0.6	956,120	1.3	975,887	1.4	31.7	31.1
海岸事業費	824,000	1.7	752,000	1.0	754,000	1.0	109.6	109.3
北陸新幹線建設事業費	1,000,000	2.0	1,000,000	1.4	1,000,000	1.4	100.0	100.0
合計	49,312,510	100.0	71,787,231	100.0	72,130,996	100.0	68.7	68.4

(5)歳出(県単事業内訳)

(単位:千円,%)

	平成19年度		平成18年度				前年度予算対比	
	当初予算額(A)	構成比	当初予算額(B)	構成比	9月現計予算額(C)	構成比	A/B×100	A/C×100
土木関係	3,680,350	10.3	7,865,797	14.4	7,865,797	13.7	46.8	46.8
道路事業費	3,116,000	8.7	6,610,029	12.1	6,610,029	11.5	47.1	47.1
街路事業費	57,600	0.2	140,053	0.3	140,053	0.2	41.1	41.1
河川事業費	351,800	1.0	603,240	1.1	603,240	1.1	58.3	58.3
河川総合 開発事業費	20,000	0.1	135,000	0.2	135,000	0.2	14.8	14.8
砂防事業費	119,000	0.3	248,480	0.4	248,480	0.4	47.9	47.9
港湾事業費	14,450	0.0	31,000	0.1	31,000	0.1	46.6	46.6
海岸事業費	1,500	0.0	3,000	0.0	3,000	0.0	50.0	50.0
下水道事業費			94,995	0.2	94,995	0.2	皆減	皆減
農林水産関係	265,774	0.7	531,549	1.0	531,549	0.9	50.0	50.0
県営漁港 事業費	24,800	0.1	56,600	0.1	56,600	0.1	43.8	43.8
市町村営 漁港事業費	6,160	0.0	7,020	0.0	7,020	0.0	87.7	87.7
林道事業費	110,830	0.3	221,660	0.4	221,660	0.4	50.0	50.0
治山事業費	21,000	0.0	42,000	0.1	42,000	0.1	50.0	50.0
土地改良 事業費	96,884	0.3	196,188	0.4	196,188	0.3	49.4	49.4
農地防災 事業費	1,500	0.0	1,581	0.0	1,581	0.0	94.9	94.9
海岸事業費	4,600	0.0	6,500	0.0	6,500	0.0	70.8	70.8
地方特定事業費	1,528,258	4.3	3,056,517	5.6	3,056,517	5.3	50.0	50.0
緊急地方道路 整備事業費	5,964,000	16.6	8,521,000	15.5	9,081,000	15.8	70.0	65.7
緊急林道 整備事業費			455,000	0.8	455,000	0.8	皆減	皆減
緊急農道 整備事業費	497,695	1.4	540,390	1.0	540,390	1.0	92.1	92.1
公共つぎたし	492,258	1.4	700,837	1.3	703,989	1.2	70.2	69.9
その他	22,577,561	63.0	31,950,517	58.3	33,951,265	59.2	70.7	66.5
投資的経費 県単事業計	35,005,896	97.7	53,621,607	97.9	56,185,507	97.9	65.3	62.3
土木事業 維持補修費	839,550	2.3	1,174,013	2.1	1,174,013	2.1	71.5	71.5
合計	35,845,446	100.0	54,795,620	100.0	57,359,520	100.0	65.4	62.5
県単事業再計 ++	4,785,674	13.3	9,571,359	17.5	9,571,359	16.7	50.0	50.0

## 2 特別会計

(単位 千円, %)

会計名	平成19年度	平成18年度		前年度予算対比	
	当初予算額(A)	当初予算額(B)	9月現計予算額(C)	A/B×100	A/C×100
用品等集中管理事業	277,955	272,007	281,081	102.2	98.9
災害救助基金	2,222	6,413	6,545	34.6	33.9
母子寡婦福祉資金貸付金	151,355	138,507	196,907	109.3	76.9
中小企業支援資金貸付金	2,259,795	4,025,053	4,807,860	56.1	47.0
農業改良資金貸付金	111,139	181,549	181,549	61.2	61.2
沿岸漁業改善資金貸付金	101,306	101,324	101,324	100.0	100.0
林業改善資金貸付金	67,935	67,775	67,775	100.2	100.2
県有林事業	101,072	102,370	102,370	98.7	98.7
用地先行取得事業	2,974,125	2,001,736	2,001,736	148.6	148.6
駐車場整備事業	377,705	397,811	397,811	94.9	94.9
港湾整備事業	4,819,801	3,363,408	3,363,408	143.3	143.3
下水道事業	2,793,380	3,343,152	3,343,152	83.6	83.6
証紙	5,425,577	5,568,445	5,568,445	97.4	97.4
合計	19,463,367	19,569,550	20,419,963	99.5	95.3
公債管理	86,333,031			皆増	皆増

## 3 企業会計

(単位 千円, %)

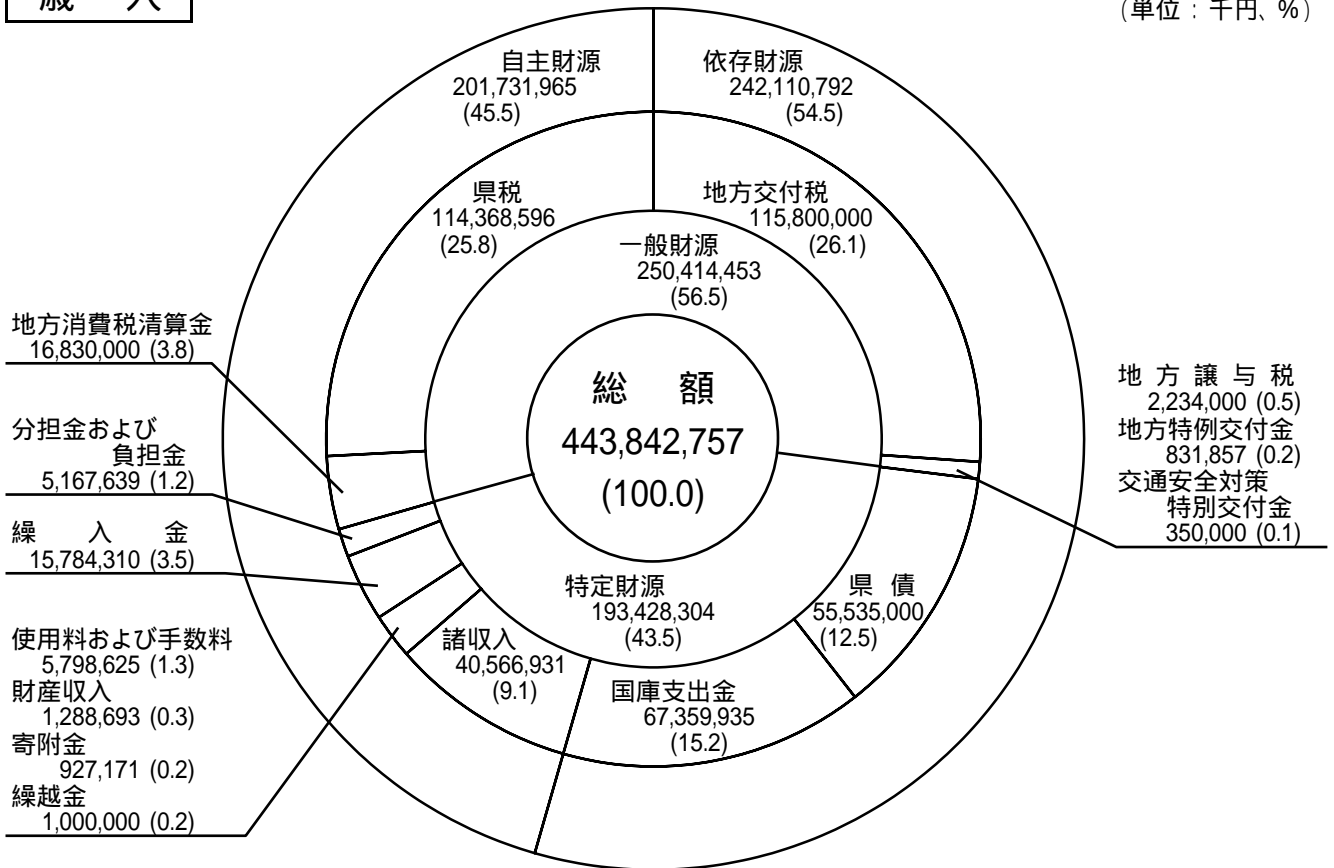
会計名	平成19年度	平成18年度		前年度予算対比	
	当初予算額(A)	当初予算額(B)	9月現計予算額(C)	A/B×100	A/C×100
病院	24,188,275	24,243,050	23,468,465	99.8	103.1
電気	2,411,405	2,444,069	2,453,251	98.7	98.3
臨海工業用地等造成	343,937	563,778	563,778	61.0	61.0
工業用水道	753,536	1,107,658	1,107,658	68.0	68.0
水道用水供給	3,777,403	4,712,657	4,712,657	80.2	80.2
臨海下水道	651,307	798,252	798,252	81.6	81.6
合計	32,125,863	33,869,464	33,104,061	94.9	97.0



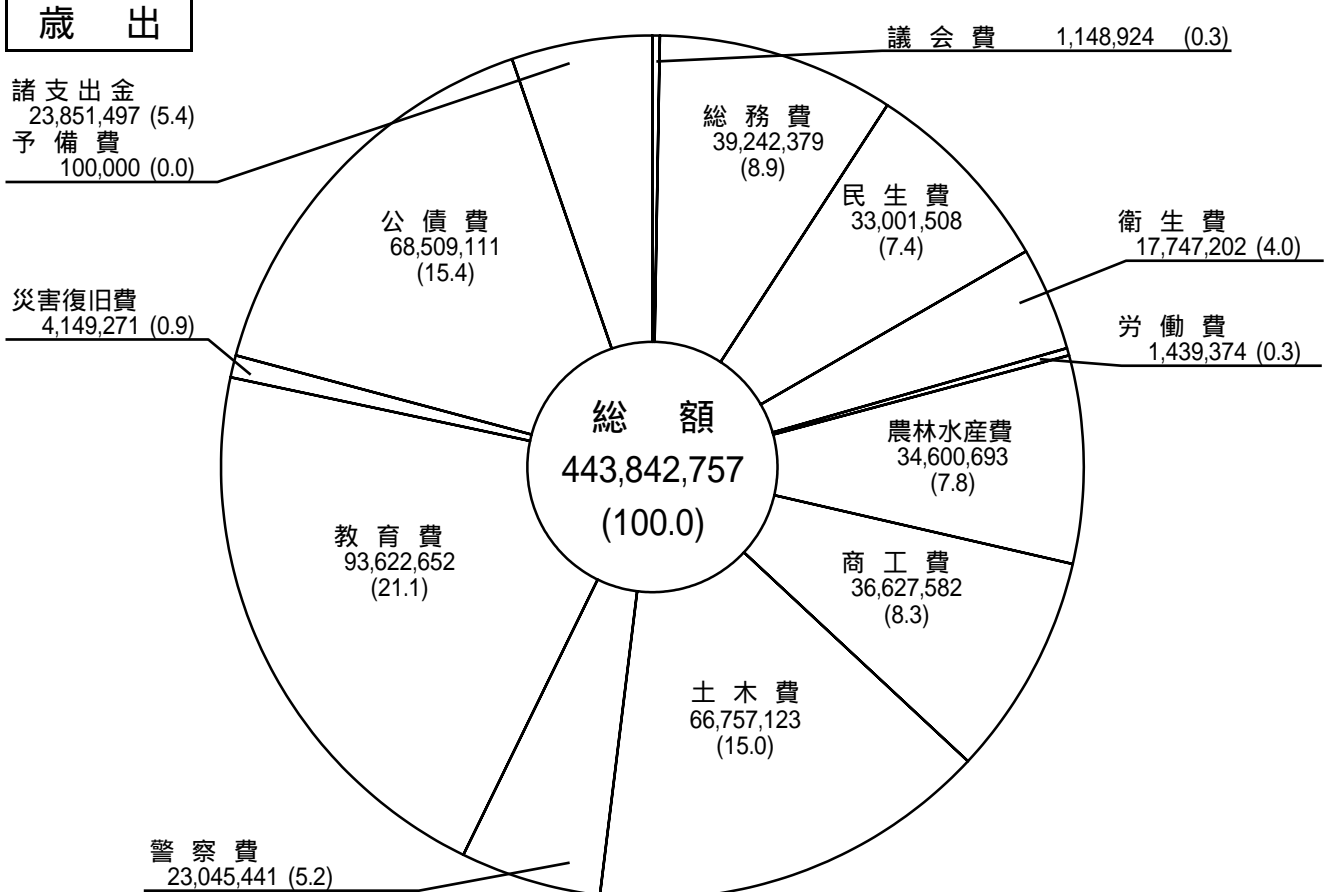
# 歳入歳出予算款別構成表(一般会計)

## 歳入

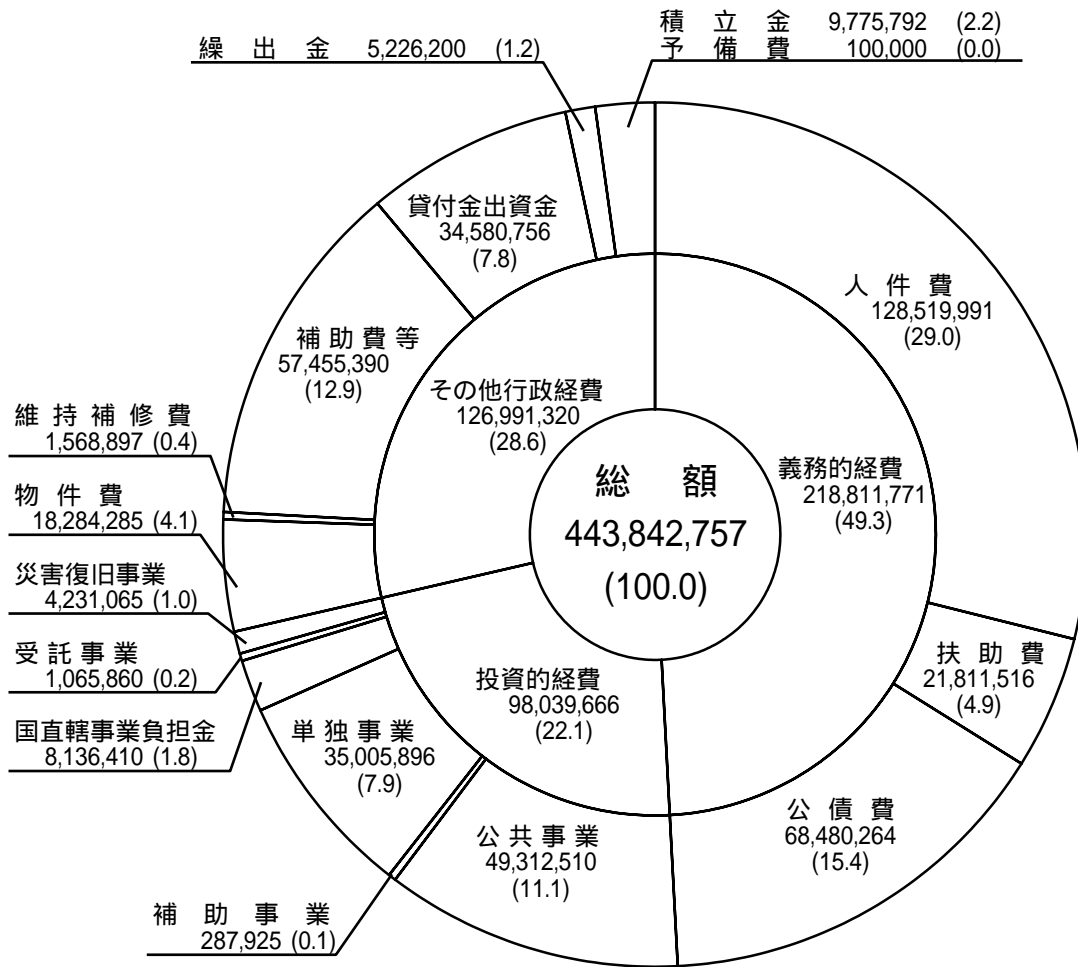
(単位：千円、%)



## 歳出



# 性質別歳出予算構成表(一般会計)



(単位：千円、%)