

# 令和元年度6月補正予算案

## 予算案の概要

福 井 県

# 令和元年度6月補正予算案

## 予算の規模

一般会計の6月補正予算の規模は  
この結果、一般会計の現計予算は

**309億円**  
**4,942億円**

(対前年度比3.2%増)

今年度の実質的な事業費は、前年度2月補正「防災・減災、国土強靱化対策(約105億円)」を含め、**5,000億円超**

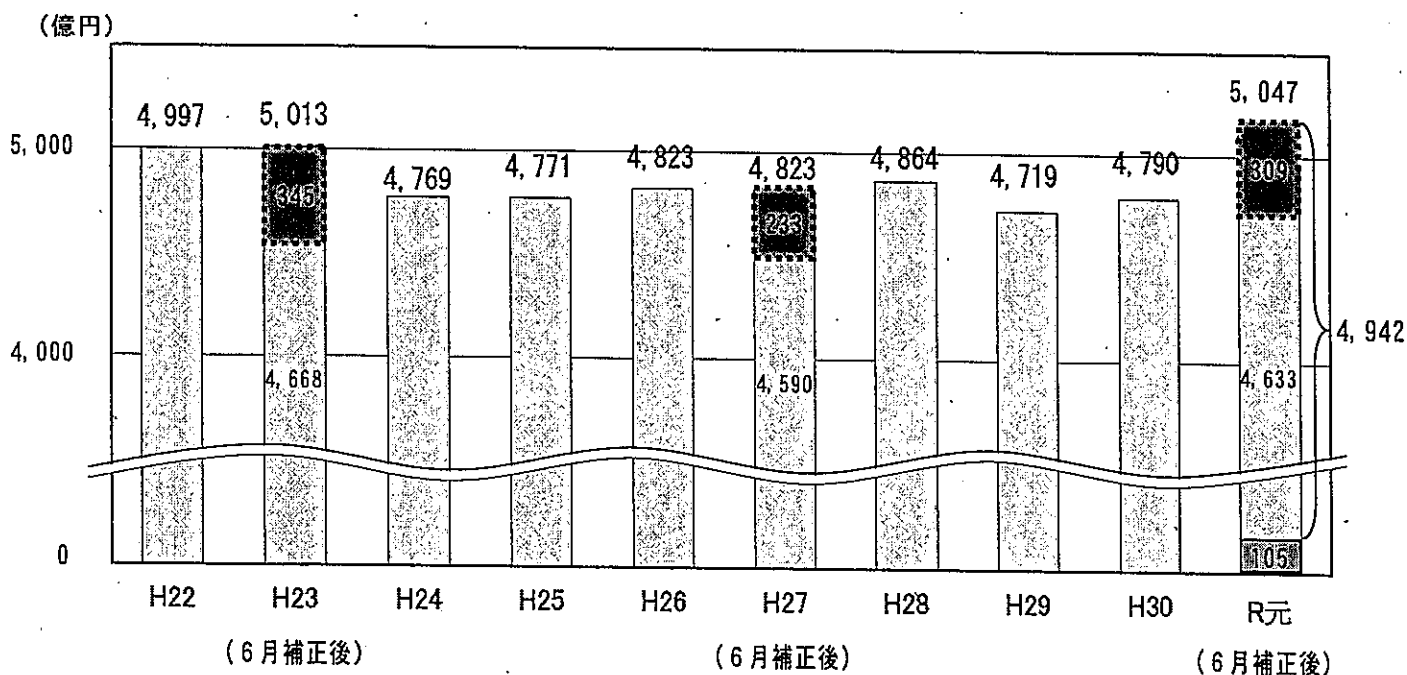
公共事業の6月補正予算現計は

**676億円** (対前年度比 25.7%増)

2月補正の「防災・減災、国土強靱化対策(105億円)」を含め、**781億円** (対前年度比 45.3%増)

会計区分	元年度			30年度 当初	増減	伸び率
	当初	6月補正	6月現計			
一般会計	4,633	309	4,942	4,790	152	3.2
特別会計	782	1	783	875	△92	△10.5
企業会計	383		383	369	14	3.8
計	5,798	310	6,108	6,034	74	1.2

## 予算規模（一般会計）の推移



# 令和元年度6月補正予算案概要

## 1 予算規模

(単位：千円、%)

会計区分	令和元年度予算			平成30年度予算	伸率
	当初予算	6月補正予算	計 A	当初 B 9月現計 C	A / B × 100 A / C × 100
一般会計	463,322,451	30,882,197	494,204,648	479,000,538 489,379,825	103.2 101.0
特別会計	78,222,591	41,185	78,263,776	87,483,715 87,573,507	89.5 89.4
企業会計	38,290,495		38,290,495	36,898,196 36,898,196	103.8 103.8
計	579,835,537	30,923,382	610,758,919	603,382,449 613,851,528	101.2 99.5

## 2 補正予算の財源内訳

(単位：千円)

会計区分	補正予算額	財源内訳			
		国支出金	地方債	その他	一般財源
一般会計	30,882,197	12,046,966	14,552,000	1,987,969	2,295,262
特別会計	41,185		41,000	185	
企業会計					
計	30,923,382	12,046,966	14,593,000	1,988,154	2,295,262

## 3 特別会計の補正内訳

(単位：千円)

港湾整備	41,185
------	--------

1 一般会計

(1)歳入(款別内訳)

(単位:千円、%)

区分 款別	令和元年度予算					平成30年度予算		伸率 A/B×100 A/C×100
	当初予算	構成比	6月補正予算	計 A	構成比	当初 B 9月現計 C	構成比	
(1) 県 税	115,306,459	24.9	2,000,000	117,306,459	23.7	111,088,113	23.2	105.6
(2) 地方消費税 清算金	29,648,960	6.4		29,648,960	6.0	28,732,416	6.0	103.2
(3) 地方譲与税	15,343,431	3.3	44,614	15,388,045	3.1	14,504,223	3.0	106.1
(4) 地方特例 交付金	1,059,899	0.2	45,648	1,105,547	0.2	289,451	0.1	381.9
(5) 地方交付税	125,079,000	27.0	205,000	125,284,000	25.3	129,200,000	27.0	97.0
(6) 交通安全対策 特別交付金	300,000	0.1		300,000	0.1	300,000	0.1	100.0
(7) 分担金および 負担金	12,022,666	2.6	1,122,272	13,144,938	2.7	7,726,019	1.6	170.1
(8) 使用料および 手数料	5,570,504	1.2	2,851	5,573,355	1.1	5,591,690	1.2	99.7
(9) 国庫支出金	58,908,932	12.7	12,046,966	70,955,898	14.4	67,462,761	14.1	105.2
(10) 財産収入	781,531	0.2	1	781,532	0.2	733,360	0.1	106.6
(11) 寄附金	81,587	0.0	45,200	126,787	0.0	153,171	0.0	82.8
(12) 繰入金	7,262,367	1.6	103,124	7,365,491	1.5	19,997,651	4.2	36.8
(13) 繰越金	1,000,000	0.2	681,025	1,681,025	0.3	3,314,312	0.7	50.7
(14) 諸収入	20,626,115	4.4	33,496	20,659,611	4.2	19,738,683	4.1	104.7
(15) 県 債	70,331,000	15.2	14,552,000	84,883,000	17.2	72,483,000	15.1	117.1
通常分	56,331,000	12.2	13,268,000	69,599,000	14.1	53,031,000	11.1	131.2
臨時財政 対策債	14,000,000	3.0	1,284,000	15,284,000	3.1	19,452,000	4.0	78.6
合 計	463,322,451	100.0	30,882,197	494,204,648	100.0	479,000,538	100.0	103.2
						489,379,825	100.0	101.0

## (2)歳出(款別内訳)

(単位:千円、%)

区分 款別	令和元年度予算					平成30年度予算		伸率 A/B×100
	当初予算	構成比	6月補正予算	計 A	構成比	当初 B 9月現計 C	構成比	
(1)議会費	1,020,409	0.2		1,020,409	0.2	1,026,034	0.2	99.5
(2)総務費	62,702,356	13.5	1,084,241	63,786,597	12.9	62,238,473	13.0	102.6
(3)民生費	42,895,101	9.3	781,085	43,676,186	8.8	43,135,160	9.0	101.3
(4)衛生費	20,553,441	4.4	140,507	20,693,948	4.2	22,000,740	4.6	94.1
(5)労働費	1,920,247	0.4	51,664	1,971,911	0.4	1,674,580	0.3	117.8
(6)農林水産費	29,064,996	6.3	6,746,750	35,811,746	7.3	30,691,644	6.4	116.7
(7)商工費	24,594,407	5.3	257,805	24,852,212	5.1	22,545,776	4.7	110.2
(8)土木費	49,611,380	10.7	20,361,447	69,972,827	14.2	64,416,024	12.5	117.0
(9)警察費	23,137,883	5.0	253,181	23,391,064	4.7	22,301,077	4.7	104.9
(10)教育費	90,379,513	19.5	1,205,517	91,585,030	18.5	94,065,949	19.6	97.4
(11)災害復旧費	4,687,757	1.0		4,687,757	0.9	4,075,022	0.9	115.0
(12)公債費	74,845,079	16.2		74,845,079	15.2	77,547,563	16.2	96.5
(13)諸支出金	37,209,882	8.0		37,209,882	7.5	37,257,439	7.8	99.9
(14)予備費	700,000	0.2		700,000	0.1	700,000	0.1	100.0
合計	463,322,451	100.0	30,882,197	494,204,648	100.0	479,000,538	100.0	103.2

## (3) 歳出 (性質別内訳)

(単位:千円、%)

区分 款別	令和元年度予算				平成30年度予算		伸率 A/B×100 A/C×100	
	当初予算	構成比	6月補正予算	計 A	構成比	当初 B 9月現計 C		
義務的経費	221,144,202	47.7	119,948	221,264,150	44.8	225,204,681 225,204,847	47.0 46.0	98.3 98.3
人件費	116,046,357	25.0		116,046,357	23.5	117,603,027 117,603,027	24.6 24.0	98.7 98.7
扶助費	30,574,494	6.6	119,948	30,694,442	6.2	30,311,658 30,311,824	6.3 6.2	101.3 101.3
公債費	74,523,351	16.1		74,523,351	15.1	77,289,996 77,289,996	16.1 15.8	96.4 96.4
投資的経費	103,831,272	22.4	25,691,782	129,523,054	26.2	112,013,100 120,846,940	23.4 24.6	115.6 107.2
補助事業	62,385,587	13.5	21,510,373	83,895,960	17.0	65,796,430 70,136,095	13.7 14.3	127.5 119.6
単独事業	25,049,173	5.4	3,744,847	28,794,020	5.8	33,401,397 33,689,702	7.0 6.9	86.2 85.5
国直轄事業 負担金	11,188,671	2.4	436,562	11,625,233	2.3	8,585,045 8,973,145	1.8 1.8	135.4 129.6
受託事業	453,942	0.1		453,942	0.1	108,567 108,567	0.0 0.0	418.1 418.1
災害復旧事業	4,753,899	1.0		4,753,899	1.0	4,121,661 7,939,431	0.9 1.6	115.3 59.9
その他行政経費	138,346,977	29.9	5,070,467	143,417,444	29.0	141,782,757 143,328,038	29.6 29.4	101.2 100.1
物件費	21,779,867	4.7	846,404	22,626,271	4.6	22,811,809 22,835,661	4.8 4.7	99.2 99.1
維持補修費	3,375,930	0.7	2,892,969	6,268,899	1.3	5,177,488 5,886,229	1.1 1.2	121.1 106.5
補助費等	84,337,393	18.2	951,813	85,289,206	17.2	86,593,464 87,405,087	18.1 17.9	98.5 97.6
貸付金出資金	15,817,760	3.4	350,000	16,167,760	3.3	14,129,319 14,129,319	2.9 2.9	114.4 114.4
繰出金	10,510,969	2.3	185	10,511,154	2.1	10,575,929 10,576,894	2.2 2.2	99.4 99.4
積立金	1,825,058	0.4	29,096	1,854,154	0.4	1,794,748 1,794,848	0.4 0.4	103.3 103.3
予備費	700,000	0.2		700,000	0.1	700,000 700,000	0.1 0.1	100.0 100.0
合計	463,322,451	100.0	30,882,197	494,204,648	100.0	479,000,538 489,379,825	100.0 100.0	103.2 101.0

## (4) 歳出 (補助公共事業内訳)

(単位: 千円、%)

	令和元年度予算					平成30年度予算		伸率
	当初予算	構成比	6月補正予算	計 A	構成比	当初 B		
						9月現計 C	構成比	A/B×100 A/C×100
土木関係①	15,744,185	29.3	14,813,466	30,557,651	41.2	22,491,694 25,651,257	38.0 40.7	135.9 119.1
道路事業費	8,668,624	16.2	7,894,980	16,563,604	22.3	10,185,573 12,197,171	17.2 19.3	162.6 135.8
街路事業費	732,900	1.4	479,994	1,212,894	1.6	2,475,000 2,934,038	4.2 4.6	49.0 41.3
河川事業費	1,619,000	3.0	3,874,264	5,493,264	7.4	2,910,270 3,303,497	4.9 5.2	188.8 166.3
河川総合 開発事業費	2,949,000	5.5	1,061,860	4,010,860	5.4	3,800,000 4,081,000	6.4 6.5	105.5 98.3
砂防事業費	1,041,850	1.9	1,142,003	2,183,853	2.9	1,738,000 1,752,700	3.0 2.8	125.7 124.6
海岸事業費	73,601	0.1	128,310	201,911	0.3	230,000 230,000	0.4 0.4	87.8 87.8
港湾事業費	302,000	0.6	119,409	421,409	0.6	600,000 600,000	1.0 1.0	70.2 70.2
公園事業費	132,231	0.2		132,231	0.2	188,902 188,902	0.3 0.3	70.0 70.0
住宅建設 事業費	24,979	0.0	112,646	137,625	0.2	163,949 163,949	0.3 0.3	83.9 83.9
災害関係 事業費	200,000	0.4		200,000	0.3	200,000 200,000	0.3 0.3	100.0 100.0
農林水産関係②	9,086,051	17.0	5,865,858	14,951,909	20.0	12,175,654 12,950,441	20.6 20.5	122.8 115.5
大型魚礁 設置事業費	302,350	0.6		302,350	0.4	314,704 314,704	0.5 0.5	96.1 96.1
県営漁港 事業費	264,193	0.5	273,307	537,500	0.7	357,000 357,000	0.6 0.6	150.6 150.6
市町営 漁港事業費	88,185	0.2	10,590	98,775	0.1	79,650 79,650	0.2 0.1	124.0 124.0
造林事業費	679,824	1.3	72,456	752,280	1.0	1,184,450 1,184,450	2.0 1.9	63.5 63.5
林道事業費	525,223	1.0	235,989	761,212	1.0	838,069 838,069	1.4 1.3	90.8 90.8
治山事業費	1,269,669	2.4	880,138	2,149,807	2.9	1,691,894 2,041,894	2.9 3.2	127.1 105.3
土地改良 事業費	3,059,303	5.7	1,745,457	4,804,760	6.5	4,094,185 4,472,504	6.9 7.1	117.4 107.4
農村総合 整備事業費	1,423,854	2.6	446,530	1,870,384	2.5	1,633,608 1,633,608	2.8 2.6	114.5 114.5
農地防災 事業費	1,414,030	2.6	2,014,929	3,428,959	4.6	1,730,485 1,776,953	2.9 2.8	198.2 193.0
海岸事業費	59,420	0.1	186,462	245,882	0.3	251,609 251,609	0.4 0.4	97.7 97.7
小計 (①+②)	24,830,236	46.3	20,679,324	45,509,560	61.2	34,667,348 38,601,698	58.6 61.2	131.3 117.9
北陸新幹線 建設事業費③	28,800,000	53.7		28,800,000	38.8	24,500,000 24,500,000	41.4 38.8	117.6 117.6
合計 (①+②+③)	53,630,236	100.0	20,679,324	74,309,560	100.0	59,167,348 63,101,698	100.0 100.0	125.6 117.8

## (5) 歳出 (県単公共事業内訳)

(単位: 千円、%)

	令和元年度予算					平成30年度予算		伸率 A/B×100 A/C×100
	当初予算	構成比	6月補正予算	計 A	構成比	当初 B 9月現計 C	構成比	
土木関係①	4,906,624	95.5	4,957,818	9,864,442	94.8	9,813,248	95.5	100.5
道路事業費	3,645,754	71.0	2,420,163	6,065,917	58.3	7,437,166	72.4	81.6
街路事業費	268,225	5.2	11,004	279,229	2.7	7,824,127	71.2	77.5
河川事業費	591,450	11.5	1,916,409	2,507,859	24.1	336,782	3.3	82.9
河川総合 開発事業費	31,000	0.6		31,000	0.3	336,782	3.1	82.9
砂防事業費	102,880	2.0	344,428	447,308	4.3	1,308,713	12.7	191.6
港湾・海岸 事業費	238,700	4.6	237,955	476,655	4.6	1,565,193	14.3	160.2
下水道事業費	500	0.0		500	0.0	32,950	0.3	94.1
公園事業費	28,115	0.6	27,859	55,974	0.5	32,950	0.3	94.1
						216,898	2.1	206.2
						275,898	2.5	162.1
農林水産関係②	230,010	4.5	301,595	531,605	5.2	421,455	4.1	113.1
県営漁港 事業費	20,850	0.4	34,595	55,445	0.5	427,755	3.9	111.4
市町営 漁港事業費	3,810	0.1		3,810	0.0	3,700	0.0	13.5
林道事業費	73,060	1.4	70,911	143,971	1.4	3,700	0.0	13.5
治山事業費	26,240	0.5	85,336	111,576	1.1	55,584	0.6	100.7
土地改良 事業費	64,460	1.3	97,093	161,553	1.6	55,584	0.5	100.7
海岸事業費	13,790	0.3	13,660	27,450	0.3			
農地防災 事業費	27,800	0.5		27,800	0.3			
合計①+②	5,136,634	100.0	5,259,413	10,396,047	100.0	10,273,268	100.0	101.2
						10,982,009	100.0	94.7

## (6) 歳出 (国直轄事業負担金内訳)

	令和元年度予算					平成30年度予算		伸率 A/B×100 A/C×100
	当初予算	構成比	6月補正予算	計 A	構成比	当初 B 9月現計 C	構成比	
土木関係①	10,761,000	96.2	436,562	11,197,562	96.3	7,910,388	92.1	141.6
						8,298,488	92.5	134.9
農林水産関係②	427,671	3.8		427,671	3.7	674,657	7.9	63.4
						674,657	7.5	63.4
合計①+②	11,188,671	100.0	436,562	11,625,233	100.0	8,585,045	100.0	135.4
						8,973,145	100.0	129.6



## 2 特別会計

(単位：千円、%)

区分 会計名	令和元年度予算			平成30年度予算	伸率
	当初予算	6月補正予算	計 A	当初 B 9月現計 C	A/B × 100 A/C × 100
用品等集中管理事業	373,446		373,446	349,931 349,931	106.7 106.7
災害救助基金	23,704		23,704	6,998 6,998	338.7 338.7
国民健康保険	64,727,052		64,727,052	65,436,234 65,445,061	98.9 98.9
母子父子寡婦福祉資金貸付金	135,976		135,976	126,957 126,957	107.1 107.1
中小企業支援資金貸付金	1,840,103		1,840,103	7,895,380 7,895,380	23.3 23.3
沿岸漁業改善資金貸付金	138,202		138,202	294,830 294,830	46.9 46.9
林業改善資金貸付金	141,606		141,606	139,333 139,333	101.6 101.6
県有林事業	1,280,621		1,280,621	1,250,036 1,250,036	102.4 102.4
用地先行取得事業	1,442,205		1,442,205	3,310,340 3,310,340	43.6 43.6
駐車場整備事業	206,164		206,164	184,726 184,726	111.6 111.6
港湾整備事業	2,958,979	41,185	3,000,164	3,013,560 3,094,525	99.6 97.0
下水道事業	1,900,353		1,900,353	2,299,478 2,299,478	82.6 82.6
証紙	3,054,180		3,054,180	3,175,912 3,175,912	96.2 96.2
合計	78,222,591	41,185	78,263,776	87,483,715 87,573,507	89.5 89.4

公債管理	111,587,228		111,587,228	114,041,791 114,041,791	97.8 97.8
------	-------------	--	-------------	----------------------------	--------------

## 3 企業会計

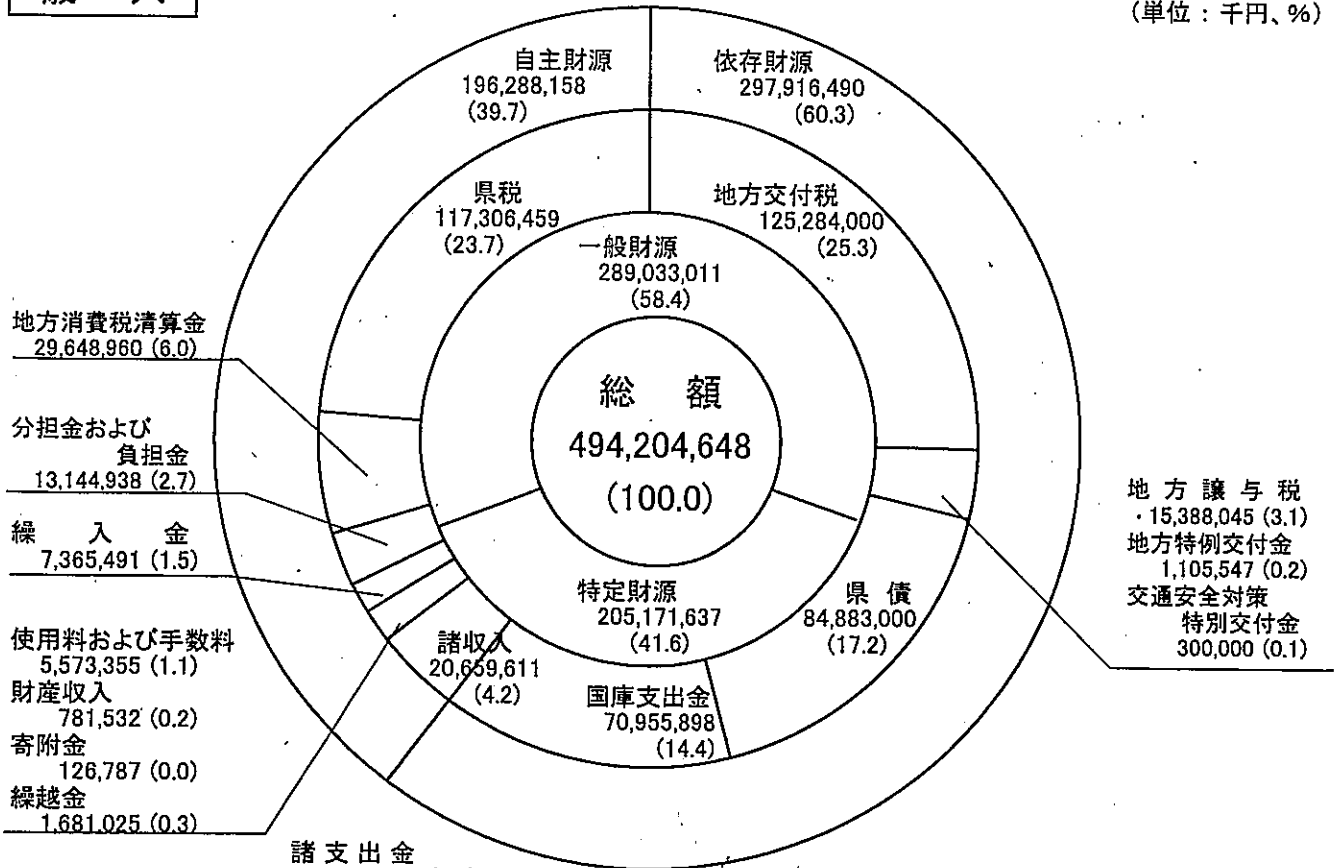
(単位：千円、%)

区分 会計名	令和元年度予算			平成30年度予算	伸率
	既決予算	6月補正予算	計 A	当初 B 9月現計 C	A/B × 100 A/C × 100
病院	28,293,761		28,293,761	27,782,316 27,782,316	101.8 101.8
臨海工業用地等造成	1,597,998		1,597,998	780,447 780,447	204.8 204.8
工業用水道	1,597,179		1,597,179	1,666,614 1,666,614	95.8 95.8
水道用水供給	4,848,543		4,848,543	5,006,048 5,006,048	96.9 96.9
臨海下水道	1,953,014		1,953,014	1,662,771 1,662,771	117.5 117.5
合計	38,290,495		38,290,495	36,898,196 36,898,196	103.8 103.8

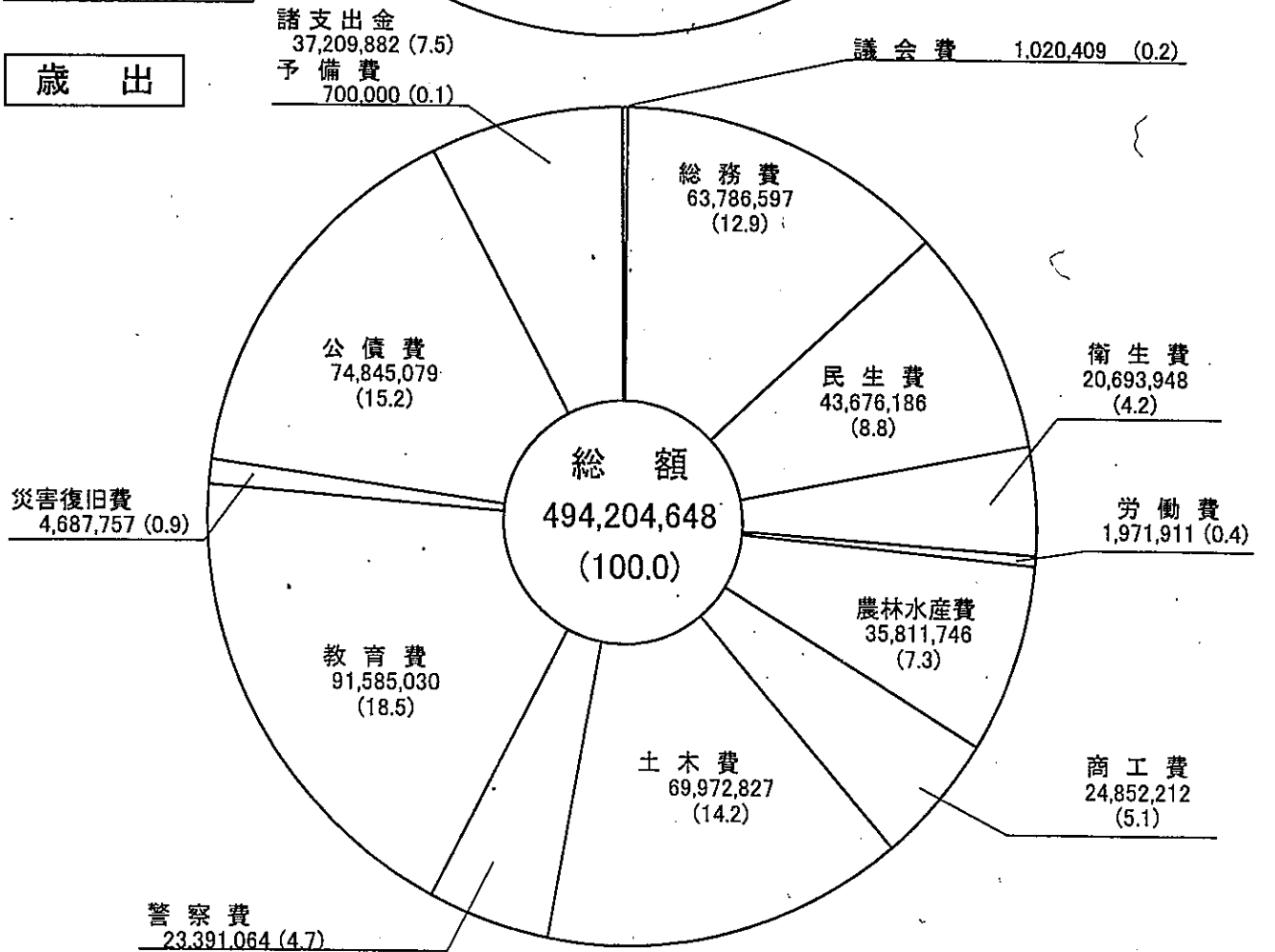
# 歳入歳出予算款別構成表(一般会計)

## 歳入

(単位：千円、%)



## 歳出



# 性質別歳出予算構成表(一般会計)

