

平成20年度当初予算案

予算案の概要

福 井 県

20年度当初予算の規模等について

1. 予算規模

一般会計の予算規模は 4,636 億円 (113 億円、 2.4%)
 福井豪雨災害対策経費を除くと、前年度に対する伸率は 0.4%
 予算規模は10年連続で前年度を下回る。

(単位：百万円、%)

会 計	20年度 当初(案)	19年度 6月現計	増 減	伸 率
一般会計	463,628	474,911	11,283	2.4
福井豪雨対策除き	463,174	464,898	1,724	0.4
特別会計	16,142	24,815	8,673	34.9
企業会計	29,861	32,155	2,294	7.1
計	509,631	531,881	22,250	4.2
福井豪雨対策除き	509,177	521,868	12,691	2.4

20年度の福井豪雨災害対策経費は454百万円(19年度は10,013百万円)

2. 歳入の状況

県 税 収 入 1,158 億円 (6 億円、 0.5%)
 法人二税は原材料費や燃料費上昇等による企業収益の
 減少、税制改正(減価償却制度)の影響により 22 億円

地方交付税 1,145 億円 (33 億円、 2.8%)
 臨時財政対策債を加えた実質交付税は +6 億円

(参考) 県税・地方交付税等の一般財源総額
 2,717 億円 (7 億円、 0.2%)

県 債 660 億円 (18 億円、 2.6%)
 投資的経費の縮減を図ることで、県債発行額を抑制

(参考) 県債発行額 (単位：百万円、%)

	20年度	19年度	増 減	伸 率
県 債	65,987	67,771	1,784	2.6
通常分	43,999	45,710	1,711	3.7
福井豪雨	153	4,133	3,980	96.3
小 計	44,152	49,843	5,691	11.4
臨 財 債	21,835	17,928	3,907	21.8

3. 歳出の状況

政策推進枠予算の確保

事業のスクラップなどにより、「政策推進枠」事業として248事業、
予算額135億円（一般財源ベースで44億円）を確保

人件費の抑制

団塊世代の大量退職に伴い退職手当は10億円の増となるものの、
職員数の削減、給与構造改革、手当の見直し等により

人件費 1,275億円（10億円、0.8%）

事務事業の見直し

投資的経費は全国的に高い水準にあることを踏まえ抑制

福井豪雨災害対策経費を除き

1,107億円（58億円、5.0%）

この他、例えば以下のような見直しを実施

・庶務・秘書業務等についてアウトソーシングを実施

（32人分の業務削減、コスト削減額は約1.2億円）

・41件の情報システム改修事業（予算編成オンラインシステム等）
を検証（約1億円の経費節減）

4. 基金および県債残高

基金残高

73億円の取崩しを行うことにより、20年度末の基金残高見込みは
約193億円（18年3月策定の「行財政改革実行プラン」における
20年度末見込みは100億円）

県債残高

660億円（前年度比18億円）の県債を発行することにより、
20年度末の県債残高見込みは約8,134億円（前年度末比
+130億円）

平成 20 年 度 当 初 予 算 案

(単位: 千円、%)

会 区	計 分	平成 20 年度 当初予算額 (A)	財 源 内 訳				平成 19 年度 6月現計 (B)	(A)/(B) × 100
			国支出金	地方債	その他	一般財源		
一	般 会 計	463,628,088	69,292,383	65,987,000	78,448,749	249,899,956	474,910,506	97.6
	福井豪雨対策 経費を除く	463,174,102	69,002,683	65,834,000	78,448,749	249,888,670	464,898,104	99.6
特	別 会 計	16,142,424	485,158	2,366,550	13,290,716		24,814,948	65.1
企	業 会 計	29,860,621	121,000	1,824,000	27,915,621		32,155,263	92.9
	計	509,631,133	69,898,541	70,177,550	119,655,086	249,899,956	531,880,717	95.8
	福井豪雨対策 経費を除く	509,177,147	69,608,841	70,024,550	119,655,086	249,888,670	521,868,315	97.6
公	債 管 理 会 計	97,419,497		29,225,000	68,194,497		86,333,031	112.8

予 算 案 総 括 表

1 一般会計

(1) 歳入(款別内訳)

(単位:千円,%)

区分	平成20年度		平成19年度				前年度予算対比	
	当初予算額(A)	構成比	6月現計 予算額(B)	構成比	(12月現計予算額(D)) 9月現計予算額(C)	構成比	A/B×100	(A/D×100) A/C×100
(1) 県 税	115,784,493	25.0	116,421,695	24.5	(116,421,695)	(24.5)	99.5	(99.5) 99.5
地方消費税					(16,830,000)	(3.5)		(94.1)
(2) 清算金	15,831,000	3.4	16,830,000	3.5	16,830,000	3.5	94.1	94.1
(3) 地方譲与税	2,221,634	0.5	2,234,000	0.5	(2,234,000)	(0.5)	99.4	(99.4) 99.4
地方特例					(831,857)	(0.2)		(145.8)
(4) 交付金	1,212,829	0.2	831,857	0.2	831,857	0.2	145.8	145.8
(5) 地方交付税	114,500,000	24.7	117,800,000	24.8	(118,352,677)	(24.9)	97.2	(96.7) 97.2
交通安全対策					(350,000)	(0.1)		(100.0)
(6) 特別交付金	350,000	0.1	350,000	0.1	350,000	0.1	100.0	100.0
分担金および					(6,259,281)	(1.3)		(67.9)
(7) 負担金	4,252,678	0.9	6,259,128	1.3	6,259,128	1.3	67.9	67.9
使用料および					(5,804,410)	(1.2)		(98.9)
(8) 手数料	5,742,333	1.2	5,802,505	1.2	5,804,410	1.2	99.0	98.9
(9) 国庫支出金	69,292,383	15.0	75,494,300	15.9	(75,619,353)	(15.9)	91.8	(91.6) 91.6
(10) 財産収入	1,194,626	0.3	1,288,693	0.3	(1,324,119)	(0.3)	92.7	(90.2) 90.2
(11) 寄附金	260,500	0.1	932,171	0.2	(934,171)	(0.2)	27.9	(27.9) 27.9
(12) 繰入金	18,046,015	3.9	18,618,215	3.9	(17,986,859)	(3.8)	96.9	(100.3) 100.3
(13) 繰越金	1,000,000	0.2	3,500,000	0.7	(3,560,292)	(0.7)	28.6	(28.1) 28.1
(14) 諸収入	47,952,597	10.3	40,776,942	8.6	(41,199,380)	(8.7)	117.6	(116.4) 116.4
(15) 県債	65,987,000	14.2	67,771,000	14.3	(67,775,000)	(14.2)	97.4	(97.4) 97.4
通常分	43,999,000	9.5	45,710,000	9.6	(45,714,000)	(9.6)	96.3	(96.2) 96.2
福井豪雨 災害対策	153,000	0.0	4,133,000	0.9	(4,133,000)	(0.8)	3.7	(3.7) 3.7
臨時財政 対策債	21,835,000	4.7	17,928,000	3.8	(17,928,000)	(3.8)	121.8	(121.8) 121.8
合 計	463,628,088	100.0	474,910,506	100.0	(475,483,094)	(100.0)	97.6	(97.5) 97.6

(2) 歳 出 (款 別 内 訳)

(単 位 : 千 円 , %)

区 分	平 成 2 0 年 度		平 成 1 9 年 度				前 年 度 予 算 対 比	
	当 初 予 算 額 (A)	構 成 比	6 月 現 計 予 算 額 (B)	構 成 比	(12月現計予算額(D)) 9月現計予算額(C)	構 成 比	A/B × 100	(A/D × 100) A/C × 100
(1) 議 会 費	1,122,293	0.2	1,148,924	0.3	(1,155,375)	(0.2)	97.7	(97.1) 97.2
(2) 総 務 費	37,726,139	8.1	40,496,001	8.5	(40,698,908)	(8.6)	93.2	(92.7) 92.8
(3) 民 生 費	31,183,808	6.7	33,606,787	7.1	(33,672,805)	(7.1)	92.8	(92.6) 92.6
(4) 衛 生 費	23,742,951	5.1	18,058,829	3.8	(17,576,891)	(3.7)	131.5	(135.1) 135.2
(5) 労 働 費	1,508,446	0.3	1,467,141	0.3	(1,472,894)	(0.3)	102.8	(102.4) 102.6
(6) 農 林 水 産 費	39,726,136	8.6	43,410,255	9.2	(43,463,169)	(9.1)	91.5	(91.4) 91.5
(7) 商 工 費	42,005,354	9.1	38,634,150	8.1	(38,744,484)	(8.2)	108.7	(108.4) 108.4
原油高騰対策 貸付金を除く	37,505,354	8.1	38,634,150	8.1	(38,744,484)	(8.2)	97.1	(96.8) 96.8
(8) 土 木 費	73,934,783	16.0	83,700,617	17.6	(83,769,857)	(17.6)	88.3	(88.3) 88.3
(9) 警 察 費	23,468,620	5.1	23,464,672	5.0	(23,613,905)	(5.0)	100.0	(99.4) 99.8
(10) 教 育 費	94,012,494	20.3	94,189,938	19.8	(94,581,614)	(19.9)	99.8	(99.4) 99.8
(11) 災 害 復 旧 費	3,695,200	0.8	4,267,661	0.9	(4,267,661)	(0.9)	86.6	(86.6) 86.6
(12) 公 債 費	68,602,577	14.8	68,514,034	14.4	(68,514,034)	(14.4)	100.1	(100.1) 100.1
(13) 諸 支 出 金	22,799,287	4.9	23,851,497	5.0	(23,851,497)	(5.0)	95.6	(95.6) 95.6
(14) 予 備 費	100,000	0.0	100,000	0.0	(100,000)	(0.0)	100.0	(100.0) 100.0
合 計	463,628,088	100.0	474,910,506	100.0	(475,483,094)	(100.0)	97.6	(97.5) 97.6
原油高騰対策 貸付金を除く	459,128,088	99.0	474,910,506	100.0	(475,483,094)	(100.0)	96.7	(96.6) 96.7

(3) 歳出(性質別内訳)

(単位:千円,%)

区分 性質別	平成20年度		平成19年度				前年度予算対比	
	当初予算額(A)	構成比	6月現計 予算額(B)	構成比	(12月現計予算額(D)) 9月現計予算額(C)	構成比	A/B×100	(A/D×100) A/C×100
義務的経費	218,048,020	47.0	218,830,795	46.1	(219,419,850) 218,865,802	(46.2) 46.1	99.6	(99.4) 99.6
人件費	127,545,533	27.5	128,529,615	27.1	(129,084,997) 128,530,949	(27.2) 27.1	99.2	(98.8) 99.2
扶助費	21,946,505	4.7	21,820,916	4.6	(21,854,589) 21,854,589	(4.6) 4.6	100.6	(100.4) 100.4
公債費	68,555,982	14.8	68,480,264	14.4	(68,480,264) 68,480,264	(14.4) 14.4	100.1	(100.1) 100.1
投資的経費	111,168,009	24.0	126,499,624	26.6	(126,110,397) 126,110,397	(26.5) 26.5	87.9	(88.2) 88.2
福井豪雨対策 経費を除く	110,721,937	23.9	116,496,411	24.5	(116,107,184) 116,107,184	(24.4) 24.4	95.0	(95.4) 95.4
公共事業	48,584,280	10.5	62,117,583	13.1	(62,117,583) 62,117,583	(13.1) 13.1	78.2	(78.2) 78.2
福井豪雨対策 経費を除く	48,138,208	10.4	52,186,530	11.0	(52,186,530) 52,186,530	(11.0) 11.0	92.2	(92.2) 92.2
補助事業	1,991,415	0.4	799,389	0.2	(799,526) 799,526	(0.2) 0.2	249.1	(249.1) 249.1
単独事業	44,446,059	9.6	45,588,095	9.6	(45,198,731) 45,198,731	(9.5) 9.5	97.5	(98.3) 98.3
国直轄事業 負担金	11,753,950	2.5	12,579,242	2.6	(12,579,242) 12,579,242	(2.6) 2.6	93.4	(93.4) 93.4
福井豪雨対策 経費を除く	11,753,950	2.5	12,507,082	2.6	(12,507,082) 12,507,082	(2.6) 2.6	94.0	(94.0) 94.0
受託事業	627,835	0.2	1,065,860	0.2	(1,065,860) 1,065,860	(0.2) 0.2	58.9	(58.9) 58.9
災害復旧事業	3,764,470	0.8	4,349,455	0.9	(4,349,455) 4,349,455	(0.9) 0.9	86.6	(86.6) 86.6
その他行政経費	134,412,059	29.0	129,580,087	27.3	(129,952,847) 129,952,847	(27.3) 27.4	103.7	(103.4) 103.4
福井豪雨対策 経費を除く	134,404,145	29.0	129,570,898	27.3	(129,943,658) 129,943,658	(27.3) 27.4	103.7	(103.4) 103.4
物件費	17,978,185	3.9	18,878,976	4.0	(19,006,317) 19,006,317	(4.0) 4.0	95.2	(94.6) 94.6
維持補修費	1,914,041	0.4	2,111,499	0.5	(2,142,279) 2,142,279	(0.5) 0.5	90.6	(89.3) 89.3
補助費等	59,762,949	12.9	58,436,823	12.3	(58,637,783) 58,637,783	(12.3) 12.4	102.3	(101.9) 101.9
貸付金出資金	39,624,825	8.6	34,724,906	7.3	(34,724,906) 34,724,906	(7.3) 7.3	114.1	(114.1) 114.1
福井豪雨対策 経費を除く	39,616,911	8.6	34,715,717	7.3	(34,715,717) 34,715,717	(7.3) 7.3	114.1	(114.1) 114.1
繰出金	5,604,643	1.2	5,251,091	1.1	(5,255,293) 5,255,293	(1.1) 1.1	106.7	(106.6) 106.6
積立金	9,427,416	2.0	10,076,792	2.1	(10,086,269) 10,086,269	(2.1) 2.1	93.6	(93.5) 93.5
予備費	100,000	0.0	100,000	0.0	(100,000) 100,000	(0.0) 0.0	100.0	(100.0) 100.0
合計	463,628,088	100.0	474,910,506	100.0	(475,483,094) 474,929,046	(100.0) 100.0	97.6	(97.5) 97.6
福井豪雨対策 経費を除く	463,174,102	99.9	464,898,104	97.9	(465,470,692) 464,916,644	(97.9) 97.9	99.6	(99.5) 99.6

(4) 歳 出 (公共事業内訳)

(単位:千円,%)

	平成20年度		平成19年度				前年度予算対比	
	当初予算額(A)	構成比	6月現計 予算額(B)	構成比	(12月現計予算額(D)) 9月現計予算額(C)	構成比	A/B×100	(A/D×100) A/C×100
土木関係	27,575,054	56.8	38,493,880	62.0	(38,493,880)	(62.0)	71.6	(71.6)
道路事業費	8,807,000	18.1	9,011,000	14.5	(9,011,000)	(14.5)	97.7	(97.7)
街路事業費	1,430,000	3.0	1,786,000	2.9	(1,786,000)	(2.9)	80.1	(80.1)
河川事業費	4,596,734	9.5	6,602,400	10.6	(6,602,400)	(10.6)	69.6	(69.6)
河川総合 開発事業費	4,895,380	10.1	5,906,000	9.5	(5,906,000)	(9.5)	82.9	(82.9)
砂防事業費	4,923,000	10.1	9,486,109	15.3	(9,486,109)	(15.3)	51.9	(51.9)
海岸事業費	591,000	1.2	471,000	0.8	(471,000)	(0.8)	125.5	(125.5)
港湾事業費	1,125,000	2.3	1,180,400	1.9	(1,180,400)	(1.9)	95.3	(95.3)
公園事業費	553,978	1.2	552,212	0.9	(552,212)	(0.9)	100.3	(100.3)
住宅建設 事業費	256,890	0.5	120,615	0.2	(120,615)	(0.2)	213.0	(213.0)
災害関連 事業費	396,072	0.8	3,378,144	5.4	(3,378,144)	(5.4)	11.7	(11.7)
農林水産関係	20,842,559	42.9	22,623,703	36.4	(22,623,703)	(36.4)	92.1	(92.1)
大型魚礁 設置事業費	142,960	0.3	137,860	0.2	(137,860)	(0.2)	103.7	(103.7)
県営漁港 事業費	1,262,330	2.6	1,630,000	2.6	(1,630,000)	(2.6)	77.4	(77.4)
市町村営 漁港事業費	514,951	1.1	660,374	1.1	(660,374)	(1.1)	78.0	(78.0)
造林事業費	1,769,737	3.6	1,838,629	3.0	(1,838,629)	(3.0)	96.3	(96.3)
林道事業費	1,201,313	2.5	1,291,789	2.1	(1,291,789)	(2.1)	93.0	(93.0)
治山事業費	2,552,937	5.3	2,883,022	4.6	(2,883,022)	(4.6)	88.6	(88.6)
土地改良 事業費	9,701,862	20.0	10,179,072	16.4	(10,179,072)	(16.4)	95.3	(95.3)
かんがい排水 事業費	4,614,256	9.5	3,855,600	6.2	(3,855,600)	(6.2)	119.7	(119.7)
農道 事業費	1,695,750	3.5	1,610,262	2.6	(1,610,262)	(2.6)	105.3	(105.3)
農村総合 整備事業費	2,583,169	5.3	2,848,207	4.6	(2,848,207)	(4.6)	90.7	(90.7)
農地防災 事業費	363,300	0.7	330,750	0.5	(330,750)	(0.5)	109.8	(109.8)
海岸事業費	750,000	1.5	824,000	1.3	(824,000)	(1.3)	91.0	(91.0)
北陸新幹線 建設事業費	166,667	0.3	1,000,000	1.6	(1,000,000)	(1.6)	16.7	(16.7)
合 計	48,584,280	100.0	62,117,583	100.0	(62,117,583)	(100.0)	78.2	(78.2)

(5) 歳出(県単事業内訳)

(単位:千円,%)

	平成20年度		平成19年度				前年度予算対比	
	当初予算額(A)	構成比	6月現計 予算額(B)	構成比	(12月現計予算額(D)) 9月現計予算額(C)	構成比	A/B×100	(A/D×100) A/C×100
土木関係	6,811,828	14.9	7,226,219	15.4	(7,226,219)	(15.5)	94.3	(94.3)
道路事業費	5,677,082	12.4	5,983,683	12.7	(5,983,683)	(12.8)	94.9	(94.9)
街路事業費	146,600	0.3	222,048	0.5	(222,048)	(0.5)	66.0	(66.0)
河川事業費	585,900	1.3	615,600	1.3	(615,600)	(1.3)	95.2	(95.2)
河川総合 開発事業費	68,000	0.1	53,000	0.1	(53,000)	(0.1)	128.3	(128.3)
砂防事業費	234,406	0.5	239,983	0.5	(239,983)	(0.5)	97.7	(97.7)
港湾事業費	22,900	0.1	23,900	0.1	(23,900)	(0.1)	95.8	(95.8)
海岸事業費	3,000	0.0	3,000	0.0	(3,000)	(0.0)	100.0	(100.0)
下水道事業費	73,940	0.2	85,005	0.2	(85,005)	(0.2)	87.0	(87.0)
農林水産関係	479,723	1.0	504,971	1.1	(504,971)	(1.1)	95.0	(95.0)
県営漁港 事業費	49,300	0.1	55,904	0.1	(55,904)	(0.1)	88.2	(88.2)
市町村営 漁港事業費	5,081	0.0	6,160	0.0	(6,160)	(0.0)	82.5	(82.5)
林道事業費	200,048	0.4	210,577	0.5	(210,577)	(0.5)	95.0	(95.0)
治山事業費	37,905	0.1	39,900	0.1	(39,900)	(0.1)	95.0	(95.0)
土地改良 事業費	176,389	0.4	187,830	0.4	(187,830)	(0.4)	93.9	(93.9)
海岸事業費	11,000	0.0	4,600	0.0	(4,600)	(0.0)	239.1	(239.1)
地方特定事業費	2,758,506	6.0	2,903,691	6.2	(2,903,691)	(6.2)	95.0	(95.0)
緊急地方道路 整備事業費	6,216,000	13.6	6,909,000	14.7	(6,909,000)	(14.8)	90.0	(90.0)
緊急農道 整備事業費		0.0	912,439	1.9	(912,439)	(2.0)	皆減	(皆減)
公共つぎたし	722,866	1.6	822,078	1.8	(822,078)	(1.8)	87.9	(87.9)
その他	27,457,136	60.0	26,309,697	56.0	(25,920,333)	(55.7)	104.4	(105.9)
投資的経費 県単事業計	44,446,059	97.1	45,588,095	97.1	(45,198,731)	(97.1)	97.5	(98.3)
土木事業 維持補修費	1,346,600	2.9	1,361,600	2.9	(1,361,600)	(2.9)	98.9	(98.9)
合計	45,792,659	100.0	46,949,695	100.0	(46,560,331)	(100.0)	97.5	(98.4)
県単公共事業再計 + +	8,638,151	18.8	9,092,790	19.4	(9,092,790)	(19.5)	95.0	(95.0)

2 特別会計

(単位 千円, %)

会計名	平成20年度	平成19年度		前年度予算対比	
	当初予算額(A)	6月現計 予算額(B)	(12月現計予算額(D)) 9月現計予算額(C)	A/B×100	(A/D×100) A/C×100
用品等集中管理事業	309,110	277,955	(277,955)	111.2	(111.2) 111.2
災害救助基金	3,257	2,222	(2,222)	146.6	(146.6) 146.6
母子寡婦福祉資金貸付金	195,104	151,355	(232,542)	128.9	(83.9) 83.9
中小企業支援資金貸付金	2,628,966	7,259,795	(8,220,295)	36.2	(32.0) 32.0
農業改良資金貸付金	117,034	111,139	(111,139)	105.3	(105.3) 105.3
沿岸漁業改善資金貸付金	101,293	101,306	(101,306)	100.0	(100.0) 100.0
林業改善資金貸付金	67,734	67,935	(67,935)	99.7	(99.7) 99.7
県有林事業	170,577	150,853	(150,853)	113.1	(113.1) 113.1
用地先行取得事業	1,548,208	2,974,125	(2,974,125)	52.1	(52.1) 52.1
駐車場整備事業	116,666	377,705	(377,705)	30.9	(30.9) 30.9
港湾整備事業	3,393,810	4,819,801	(4,819,801)	70.4	(70.4) 70.4
下水道事業	2,294,835	3,095,180	(3,095,180)	74.1	(74.1) 74.1
証紙	5,195,830	5,425,577	(5,425,577)	95.8	(95.8) 95.8
合計	16,142,424	24,814,948	(25,856,635)	65.1	(62.4) 62.4
公債管理	97,419,497	86,333,031	(86,333,031)	112.8	(112.8) 112.8

3 企業会計

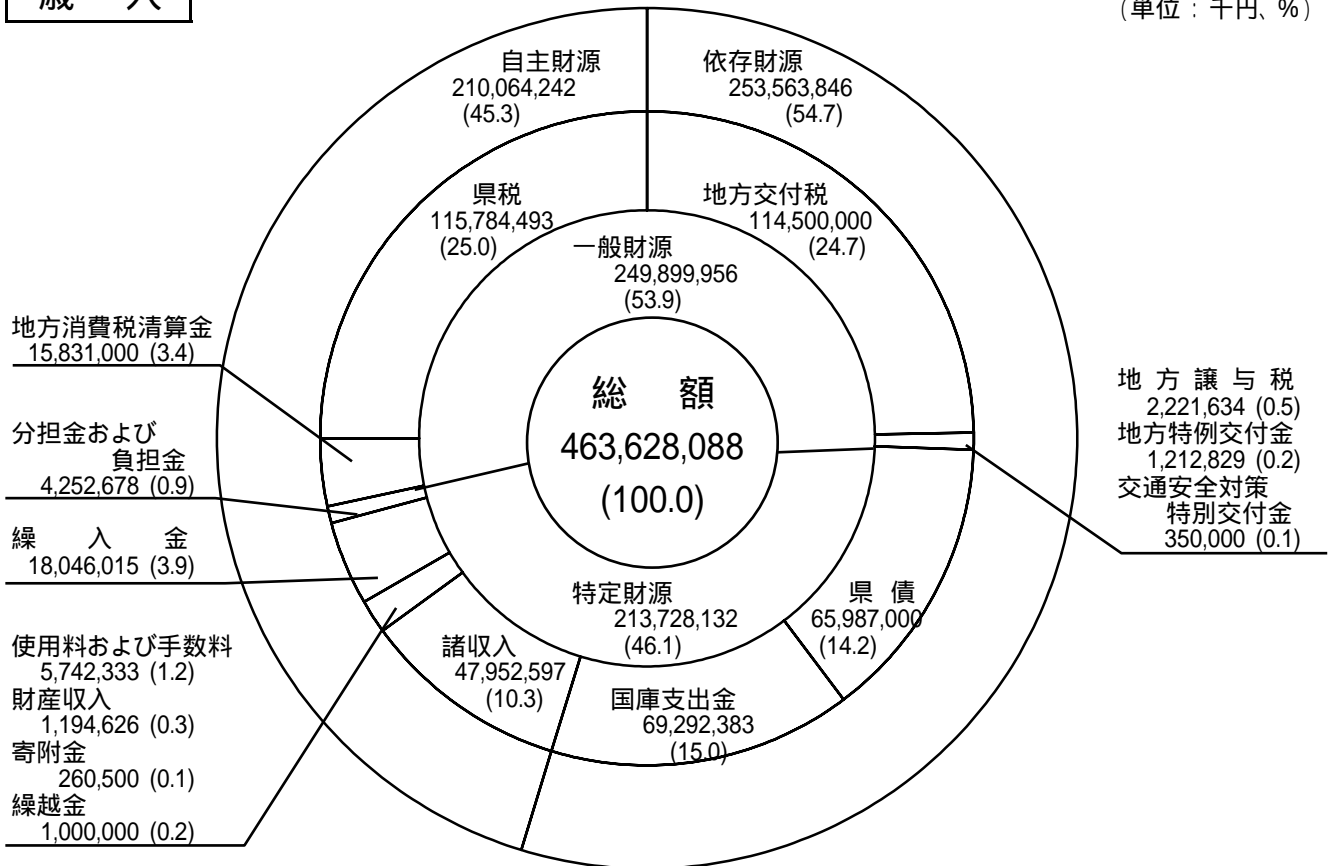
(単位 千円, %)

会計名	平成20年度	平成19年度		前年度予算対比	
	当初予算額(A)	6月現計 予算額(B)	(12月現計予算額(D)) 9月現計予算額(C)	A/B×100	(A/D×100) A/C×100
病院	22,440,392	24,188,275	(24,225,899)	92.8	(92.6) 92.8
電気	1,928,292	2,440,805	(2,442,340)	79.0	(79.0) 79.0
臨海工業用地等造成	273,157	343,937	(971,539)	79.4	(28.1) 28.1
工業用水道	880,556	753,536	(754,066)	116.9	(116.8) 116.9
水道用水供給	3,746,512	3,777,403	(3,791,892)	99.2	(98.8) 98.8
臨海下水道	591,712	651,307	(651,485)	90.8	(90.8) 90.8
合計	29,860,621	32,155,263	(32,837,221)	92.9	(90.9) 91.0

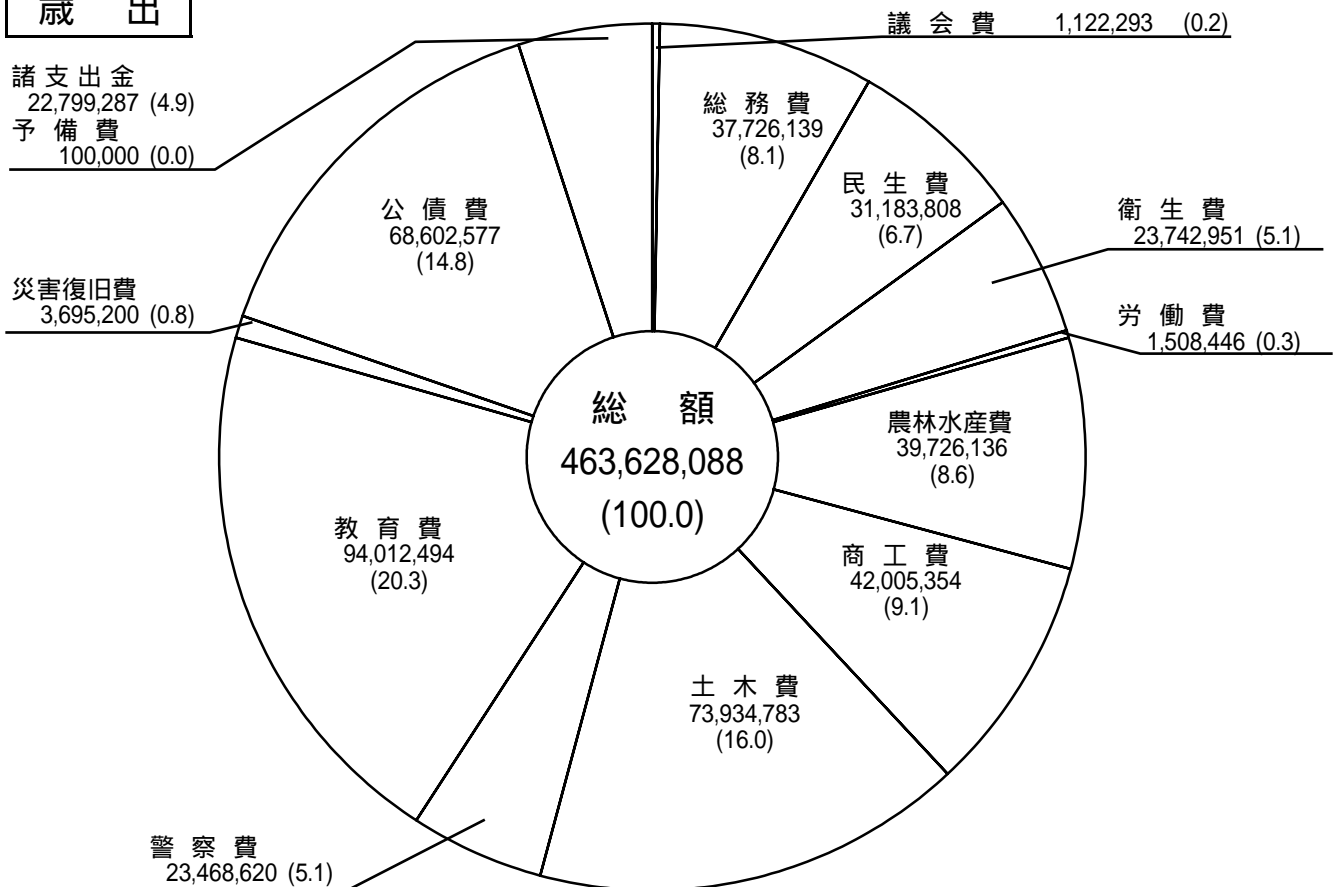
歳入歳出予算款別構成表(一般会計)

歳入

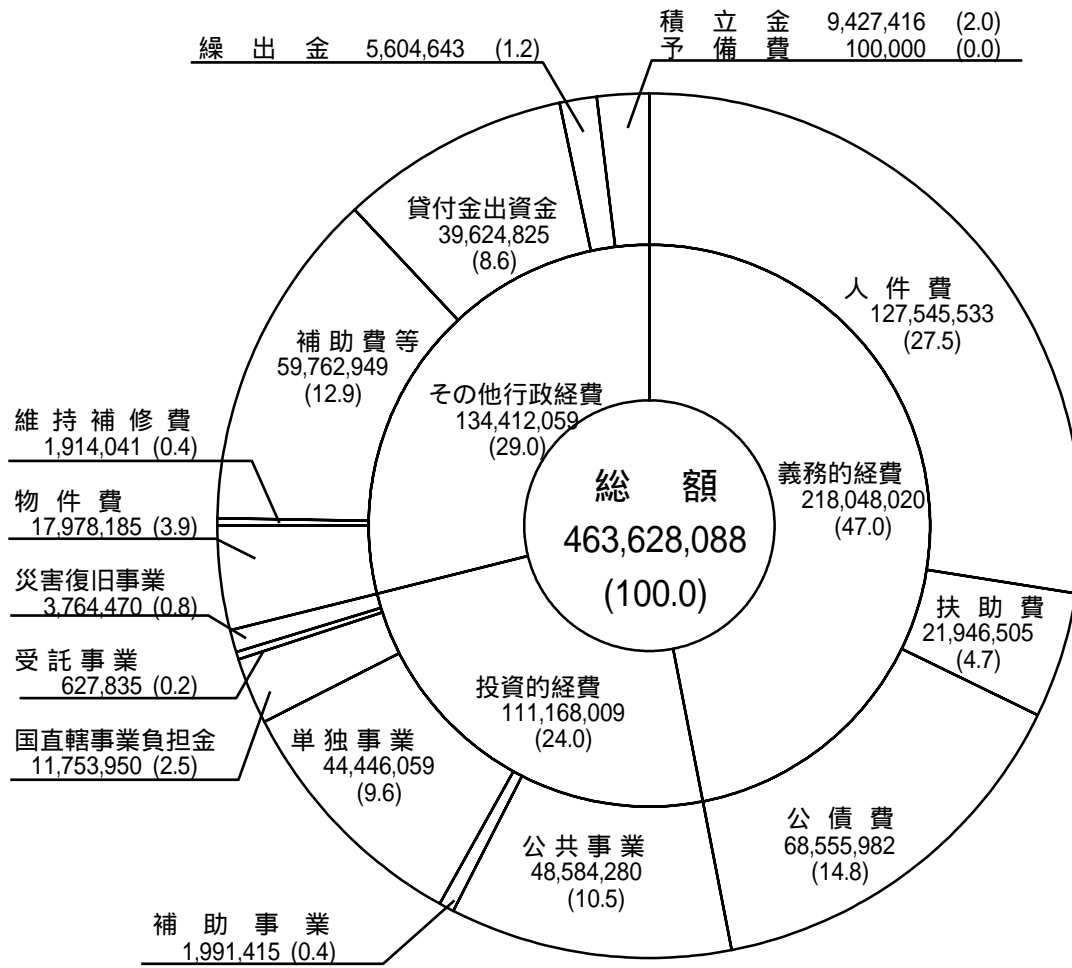
(単位：千円、%)



歳出



性質別歳出予算構成表(一般会計)



(単位：千円、%)