


令和2年度当初予算案

予算案の概要

福 井 県



令和2年度当初予算案

予算の規模

一般会計の予算規模は4,872億円

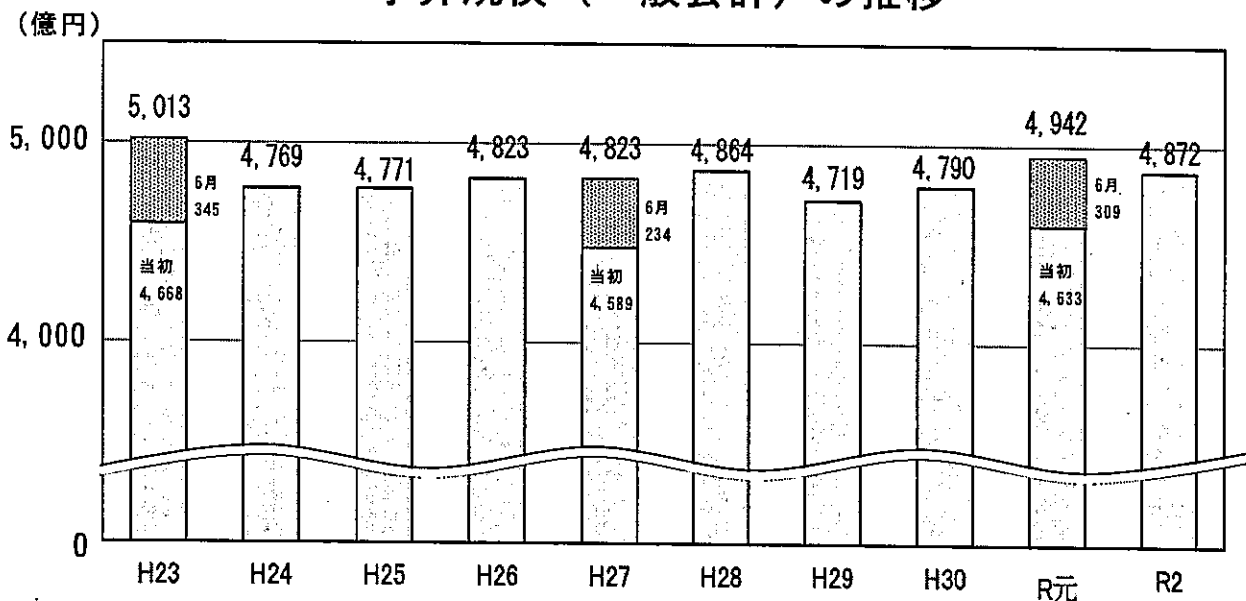
経済対策予算（元年度2月補正予算）と一体的に実施し、

これを含めると、5,036億円

直近10年間の当初予算規模では最大（6月補正後を含めると3番目）

会計区分	2年度 当初	元年度 6月現計	増減	伸び率
	億円	億円	億円	%
一般会計	4,872	4,942	△70	△1.4
特別会計	744	783	△39	△5.0
企業会計	429	383	46	12.0
計	6,045	6,108	△63	△1.0

予算規模（一般会計）の推移



令和 2 年 度 当 初 予 算 案

(単位：千円、%)

会 計	区 分	令和2年度 当初予算額A	財 源 内 訳				令和元年度 6月現計 B	A/B×100
			国支出金	地方債	その他	一般財源		
一 般 会 計		487,238,470	63,065,076	90,295,000	36,553,954	297,324,440	494,204,648	98.6
特 別 会 計		74,423,901	17,300,827	949,000	56,174,074		78,263,776	95.1
企 業 会 計		42,898,217	887,248	1,280,000	40,730,969		38,290,495	112.0
合 計		604,560,588	81,253,151	92,524,000	133,458,997	297,324,440	610,758,919	99.0

予 算 案 総 括 表

1 一 般 会 計

(1) 歳 入 (款 別 内 訳)

(単位:千円、%)

区 分 款 別	令 和 2 年 度		令 和 元 年 度				前 年 度 予 算 対 比	
	当初予算 A	構成比	6月現計 B	構成比	9月現計 C 2月現計 D	構成比	A/B×100	A/C×100 A/D×100
(1) 県 税	117,829,113	24.2	117,306,459	23.7	117,306,459	23.7	100.4	100.4
(2) 地方消費税 清算金	34,572,366	7.1	29,648,960	6.0	29,648,960	6.0	116.6	116.6
(3) 地方譲与税	13,872,976	2.8	15,388,045	3.1	15,388,045	3.1	116.6	123.2
(4) 地方特例 交付金	466,000	0.1	1,105,547	0.2	1,105,547	0.2	90.2	90.2
(5) 地方交付税	130,383,985	26.8	125,284,000	25.3	125,422,459	25.3	42.2	42.2
(6) 交通安全対策 特別交付金	200,000	0.1	300,000	0.1	300,000	0.1	104.0	104.0
(7) 分担金および 負担金	3,955,728	0.8	13,144,938	2.7	13,144,938	2.7	66.7	66.7
(8) 使用料および 手数料	5,538,646	1.1	5,573,355	1.1	5,573,355	1.1	109.0	109.0
(9) 国庫支出金	63,065,076	12.9	70,955,898	14.4	71,194,513	14.3	30.1	30.1
(10) 財産収入	864,811	0.2	781,532	0.2	781,532	0.2	99.4	99.4
(11) 寄 附 金	129,279	0.0	126,787	0.0	126,787	0.0	99.7	99.7
(12) 繰 入 金	6,527,446	1.4	7,365,491	1.5	7,365,491	1.5	88.6	88.6
(13) 繰 越 金	1,000,000	0.2	1,681,025	0.3	1,681,025	0.3	102.0	102.0
(14) 諸 収 入	18,538,044	3.8	20,659,611	4.2	20,659,611	4.2	109.3	109.3
(15) 県 債	90,295,000	18.5	84,883,000	17.2	85,002,000	17.2	88.6	88.6
通常分	75,431,000	15.4	69,599,000	14.1	69,718,000	14.1	106.4	106.4
臨時財政 対策債	14,864,000	3.1	15,284,000	3.1	15,284,000	3.1	108.4	108.4
合 計	487,238,470	100.0	494,204,648	100.0	495,033,706	100.0	98.6	98.6
					469,857,447	100.0	98.6	103.7

(2) 歳出(款別内訳)

(単位:千円、%)

区分 款別	令和2年度		令和元年度				前年度予算対比	
	当初予算 A	構成比	6月現計 B	構成比	9月現計 C 2月現計 D	構成比	A/B×100 A/D×100	A/C×100 A/D×100
(1) 議会費					1,020,409	0.2		99.9
	1,019,209	0.2	1,020,409	0.2	997,627	0.2	99.9	102.2
(2) 総務費					64,015,928	13.0		95.9
	61,388,892	12.6	63,786,597	12.9	45,583,420	9.7	96.2	134.7
(3) 民生費					43,902,309	8.9		100.5
	44,109,516	9.0	43,676,186	8.8	44,465,144	9.5	101.0	99.2
(4) 衛生費					20,759,576	4.2		108.7
	22,556,904	4.6	20,693,948	4.2	20,819,198	4.4	109.0	108.3
(5) 労働費					1,971,911	0.4		94.2
	1,857,129	0.4	1,971,911	0.4	1,266,850	0.3	94.2	146.6
(6) 農林水産費					35,967,082	7.3		79.1
	28,454,993	5.8	35,811,746	7.3	36,921,013	7.9	79.5	77.1
(7) 商工費					24,861,812	5.0		98.7
	24,546,956	5.0	24,852,212	5.1	13,875,437	3.0	98.8	176.9
(8) 土木費					70,092,402	14.2		91.9
	64,421,552	13.2	69,972,827	14.2	77,395,943	16.5	92.1	83.2
(9) 警察費					23,414,529	4.7		95.1
	22,272,841	4.6	23,391,064	4.7	23,502,357	5.0	95.2	94.8
(10) 教育費					91,585,030	18.5		104.7
	95,855,989	19.7	91,585,030	18.5	92,801,058	19.7	104.7	103.3
(11) 災害復旧費					4,687,757	0.9		81.6
	3,823,239	0.8	4,687,757	0.9	1,558,841	0.3	81.6	245.3
(12) 公債費					74,845,079	15.1		96.9
	72,501,360	14.9	74,845,079	15.2	73,990,717	15.7	96.9	98.0
(13) 諸支出金					37,209,882	7.5		118.6
	44,129,890	9.1	37,209,882	7.5	35,979,842	7.7	118.6	122.7
(14) 予備費					700,000	0.1		42.9
	300,000	0.1	700,000	0.1	700,000	0.1	42.9	42.9
合計					495,033,706	100.0		98.4
	487,238,470	100.0	494,204,648	100.0	469,857,447	100.0	98.6	103.7

(3)歳 出(性質別内訳)

(単位:千円、%)

区分 性質別	令和2年度		令和元年度				前年度予算対比	
	当初予算 A	構成比	6月現計 B	構成比	9月現計 C 2月現計 D	構成比	A/B×100	A/C×100 A/D×100
義務的経費	220,439,930	45.2	221,264,150	44.8	221,362,951 220,469,804	44.7 46.9	99.6	99.6 100.0
人件費	116,117,174	23.8	116,046,357	23.5	116,046,357 114,678,661	23.4 24.4	100.1	100.1 101.3
扶助費	32,190,396	6.6	30,694,442	6.2	30,793,243 32,069,058	6.2 6.8	104.9	104.5 100.4
公債費	72,132,360	14.8	74,523,351	15.1	74,523,351 73,722,085	15.1 15.7	96.8	96.8 97.8
投資的経費	122,357,461	25.2	129,523,054	26.2	129,794,241 119,454,927	26.3 25.5	94.5	94.3 102.4
補助事業	73,947,068	15.2	83,895,960	17.0	83,932,085 77,561,739	17.0 16.5	88.1	88.1 95.3
単独事業	27,218,631	5.6	28,794,020	5.8	29,029,082 27,106,971	5.9 5.8	94.5	93.8 100.4
国直轄事業 負担金	16,773,768	3.5	11,625,233	2.3	11,625,233 13,013,376	2.3 2.8	144.3	144.3 128.9
受託事業	541,426	0.1	453,942	0.1	453,942 209,649	0.1 0.1	119.3	119.3 258.3
災害復旧事業	3,876,568	0.8	4,753,899	1.0	4,753,899 1,563,192	1.0 0.3	81.5	81.5 248.0
その他行政経費	144,441,079	29.6	143,417,444	29.0	143,876,514 129,932,716	29.0 27.6	100.7	100.4 111.2
物件費	23,115,599	4.7	22,626,271	4.6	22,642,597 21,721,399	4.5 4.6	102.2	102.1 106.4
維持補修費	7,390,502	1.5	6,268,899	1.3	6,309,907 6,339,119	1.3 1.3	117.9	117.1 116.6
補助費等	87,445,333	18.0	85,289,206	17.2	85,577,979 81,245,831	17.3 17.3	102.5	102.2 107.6
貸付金出資金	13,758,904	2.8	16,167,760	3.3	16,167,760 6,459,737	3.3 1.4	85.1	85.1 213.0
繰出金	10,365,911	2.1	10,511,154	2.1	10,511,154 10,467,758	2.1 2.2	98.6	98.6 99.0
積立金	2,064,830	0.4	1,854,154	0.4	1,967,117 2,998,872	0.4 0.7	111.4	105.0 68.9
予備費	300,000	0.1	700,000	0.1	700,000 700,000	0.1 0.1	42.9	42.9 42.9
合計	487,238,470	100.0	494,204,648	100.0	495,033,706 469,857,447	100.0 100.0	98.6	98.4 103.7

(4) 歳 出 (補助公共事業内訳)

(単位:千円、%)

	令和2年度		令和元年度				前年度予算対比	
	当初予算 A	構成比	6月現計 B	構成比	9月現計 C 2月現計 D	構成比	A/B×100	A/C×100 A/D×100
土木関係①	25,279,448	37.2	30,557,651	41.2	30,557,651 37,395,797	41.2 56.9	82.7	82.7 67.6
道路事業費	14,724,110	21.7	16,563,604	22.3	16,563,604 20,211,567	22.3 30.7	88.9	88.9 72.8
街路事業費	634,205	0.9	1,212,894	1.6	1,212,894 1,212,240	1.6 1.8	52.3	52.3 52.3
河川事業費	5,411,800	8.0	5,493,264	7.4	5,493,264 7,945,264	7.4 12.1	98.5	98.5 68.1
河川総合 開発事業費	1,280,000	1.9	4,010,860	5.4	4,010,860 4,010,860	5.4 6.1	31.9	31.9 31.9
砂防事業費	1,988,200	2.9	2,183,853	2.9	2,183,853 2,863,198	2.9 4.4	91.0	91.0 69.4
海岸事業費	190,000	0.3	201,911	0.3	201,911 333,910	0.3 0.5	94.1	94.1 56.9
港湾事業費	509,000	0.7	421,409	0.6	421,409 502,409	0.6 0.8	120.8	120.8 101.3
公園事業費	202,783	0.3	132,231	0.2	132,231 188,706	0.2 0.3	153.4	153.4 107.5
住宅建設 事業費	139,350	0.2	137,625	0.2	137,625 127,643	0.2 0.2	101.3	101.3 109.2
災害関連 事業費	200,000	0.3	200,000	0.3	200,000 0	0.3 0.0	100.0	100.0 皆増
農林水産関係②	11,895,105	17.6	14,951,909	20.0	14,951,909 17,176,858	20.0 26.1	79.6	79.6 69.3
大型魚礁 設置事業費	105,890	0.2	302,350	0.4	302,350 299,356	0.4 0.5	35.0	35.0 35.4
県営漁港 事業費	416,481	0.6	537,500	0.7	537,500 612,500	0.7 0.9	77.5	77.5 68.0
市町営 漁港事業費	136,530	0.2	98,775	0.1	98,775 110,940	0.1 0.1	138.2	138.2 123.1
造林事業費	669,220	1.0	752,280	1.0	752,280 853,813	1.0 1.3	89.0	89.0 78.4
林道事業費	401,371	0.6	761,212	1.0	761,212 798,958	1.0 1.2	52.7	52.7 50.2
治山事業費	2,044,455	3.0	2,149,807	2.9	2,149,807 1,972,308	2.9 3.0	95.1	95.1 103.7
土地改良 事業費	4,290,433	6.3	4,804,760	6.5	4,804,760 5,521,066	6.5 8.4	89.3	89.3 77.7
農村総合 整備事業費	2,110,415	3.1	1,870,384	2.5	1,870,384 2,883,136	2.5 4.4	112.8	112.8 73.2
農地防災 事業費	1,471,000	2.2	3,428,959	4.6	3,428,959 3,878,651	4.6 5.9	42.9	42.9 37.9
海岸事業費	249,310	0.4	245,882	0.3	245,882 246,130	0.3 0.4	101.4	101.4 101.3
小計(①+②)	37,174,553	54.8	45,509,560	61.2	45,509,560 54,572,655	61.2 83.0	81.7	81.7 68.1
北陸新幹線 建設事業費③	30,700,000	45.2	28,800,000	38.8	28,800,000 11,183,200	38.8 17.0	106.6	106.6 274.5
合計(①+②+③)	67,874,553	100.0	74,309,560	100.0	74,309,560 65,755,855	100.0 100.0	91.3	91.3 103.2

(5) 歳 出 (県単公共事業内訳)

(単位:千円、%)

	令和2年度		令和元年度				前年度予算対比	
	当初予算 A	構成比	6月現計 B	構成比	9月現計 C 2月現計 D	構成比	A/B×100	A/C×100 A/D×100
土木関係①	10,352,442	93.5	9,864,442	94.8	9,864,442	94.8	104.9	104.9
道路事業費	6,397,577	57.8	6,065,917	58.3	6,065,917	58.3	105.5	105.5
街路事業費	232,550	2.1	279,229	2.7	279,229	2.7	83.3	83.3
河川事業費	2,706,536	24.4	2,507,859	24.1	2,507,859	24.1	107.9	107.9
河川総合 開発事業費	31,000	0.3	31,000	0.3	31,000	0.3	100.0	100.0
砂防事業費	447,311	4.0	447,308	4.3	447,308	4.3	100.0	100.0
港湾・海岸 事業費	437,168	3.9	476,655	4.6	476,655	4.6	91.7	91.7
下水道事業費	2,200	0.0	500	0.0	500	0.0	440.0	440.0
公園事業費	98,100	1.0	55,974	0.5	55,974	0.5	175.3	175.3
農林水産関係②	720,932	6.5	531,605	5.2	531,605	5.2	135.6	135.6
県営漁港 事業費	59,185	0.5	55,445	0.5	55,445	0.5	106.7	106.7
市町営 漁港事業費	4,440	0.0	3,810	0.0	3,810	0.0	116.5	116.5
林道事業費	197,721	1.8	143,971	1.4	143,971	1.4	137.3	137.3
治山事業費	107,206	1.0	111,576	1.1	111,576	1.1	96.1	96.1
土地改良 事業費	272,300	2.5	161,553	1.6	161,553	1.6	168.6	168.6
海岸事業費	56,580	0.5	27,450	0.3	27,450	0.3	206.1	206.1
農地防災 事業費	23,500	0.2	27,800	0.3	27,800	0.3	84.5	84.5
					23,900	0.2	84.5	98.3
合計(①+②)	11,073,374	100.0	10,396,047	100.0	10,396,047	100.0	106.5	106.5
					10,388,047	100.0	106.5	106.6

(6) 歳 出 (国直轄事業負担金内訳)

(単位:千円、%)

	令和2年度		令和元年度				前年度予算対比	
	当初予算 A	構成比	6月現計 B	構成比	9月現計 C 2月現計 D	構成比	A/B×100	A/C×100 A/D×100
土木関係①	16,346,097	97.5	11,197,562	96.3	11,197,562	96.3	146.0	146.0
農林水産関係②	427,671	2.5	427,671	3.7	427,671	3.7	100.0	100.0
合計(①+②)	16,773,768	100.0	11,625,233	100.0	11,625,233	100.0	144.3	144.3
					13,013,376	100.0	144.3	128.9

2 特別会計

(単位：千円、%)

区分 会計名	令和2年度	令和元年度		前年度予算対比	
	当初予算 A	6月現計 B	9月現計 C 2月現計 D	A/B×100	A/C×100 A/D×100
用品等集中管理事業	348,497	373,446	373,446 355,387	93.3	93.3 98.1
災害救助基金	4,219	23,704	23,704 23,705	17.8	17.8
国民健康保険	64,358,621	64,727,052	64,727,052 65,614,468	99.4	99.4 98.1
母子父子寡婦福祉資金貸付金	142,690	135,976	135,976 126,989	104.9	104.9 112.4
中小企業支援資金貸付金	1,525,075	1,840,103	1,840,103 781,874	82.9	82.9 195.1
沿岸漁業改善資金貸付金	151,026	138,202	138,202 161,282	109.3	109.3 93.6
林業改善資金貸付金	155,760	141,606	141,606 140,972	110.0	110.0 110.5
県有林事業	1,307,240	1,280,621	1,280,621 1,224,690	102.1	102.1 106.7
用地先行取得事業	959,599	1,442,205	1,442,205 1,436,205	66.5	66.5 66.8
駐車場整備事業	179,482	206,164	206,164 202,068	87.1	87.1 88.8
港湾整備事業	2,701,532	3,000,164	3,000,164 2,944,676	90.0	90.0 91.7
下水道事業	-	1,900,353	1,900,353 2,797,193	皆減	皆減 皆減
証紙	2,590,160	3,054,180	3,054,180 3,336,001	84.8	84.8 77.6
合計	74,423,901	78,263,776	78,263,776 79,145,510	95.1	95.1 94.0

公債管理	105,748,179	111,587,228	111,587,228 110,909,091	94.8	94.8 95.3
------	-------------	-------------	----------------------------	------	--------------

3 企業会計

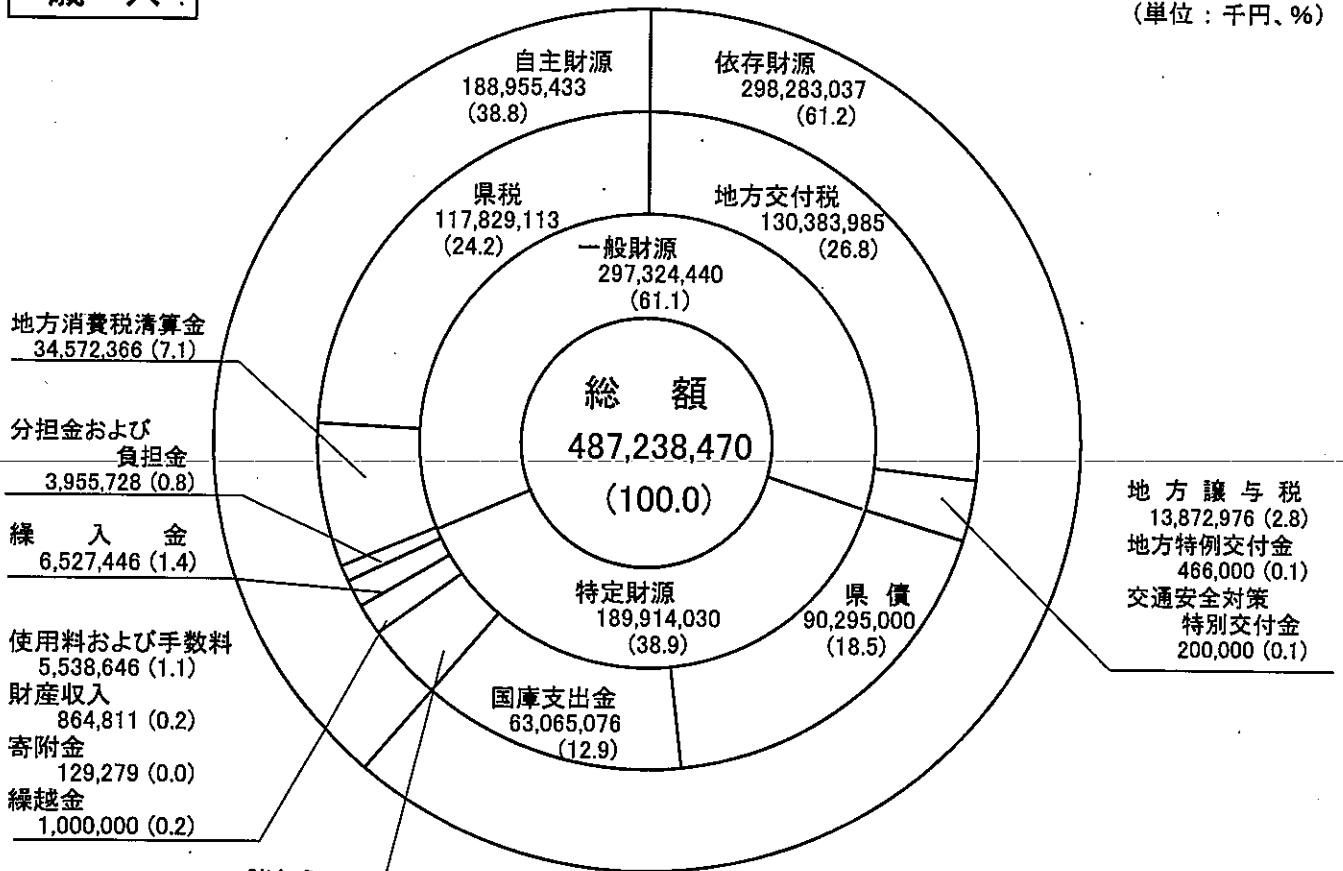
(単位：千円、%)

区分 会計名	令和2年度	令和元年度		前年度予算対比	
	当初予算 A	6月現計 B	9月現計 C 2月現計 D	A/B×100	A/C×100 A/D×100
病院	28,458,283	28,293,761	28,293,761 28,676,797	100.6	100.6 99.2
臨海工業用地等造成	590,528	1,597,998	1,597,998 1,591,283	37.0	37.0 37.1
工業用水道	972,929	1,597,179	1,597,179 1,328,122	60.9	60.9 73.3
水道用水供給	6,452,953	4,848,543	4,848,543 4,703,878	133.1	133.1 137.2
臨海下水道	2,504,021	1,953,014	1,953,014 1,902,356	128.2	128.2 131.6
流域下水道	3,919,503	-	-	皆増	皆増 皆増
合計	42,898,217	38,290,495	38,290,495 38,202,436	112.0	112.0 112.3

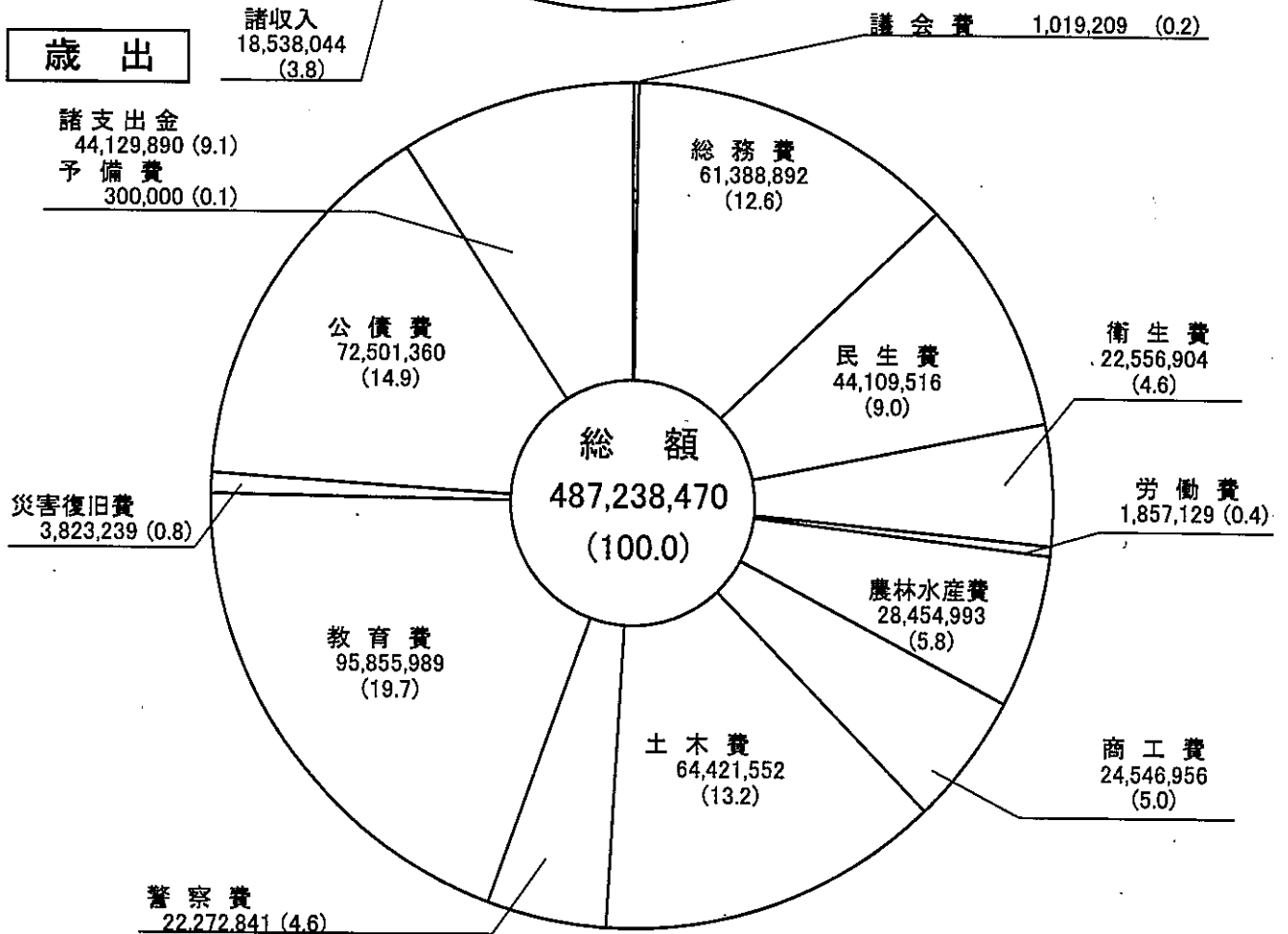
歳入歳出予算款別構成表 (一般会計)

歳入

(単位：千円、%)



歳出



性質別歳出予算構成表(一般会計)

