

令和4年度当初予算案

予算案の概要

福 井 県

令和4年度当初予算案

予算の規模

一般会計の予算規模は **5,112億円** (対前年比 8.1%減)

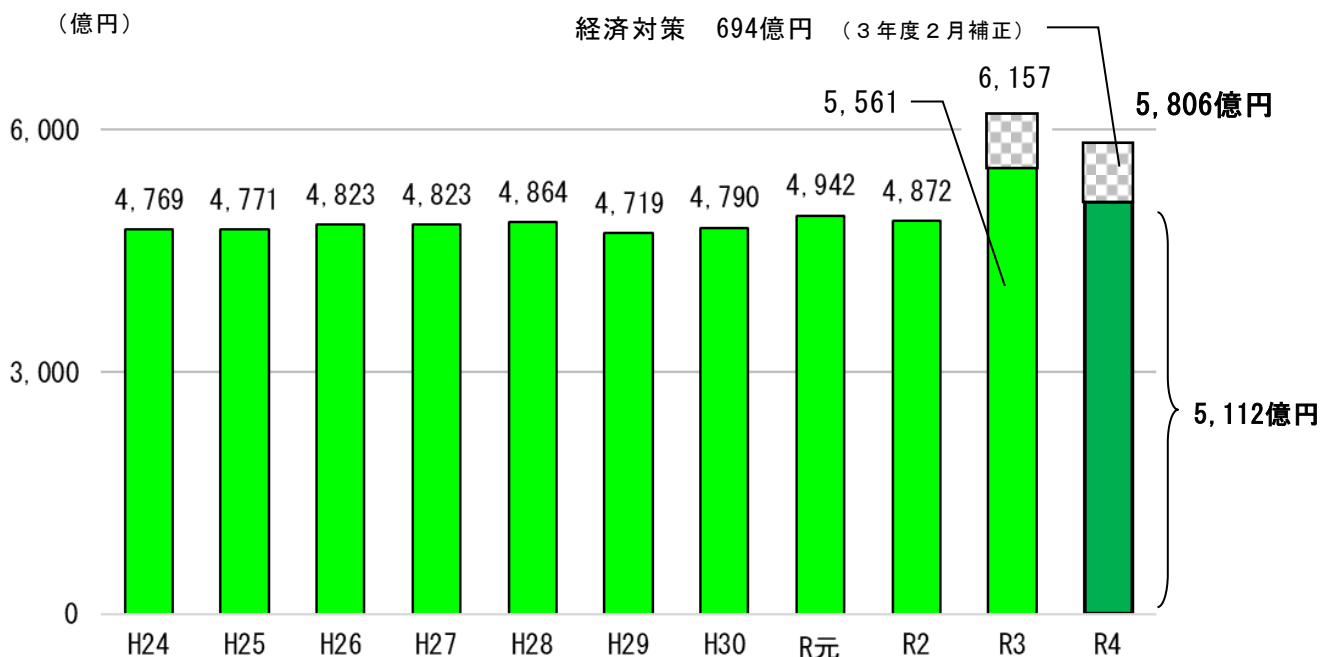
経済対策予算 (3年度2月補正予算 694億円) と一体的に編成し、
これを含めると、**5,806億円**

(3年度当初予算・2年度2月補正予算 (経済対策) 6,157億円)

(単位：億円、%)

会計区分	4年度当初案 ①	3年度当初 ②	増減 (①-②) ③	対前年度 伸び率 (③/②)
一般会計	5,112	5,561	△449	△8.1%
特別会計	747	745	2	0.4%
企業会計	438	423	15	3.5%
計	6,297	6,729	△432	△6.4%

当初予算規模 (一般会計) の推移



※下線年度は肉付け後の6月現計予算

令和 4 年 度 当 初 予 算 案

(単位：千円、%)

区 分 会 計	令和4年度	財 源 内 訳				令和3年度	A/B×100
	当初予算額 A	国支出金	地 方 債	そ の 他	一般財源	当初予算額 B	
一 般 会 計	511,173,018	61,855,441	69,108,000	73,378,286	306,831,291	556,113,036	91.9
特 別 会 計	74,759,046	16,303,152	2,028,000	56,427,894		74,490,123	100.4
企 業 会 計	43,800,346	608,314	4,468,000	38,724,032		42,330,916	103.5
合 計	629,732,410	78,766,907	75,604,000	168,530,212	306,831,291	672,934,075	93.6

予 算 案 総 括 表

1 一 般 会 計

(1) 歳 入 (款 別 内 訳)

(単位: 千円、%)

区 分 款 別	令 和 4 年 度		令 和 3 年 度				前 年 度 予 算 対 比	
	当 初 予 算 A	構 成 比	当 初 予 算 B	構 成 比	9 月 現 計 C 2 月 現 計 D	構 成 比	A/B×100	A/C×100 A/D×100
(1) 県 税	124,521,290	24.4	108,285,553	19.5	108,285,553	17.9		115.0
(2) 地方消費税 清算金	35,870,631	7.0	35,045,358	6.3	121,249,729	19.1	115.0	102.7
(3) 地方譲与税					35,045,358	5.8		102.4
(4) 地方特例 交付金	400,000	0.1	570,000	0.1	37,185,418	5.9	102.4	96.5
(5) 地方交付税					9,623,985	1.6		156.9
(6) 交通安全対策 特別交付金	200,000	0.0	200,000	0.0	14,056,144	2.2	156.9	107.4
(7) 分担金および 負担金	2,643,729	0.5	4,159,528	0.7	570,000	0.1	70.2	76.0
(8) 使用料および 手数料	5,238,127	1.0	5,379,448	1.0	526,366	0.1	70.2	76.0
(9) 国庫支出金	61,855,441	12.1	58,261,658	10.5	133,425,010	22.0		98.0
(10) 財産収入	1,113,940	0.2	842,733	0.2	146,052,188	23.1	100.7	89.5
(11) 寄附金	186,559	0.0	128,664	0.0	200,000	0.0	100.0	100.0
(12) 繰入金	9,228,411	1.8	9,783,013	1.8	4,191,587	0.7		63.1
(13) 繰越金	1,000,000	0.2	1,000,000	0.2	3,909,622	0.6	63.6	67.6
(14) 諸収入	53,967,520	10.6	79,596,096	14.3	5,379,448	0.9		97.4
(15) 県 債	69,108,000	13.5	113,449,000	20.4	5,053,022	0.8	97.4	103.7
通常分	61,927,000	12.1	88,028,000	15.8	94,736,644	15.6		65.3
臨時財政 対策債	7,181,000	1.4	25,421,000	4.6	142,852,755	22.5	106.2	43.3
合 計	511,173,018	100.0	556,113,036	100.0	842,733	0.1		132.2
					1,186,055	0.2	132.2	93.9
					128,664	0.0		145.0
					154,668	0.0	145.0	120.6
					11,043,757	1.8		83.6
					7,868,588	1.2	94.3	117.3
					7,566,041	1.2		13.2
					7,566,041	1.2	100.0	13.2
					79,950,179	13.2		67.5
					54,304,566	8.6	67.8	99.4
					115,485,000	19.1		59.8
					91,737,000	14.5	60.9	75.3
					90,064,000	14.9		68.8
					73,607,000	11.6	70.3	84.1
					25,421,000	4.2		28.2
					18,130,000	2.9	28.2	39.6
					606,473,959	100.0		84.3
					633,902,162	100.0	91.9	80.6

(2)歳出(款別内訳)

(単位:千円、%)

区分 款別	令和4年度		令和3年度				前年度予算対比	
	当初予算 A	構成比	当初予算 B	構成比	9月現計 C 2月現計 D	構成比	A/B×100	A/C×100 A/D×100
(1)議会費	1,041,774	0.2	1,020,388	0.2	1,020,388	0.2	102.1	104.6
(2)総務費	51,819,318	10.1	75,227,050	13.5	76,322,345	12.6	68.9	67.9
(3)民生費	47,912,407	9.4	45,254,701	8.1	48,062,766	7.9	105.9	99.7
(4)衛生費	22,900,428	4.5	22,491,578	4.1	49,156,423	8.1	101.8	46.6
(5)労働費	1,694,443	0.3	1,783,677	0.3	2,315,780	0.4	95.0	73.2
(6)農林水産費	28,152,662	5.5	26,678,004	4.8	27,214,223	4.5	105.5	103.4
(7)商工費	63,244,340	12.4	83,601,382	15.0	96,277,661	15.9	75.6	65.7
(8)土木費	53,926,421	10.5	56,422,822	10.2	60,124,069	9.9	95.6	89.7
(9)警察費	22,750,742	4.5	22,662,132	4.1	22,702,735	3.7	100.4	100.2
(10)教育費	99,526,231	19.5	97,230,293	17.5	97,541,960	16.1	102.4	102.0
(11)災害復旧費	3,839,684	0.7	3,750,844	0.7	5,745,444	0.9	102.4	66.8
(12)公債費	67,248,438	13.2	75,735,157	13.6	75,735,157	12.5	88.8	88.8
(13)諸支出金	46,516,130	9.1	43,455,008	7.8	43,455,008	7.2	107.0	107.0
(14)予備費	600,000	0.1	800,000	0.1	800,000	0.1	75.0	75.0
合計	511,173,018	100.0	556,113,036	100.0	606,473,959	100.0	91.9	84.3

(3)歳 出(性質別内訳)

(単位:千円、%)

区分 性質別	令和4年度		令和3年度				前年度予算対比	
	当初予算 A	構成比	当初予算 B	構成比	9月現計 C 2月現計 D	構成比	A/B×100	A/C×100 A/D×100
義務的経費	212,857,011	41.6	221,319,789	39.8	221,644,602 235,677,848	36.5 37.2	96.2	96.0 90.3
人件費	113,138,674	22.1	113,950,110	20.5	113,950,110 112,569,772	18.8 17.8	99.3	99.3 100.5
扶助費	32,790,625	6.4	32,047,639	5.8	32,372,452 34,107,069	5.3 5.4	102.3	101.3 96.1
公債費	66,927,712	13.1	75,322,040	13.5	75,322,040 89,001,007	12.4 14.0	88.9	88.9 75.2
投資的経費	104,381,772	20.4	125,170,035	22.5	130,867,841 127,576,798	21.6 20.1	83.4	79.8 81.8
補助事業	52,797,917	10.3	79,850,339	14.3	83,196,265 83,267,292	13.7 13.1	66.1	63.5 63.4
単独事業	34,442,021	6.7	24,610,927	4.4	24,868,673 22,409,154	4.1 3.5	139.9	138.5 153.7
国直轄事業 負担金	12,906,552	2.5	15,869,655	2.9	15,969,189 18,673,677	2.6 3.0	81.3	80.8 69.1
受託事業	342,498	0.1	1,036,676	0.2	1,036,676 765,752	0.2 0.1	33.0	33.0 44.7
災害復旧事業	3,892,784	0.8	3,802,438	0.7	5,797,038 2,460,923	1.0 0.4	102.4	67.2 158.2
その他行政経費	193,934,235	38.0	209,623,212	37.7	253,961,516 270,647,516	41.9 42.7	92.5	76.4 71.7
物件費	25,309,229	5.0	23,270,243	4.2	30,018,503 36,817,260	4.9 5.8	108.8	84.3 68.7
維持補修費	8,333,143	1.6	7,936,628	1.4	8,294,628 8,282,345	1.4 1.3	105.0	100.5 100.6
補助費等	93,382,232	18.3	87,957,947	15.8	123,721,647 157,477,295	20.4 24.9	106.2	75.5 59.3
貸付金出資金	50,718,314	10.0	74,774,187	13.5	75,022,661 48,704,138	12.4 7.7	67.8	67.6 104.1
繰出金	10,256,259	2.0	10,632,026	1.9	11,851,896 13,956,288	2.0 2.2	96.5	86.5 73.5
積立金	5,335,058	1.0	4,252,181	0.8	4,252,181 4,610,190	0.7 0.7	125.5	125.5 115.7
予備費	600,000	0.1	800,000	0.1	800,000 800,000	0.1 0.1	75.0	75.0 75.0
合計	511,173,018	100.0	556,113,036	100.0	606,473,959 633,902,162	100.0 100.0	91.9	84.3 80.6

(4) 歳出 (補助公共事業内訳)

(単位: 千円、%)

	令和4年度		令和3年度				前年度予算対比	
	当初予算 A	構成比	当初予算 B	構成比	9月現計 C 2月現計 D	構成比	A/B×100	A/C×100 A/D×100
土木関係①	17,583,204	40.1	17,786,504	25.1	20,848,899 36,316,386	28.2 49.9	98.9	84.3 48.4
道路事業費	10,286,094	23.4	10,625,440	15.0	12,028,567 20,145,634	16.3 27.6	96.8	85.5 51.1
街路事業費	514,600	1.2	622,720	0.9	622,720 588,549	0.8 0.8	82.6	82.6 87.4
河川事業費	2,258,471	5.1	2,574,420	3.6	3,843,720 8,596,916	5.2 11.8	87.7	58.8 26.3
河川総合 開発事業費	2,141,000	4.9	1,654,000	2.3	1,654,000 2,978,000	2.2 4.1	129.4	129.4 71.9
砂防事業費	1,458,043	3.3	1,564,200	2.2	1,564,200 2,454,930	2.1 3.4	93.2	93.2 59.4
海岸事業費	105,500	0.3	105,500	0.2	122,131 457,131	0.2 0.6	100.0	86.4 23.1
港湾事業費	327,000	0.7	147,550	0.2	223,122 274,122	0.3 0.4	221.6	146.6 119.3
公園事業費	87,375	0.2	78,175	0.1	87,940 184,605	0.1 0.3	111.8	99.4 47.3
住宅建設 事業費	205,121	0.5	214,499	0.3	214,499 214,499	0.3 0.3	95.6	95.6 95.6
災害関連 事業費	200,000	0.5	200,000	0.3	488,000 422,000	0.7 0.6	100.0	41.0 47.4
農林水産関係②	10,843,463	24.7	10,944,023	15.5	11,044,799 15,910,477	15.0 21.8	99.1	98.2 68.2
大型魚礁 設置事業費	84,140	0.2	80,042	0.1	80,042 76,997	0.1 0.1	105.1	105.1 109.3
県営漁港 事業費	569,097	1.3	533,319	0.8	533,319 763,319	0.7 1.0	106.7	106.7 74.6
市町営 漁港事業費	88,110	0.2	77,315	0.1	77,315 72,815	0.1 0.1	114.0	114.0 121.0
造林事業費	718,730	1.6	619,536	0.9	659,034 1,211,667	0.9 1.7	116.0	109.1 59.3
林道事業費	395,510	0.9	401,371	0.6	401,371 425,408	0.6 0.6	98.5	98.5 93.0
治山事業費	1,490,925	3.4	1,583,522	2.2	1,644,800 1,808,030	2.2 2.5	94.2	90.6 82.5
土地改良 事業費	3,750,239	8.5	3,387,569	4.8	3,387,569 6,449,921	4.6 8.9	110.7	110.7 58.1
農村総合 整備事業費	771,685	1.8	2,281,587	3.2	2,281,587 2,224,176	3.1 3.0	33.8	33.8 34.7
農地防災 事業費	2,873,177	6.6	1,822,262	2.6	1,822,262 2,720,644	2.5 3.7	157.7	157.7 105.6
海岸事業費	101,850	0.2	157,500	0.2	157,500 157,500	0.2 0.2	64.7	64.7 64.7
小計(①+②)	28,426,667	64.8	28,730,527	40.6	31,893,698 52,226,863	43.2 71.7	98.9	89.1 54.4
北陸新幹線 建設事業費③	15,466,000	35.2	41,979,000	59.4	41,979,000 20,629,910	56.8 28.3	36.8	36.8 75.0
合計(①+②+③)	43,892,667	100.0	70,709,527	100.0	73,872,698 72,856,773	100.0 100.0	62.1	59.4 60.2

(5) 歳出 (県単公共事業内訳)

(単位: 千円、%)

	令和4年度		令和3年度				前年度予算対比	
	当初予算 A	構成比	当初予算 B	構成比	9月現計 C 2月現計 D	構成比	A/B×100	A/C×100 A/D×100
土木関係①	11,260,405	93.8	11,013,153	93.8	11,371,153 11,371,153	94.0 94.0	102.2	99.0 99.0
道路事業費	7,095,161	59.1	6,881,720	58.6	7,058,720 7,058,720	58.3 58.3	103.1	100.5 100.5
街路事業費	222,550	1.9	257,550	2.2	257,550 257,550	2.1 2.1	86.4	86.4 86.4
河川事業費	2,745,751	22.9	2,655,635	22.6	2,741,635 2,741,635	22.7 22.7	103.4	100.2 100.2
河川総合 開発事業費	144,000	1.2	196,815	1.7	196,815 196,815	1.6 1.6	73.2	73.2 73.2
砂防事業費	434,537	3.6	482,897	4.1	577,897 577,897	4.8 4.8	90.0	75.2 75.2
港湾・海岸 事業費	528,442	4.4	439,325	3.7	439,325 439,325	3.6 3.6	120.3	120.3 120.3
下水道事業費	—	—	9,500	0.1	9,500 9,500	0.1 0.1	皆減	皆減 皆減
公園事業費	89,964	0.7	89,711	0.8	89,711 89,711	0.8 0.8	100.3	100.3 100.3
農林水産関係②	744,890	6.2	729,890	6.2	729,890 729,890	6.0 6.0	102.1	102.1 102.1
県営漁港 事業費	71,419	0.6	70,810	0.6	70,810 70,260	0.6 0.6	100.9	100.9 101.6
市町営 漁港事業費	4,771	0.0	3,620	0.0	3,620 4,170	0.0 0.0	131.8	131.8 114.4
林道事業費	170,000	1.4	245,783	2.1	245,783 165,877	2.0 1.4	69.2	69.2 102.5
治山事業費	190,736	1.6	99,953	0.9	99,953 179,859	0.8 1.5	190.8	190.8 106.0
土地改良 事業費	226,630	1.9	236,114	2.0	236,114 236,114	2.0 1.9	96.0	96.0 96.0
海岸事業費	44,350	0.4	51,110	0.4	51,110 51,110	0.4 0.4	86.8	86.8 86.8
農地防災 事業費	36,984	0.3	22,500	0.2	22,500 22,500	0.2 0.2	164.4	164.4 164.4
合計(①+②)	12,005,295	100.0	11,743,043	100.0	12,101,043 12,101,043	100.0 100.0	102.2	99.2 99.2

(6) 歳出 (国直轄事業負担金内訳)

(単位: 千円、%)

	令和4年度		令和3年度				前年度予算対比	
	当初予算 A	構成比	当初予算 B	構成比	9月現計 C 2月現計 D	構成比	A/B×100	A/C×100 A/D×100
土木関係①	12,746,849	98.8	15,441,984	97.3	15,541,518 18,246,006	97.3 97.7	82.5	82.0 69.9
農林水産関係②	159,703	1.2	427,671	2.7	427,671 427,671	2.7 2.3	37.3	37.3 37.3
合計(①+②)	12,906,552	100.0	15,869,655	100.0	15,969,189 18,673,677	100.0 100.0	81.3	80.8 69.1

2 特別会計

(単位：千円、%)

区分 会計名	令和4年度	令和3年度		前年度予算対比	
	当初予算 A	当初予算 B	9月現計 C 2月現計 D	A/B×100	A/C×100 A/D×100
用品等集中管理事業	301,950	322,730	322,730 309,358	93.6	93.6 97.6
災害救助基金	6,628	9,230	9,230 23,710	71.8	71.8 28.0
国民健康保険	65,218,801	64,482,645	64,482,645 66,216,629	101.1	101.1 98.5
母子父子寡婦福祉資金貸付金	95,791	106,852	106,852 91,226	89.6	89.6 105.0
中小企業支援資金貸付金	602,484	1,117,203	1,117,203 757,549	53.9	53.9 79.5
沿岸漁業改善資金貸付金	161,749	160,429	160,429 160,404	100.8	100.8 100.8
林業改善資金貸付金	129,401	109,379	109,379 126,364	118.3	118.3 102.4
県有林事業	1,260,445	1,292,902	1,292,902 1,285,975	97.5	97.5 98.0
用地先行取得事業	871,368	1,309,440	1,309,440 1,309,440	66.5	66.5 66.5
駐車場整備事業	171,511	169,951	169,951 168,760	100.9	100.9 101.6
港湾整備事業	3,652,233	2,879,451	2,879,451 2,849,528	126.8	126.8 128.2
証紙	2,286,685	2,529,911	2,529,911 2,579,645	90.4	90.4 88.6
合計	74,759,046	74,490,123	74,490,123 75,878,588	100.4	100.4 98.5

公債管理	113,530,739	122,842,135	122,842,135 132,203,583	92.4	92.4 85.9
------	-------------	-------------	----------------------------	------	--------------

3 企業会計

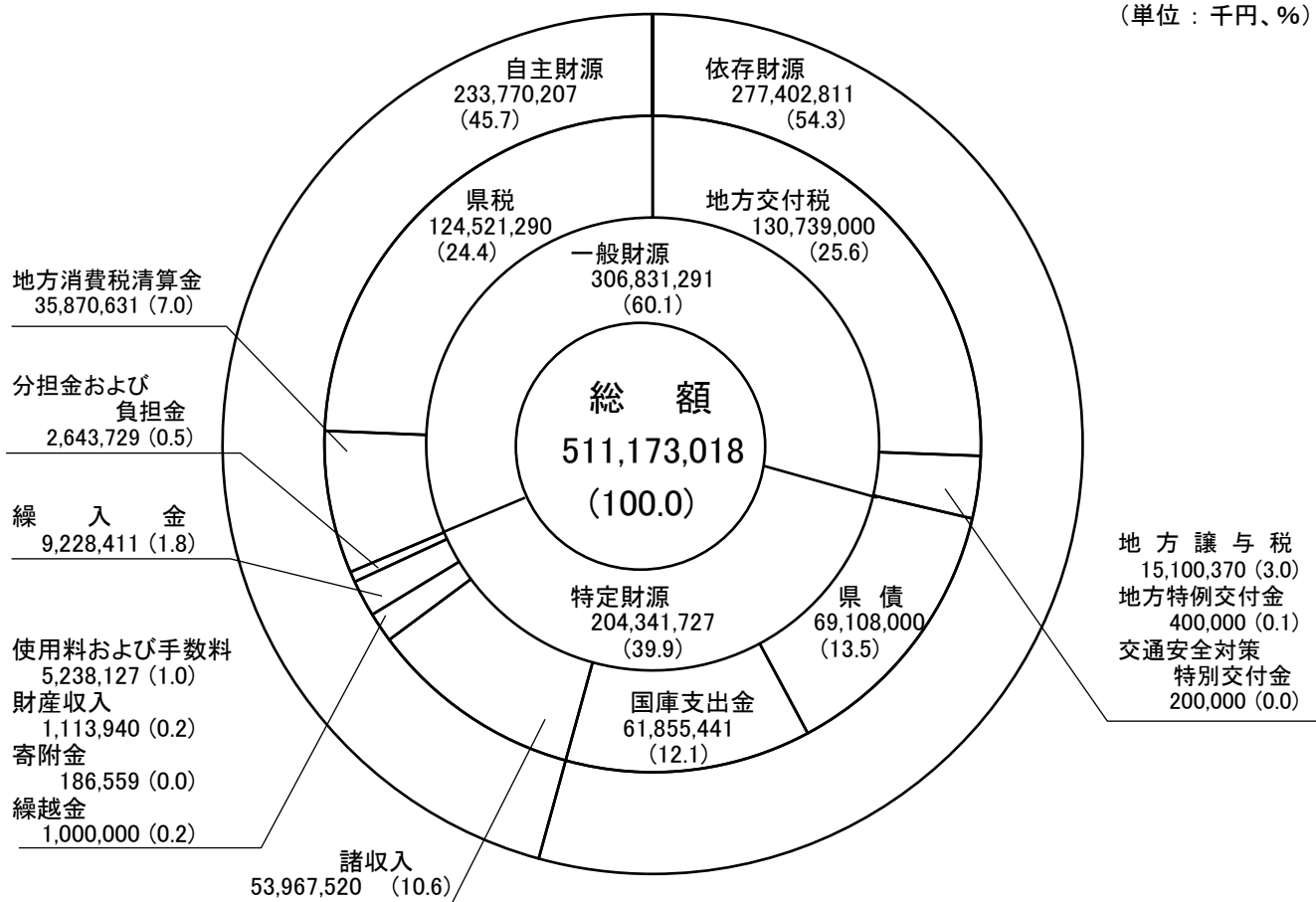
(単位：千円、%)

区分 会計名	令和4年度	令和3年度		前年度予算対比	
	当初予算 A	当初予算 B	9月現計 C 2月現計 D	A/B×100	A/C×100 A/D×100
病院	32,559,190	28,803,023	29,056,397 31,267,277	113.0	112.1 104.1
臨海工業用地等造成	432,473	709,918	709,918 854,817	60.9	60.9 50.6
工業用水道	867,321	871,015	871,015 863,235	99.6	99.6 100.5
水道用水供給	4,537,511	4,920,915	4,920,915 4,706,177	92.2	92.2 96.4
臨海下水道	1,400,617	3,172,421	3,172,421 2,957,384	44.1	44.1 47.4
流域下水道	4,003,234	3,853,624	3,853,624 3,815,084	103.9	103.9 104.9
合計	43,800,346	42,330,916	42,330,916 44,463,974	103.5	102.9 98.5

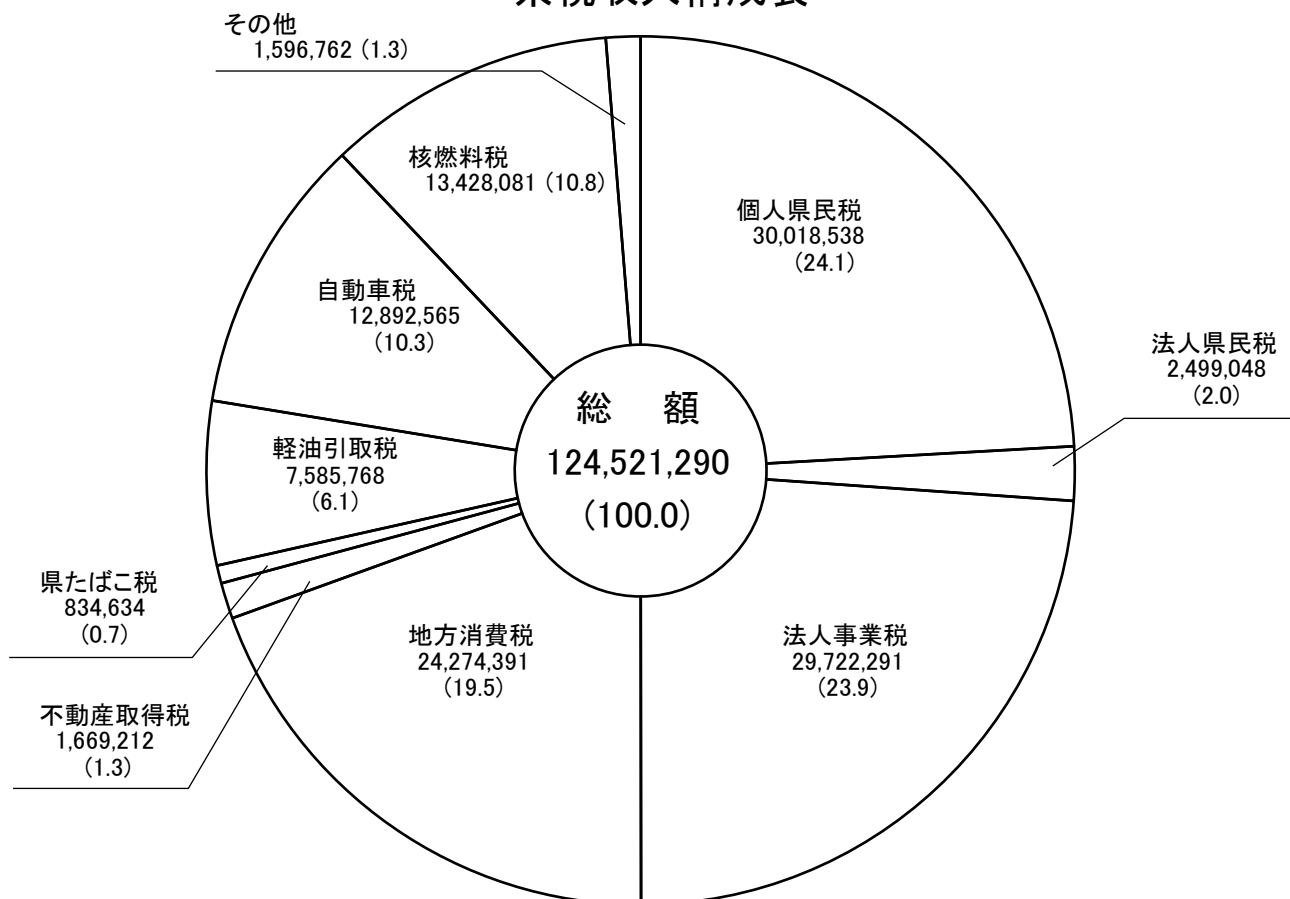
歳入

歳入予算款別構成表（一般会計）

（単位：千円、％）



県税収入構成表

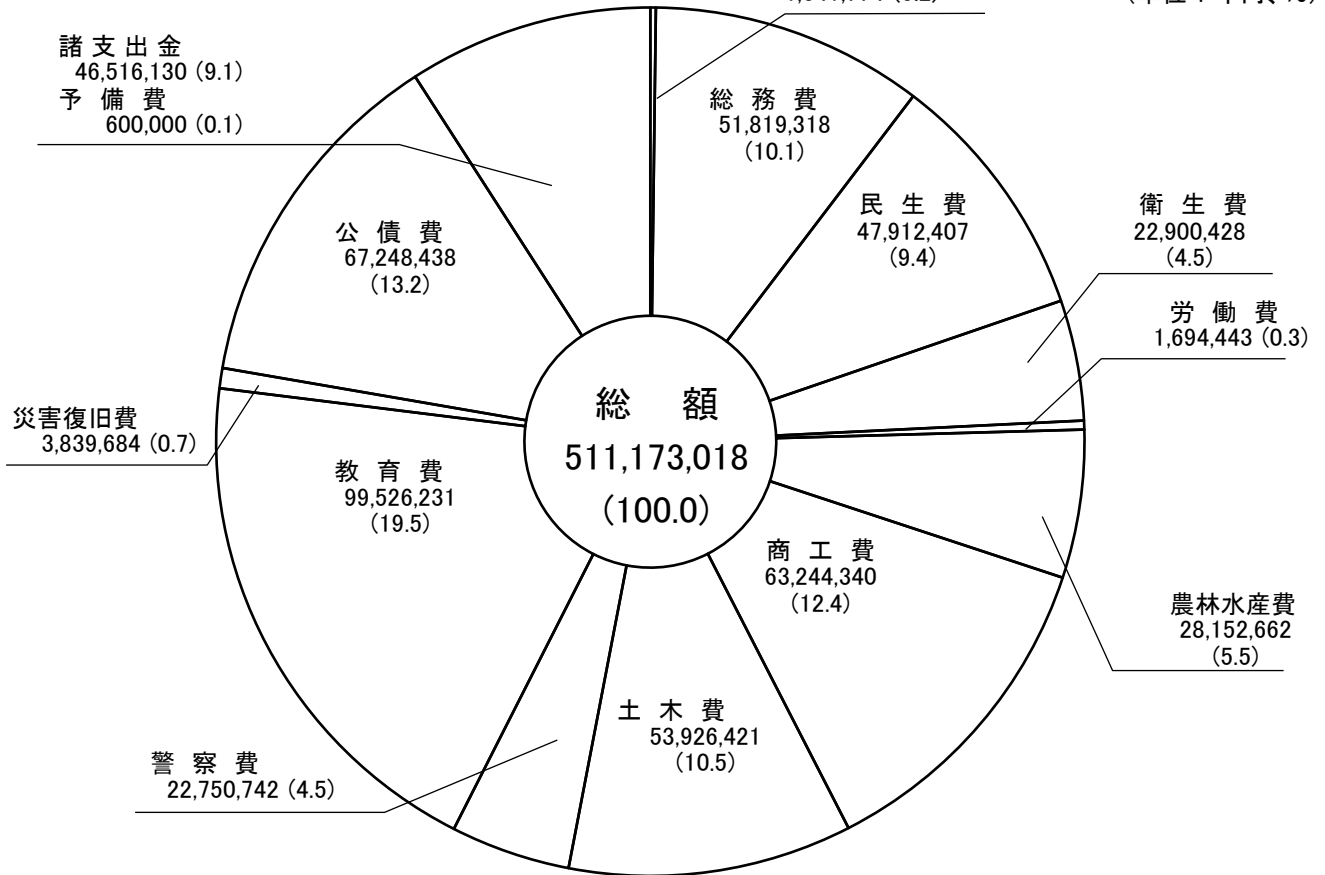


歳出

歳出予算款別構成表 (一般会計)

議会費
1,041,774 (0.2)

(単位：千円、%)



性質別歳出予算構成表 (一般会計)

積立金 5,335,058 (1.0)
予備費 600,000 (0.1)
繰出金 10,256,259 (2.0)

