

1 志願者登録

※11月22日(火)～28日(月) 出願登録・入学審査料納付

① 空メールを送信して手続き開始

※メールアドレスが必要となります。

宛先:

[kjh@ckip.jp](mailto:kjh@ckip.jp)

(出願手続き期間のみ有効)



空メール送信後、自動で返信されるメールを確認ください

※メールが届かない場合、「ckip.jp」を受信可能なドメインとして設定してください。または、迷惑メールフォルダをご確認ください。

② 出願サイトのアカウント作成

①で返信されるメールの内容に従い、出願サイトにアクセスする際に必要なアカウント(IDとパスワード)を作成してください。



③ 出願サイトへアクセス

アクセス方法

②で返信されるメールに記載の出願サイトURLよりアクセス

or

県教育庁高校教育課HP上のリンクよりアクセス

福井県高校教育課 検索

④ 出願サイトへログイン

③の方法でサイトへアクセスしたら、②で作成したアカウントで、出願サイトにログインしてください。

ログインID

パスワード

⑤ 出願情報入力

個人情報保護方針に同意の上、必要事項を入力し登録してください。



⑥ 入学審査料の納付

出願内容の登録後、お支払い画面へ遷移します。次のいずれかの方法からお支払いいただくことができます。

- クレジットカード決済
- コンビニ決済
- ATM決済(ペイジー)
- 各銀行のネットサービス決済(ペイジー)

詳細は「納入方法」を参照

【ログインIDを忘れた場合】

ログインIDは、アカウント登録時に送られる「アカウント登録完了メール」に記載されています。

「アカウント登録完了メール」が残っていない、もしくは見つからない場合は出願サイトの「パスワードを忘れました」からパスワードの再設定手続きを行ってください。

新規パスワードの入力画面にログインIDが表示されます。

【パスワードを忘れた場合】

出願サイトの「パスワードを忘れました」からパスワードの再設定を行ってください。

操作方法にご不明の点がある場合は、右記サポート窓口へお問い合わせください。

株式会社 アットシステム  
サポート窓口

0120-47-3712

[受付時間] 平日 9:00～17:00 (土・日・祝日を除く)

※11月23日(祝)、26日(土)は平日対応いたします。

※web環境がないなど、手続きが困難な場合は、高志中学校にご相談ください。

「必要書類」を出願期間中に高志中学校へ郵送で提出してください。

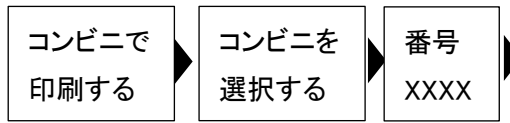
### 必要書類の印刷方法

自宅のプリンターで印刷する場合  
※スマホで登録した場合、出願サイトからPCに添付ファイルでメール転送できます。



コンビニで印刷する場合

※出願サイトからコンビニの印刷に必要な番号を取得できます。



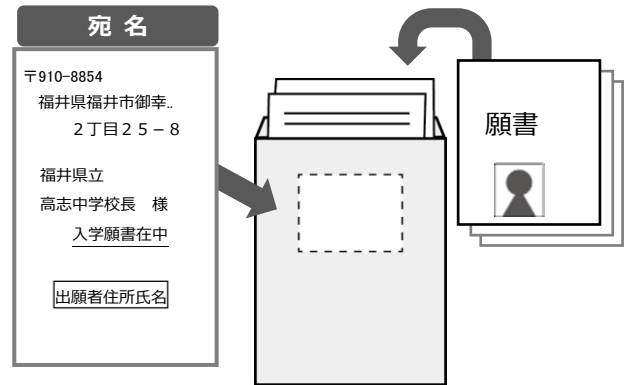
コンビニの大型プリンターにて番号を入力して印刷します



### 提出方法

- ① 出願サイトの提出書類ダウンロードページより、宛名を出力・印刷します。
- ② 角2封筒に、出願書類（「願書」「調査書」など）を同封し、宛名を貼り付けます。
- ③ 「簡易書留郵便」で郵送してください。  
(持参による提出はできません。)

※宛名が印刷できない場合は、右の宛名を記載の上、送付してください。



[必ず提出する書類]

#### 1. 入学願書

本システムからダウンロード・印刷したもの、所定の欄に写真(4cm×3cm、3か月以内に撮影)を貼付

#### 2. 調査書(様式第1号)

出身小学校長が作成し、厳封したもの

#### 3. 選抜結果通知用封筒

あて先を記入し、切手(344円分)を貼付した用紙(募集要項)を貼った封筒(長形3号、テープのり付のもの)

[該当者のみ提出する書類]

#### ・入学志願許可申請書(様式第2号)

県外(国外を含む。)からの出願者、小学校長の証明を得て、事由を証する書類を添えて提出  
様式は、福井県教育庁高校教育課ホームページよりダウンロード・印刷

#### ・受験上の配慮申請書(様式第3号)

障がいや病気の状況等により特別な配慮が必要な者、出身小学校長が作成し厳封したもの  
様式は、福井県教育庁高校教育課ホームページよりダウンロード・印刷

3

## 受験票の印刷と受験当日

印刷期間

令和4年12月5日(月)午前10時～12月8日(木)

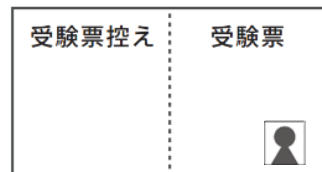
印刷期間中に各自で受験票を印刷してください。

志願者は入学願書に貼付したものと同一の写真を貼った受験票を持参して受験します。

ダウンロードできない場合は、高志中学校へ連絡してください。

受験票は、受験票控えと切り離してご利用ください。

受験票控えは、選抜結果発表の時に必要になりますので、大切に保管してください。



4

## 選抜結果の通知

インターネット出願システムにて選抜結果を確認することができます。併せて志願者本人へ選抜結果通知書を郵送します。

選抜結果発表専用サイトにて、確認してください。 ※画面イメージは実際とは異なる場合がございます。

### ① 令和4年12月26日(月) 午後3時以降に 選抜結果発表サイトへ アクセス

受験票控えに記載されている選抜結果発表専用サイトURLへアクセスします。

高志中学校

選抜結果発表サイト

受験番号: xxxxxx



https://xxxxxx.....

### ② 受験番号等の入力

受験票控えに記載されている「受験番号」と、ご自身の「ID」「パスワード」及び「生年月日」を入力し、出願サイトのアカウントで、ログインします。

選抜結果を確認

# 入学審査料の納入方法

①～③のいずれかの方法で、お支払ください。

## ① クレジットカード決済

出願登録画面より直接支払いが可能です。

Visa / mastercard / Diners / JCB / AmericanExpress



※カード券面に上記のマークがついているカードであれば、発行会社・国に関わらず利用可能です。

## ② コンビニ決済

コンビニ毎の支払い方法は、コンビニ選択後にメールにて案内します。



## ③ ATM決済(ペイジー)、および、各銀行のネットサービス決済(ペイジー)

ペイジーマークのあるATM、または銀行のネットサービスより支払いが可能です。



### <ATM>

- (1) 「税金・料金払込」を選択
- (2) お客様番号、確認番号を入力
- (3) 支払方法を選択  
(現金またはキャッシュカード)

### <銀行のネットサービス>

利用できる銀行例

ゆうちょ銀行、三菱UFJ銀行、みずほ銀行、  
三井住友銀行、りそな銀行、北國銀行、  
北陸銀行 など

※北國銀行、北陸銀行は Pay-easy(インターネットバンキング)のみ  
ご利用可能です。