

# 労働基準法の基礎知識

労働基準法は、正社員、アルバイトなどの名称を問わず全ての労働者に適用されるルールです。このリーフレットは労働基準法のポイントを分かりやすくまとめたものです。

## ポイント1 労働条件の明示

労働者を採用するときは、以下の労働条件を明示しなければなりません（労働基準法第15条第1項、労働基準法施行規則第5条）。

### 必ず明示しなければならないこと

#### 書面で交付しなければならないこと

- ① 契約期間に関する事
- ② 期間の定めがある契約を更新する場合の基準に関する事
- ③ 就業場所、従事する業務に関する事
- ④ 始業・終業時刻、休憩、休日などに関する事
- ⑤ 賃金の決定方法、支払時期などに関する事
- ⑥ 退職に関する事（解雇の事由を含む）
- ⑦ 昇給に関する事

### 定めをした場合に明示しなければならないこと

- ① 退職手当に関する事
- ② 賞与などに関する事
- ③ 食費、作業用品などの負担に関する事
- ④ 安全衛生に関する事
- ⑤ 職業訓練に関する事
- ⑥ 災害補償などに関する事
- ⑦ 表彰や制裁に関する事
- ⑧ 休職に関する事

厚生労働省のHPにモデル労働条件通知書が掲載されておりますのでご活用ください。

[http://www.mhlw.go.jp/seisakunitsuite/bunya/koyou\\_roudou/roudoukijun/keiyaku/meiji/dl/h241026-2-betten.pdf](http://www.mhlw.go.jp/seisakunitsuite/bunya/koyou_roudou/roudoukijun/keiyaku/meiji/dl/h241026-2-betten.pdf)

## ポイント2 賃金

賃金は通貨で、直接労働者に、全額を、毎月1回以上、一定の期日を定めて支払わなければなりません（労働基準法第24条）。また、労働者の同意があっても最低賃金額を下回ることはできません（最低賃金法第4条）。

### 賃金支払の5原則

① 通貨払い	賃金は通貨で支払う必要があり、現物支給は禁止されています。労働者の同意などがあれば銀行振込も可能です。
② 直接払い	労働者本人に直接支払う必要があります（労働者の代理人や親権者等への支払は不可。）。
③ 全額払い	賃金は全額を支払う必要があります。所得税など法令に定めがあるものや、労使協定で定めたもの以外は控除できません。
④ 毎月1回払い	毎月少なくとも1回は賃金を支払わなければなりません（賞与等は除く。）。
⑤ 一定期日払い	「毎月15日」というように、周期的に到来する支払期日を定めなければなりません（賞与等は除く。）。

**注意!** 最低賃金額は都道府県ごとに定められています。

## ポイント3

# 労働時間

労働時間の上限は、**1日8時間、1週40時間（10人未満の商業、映画・演劇業、保健衛生業、接客娯楽業は44時間）**です（※1）（労働基準法第32条、第40条）。

この時間を超えて働かせる場合には、あらかじめ労使協定（**36協定**）を結び（※2）、所轄労働基準監督署に届け出なければなりません（労働基準法第36条）。

※1 変形労働時間制などを採用する場合はこの限りではありません。

※2 過半数労働組合または過半数組合がない場合は労働者の過半数代表者との書面による協定

◇36協定により延長できる労働時間の限度（時間外労働の限度に関する基準）

一般の労働者

1年単位の変形労働時間制の対象労働者  
(対象期間が3か月を超える場合)

期間	限度時間
1週間	15時間
2週間	27時間
4週間	43時間
1か月	45時間
2か月	81時間
3か月	120時間
1年間	360時間

期間	限度時間
1週間	14時間
2週間	25時間
4週間	40時間
1か月	42時間
2か月	75時間
3か月	110時間
1年間	320時間

## ポイント4

# 休憩・休日

1日の労働時間が6時間を超える場合には**45分以上**、8時間を超える場合には**1時間以上**の休憩を、勤務時間の途中で与えなければなりません。休憩時間は原則として、一斉に与え、かつ自由に利用させなければなりません（労働基準法第34条）。

**注意!** 労働者が休憩中でも電話や来客の対応をするように指示されている場合、労働時間となる場合があります。

少なくとも**1週間に1日**、または**4週間を通じて4日以上**の休日を与えなければなりません（労働基準法第35条）。また、休日に労働させる場合には、ポイント3で示した36協定の締結・届出が必要となります（労働基準法第36条）。

## ポイント5 割増賃金

時間外労働、休日労働、深夜労働（午後10時から午前5時）を行わせた場合には、割増賃金を支払わなければなりません（労働基準法第37条）。

### ◇割増賃金率

時間外労働	2割5分以上 （1か月60時間を超える時間外労働については5割以上（※））
休日労働	3割5分以上
深夜労働	2割5分以上

※中小企業は適用が猶予されています。

### ◇割増賃金の算定方法

$$\text{割増賃金額} = \text{1時間当たりの賃金額} \times \text{割増賃金率} \times \text{時間外労働などの時間数}$$

## ポイント6 年次有給休暇

雇い入れの日（試用期間含む）から6か月間継続勤務し、全所定労働日の8割以上出勤した労働者には年次有給休暇が与えられます（労働基準法第39条）。

### ○一般の労働者の付与日数

勤務年数	6か月	1年 6か月	2年 6か月	3年 6か月	4年 6か月	5年 6か月	6年 6か月以上
付与日数	10日	11日	12日	14日	16日	18日	20日

### ○週所定労働日数が4日以下かつ週所定労働時間が30時間未満の労働者の付与日数

	週所定労働日数	1年間の所定労働日数（※）	勤続年数						
			6か月	1年 6か月	2年 6か月	3年 6か月	4年 6か月	5年 6か月	6年 6か月以上
付与日数	4日	169日～216日	7日	8日	9日	10日	12日	13日	15日
	3日	121日～168日	5日	6日	6日	8日	9日	10日	11日
	2日	73日～120日	3日	4日	4日	5日	6日	6日	7日
	1日	48日～72日	1日	2日	2日	2日	3日	3日	3日

※週以外の期間によって労働日数が定められている場合。

## ポイント7

# 解雇・退職

やむを得ず、労働者を解雇する場合は、**30日以上前に予告**するか、**解雇予告手当（平均賃金の30日以上）**を支払わなければなりません（労働基準法第20条）。

また、業務上の傷病や産前産後による休業期間およびその後30日間は、原則として**解雇できません**（労働基準法第19条）。

## ポイント8

# 就業規則

**常時10人以上**の労働者を使用している場合は、就業規則を作成し、労働者代表の**意見書**を添えて、所轄労働基準監督署に届け出なければなりません。また、就業規則を変更した場合も同様です（労働基準法第89条、第90条）。

### 必ず記載しなければならないこと

- ① 始業・終業時刻、休憩、休日などに関すること
- ② 賃金の決定方法、支払時期などに関すること
- ③ 退職に関すること（解雇の事由を含む）

### 定めをした場合に記載しなければならないこと

- ① 退職手当に関すること
- ② 賞与などに関すること
- ③ 食費、作業用品などの負担に関すること
- ④ 安全衛生に関すること
- ⑤ 職業訓練に関すること
- ⑥ 災害補償などに関すること
- ⑦ 表彰や制裁に関すること
- ⑧ その他全労働者に適用されること

**注意！** 就業規則は作業場の見やすい場所に掲示するなどの方法により労働者に周知しなければなりません。厚生労働省のHPIにモデル就業規則が掲載されておりますのでご活用ください。  
<http://www.mhlw.go.jp/bunya/roudoukijun/model/>

### その他の関係法令の基礎知識

#### ◇健康診断

労働者の採用時と、その後毎年1回、定期的に**健康診断**を行わなければなりません（労働安全衛生法第66条）。

#### ◇労災保険・雇用保険

労働者を1人でも雇用する事業主は労働保険（労災保険と雇用保険）に加入しなければなりません。

**注意！** 業務上・通勤途上での災害は健康保険は使えません。労災保険を使いましょう。

■ ご不明な点は、最寄りの都道府県労働局、労働基準監督署にお問い合わせください。



厚生労働省・都道府県労働局・労働基準監督署

(H27.3)

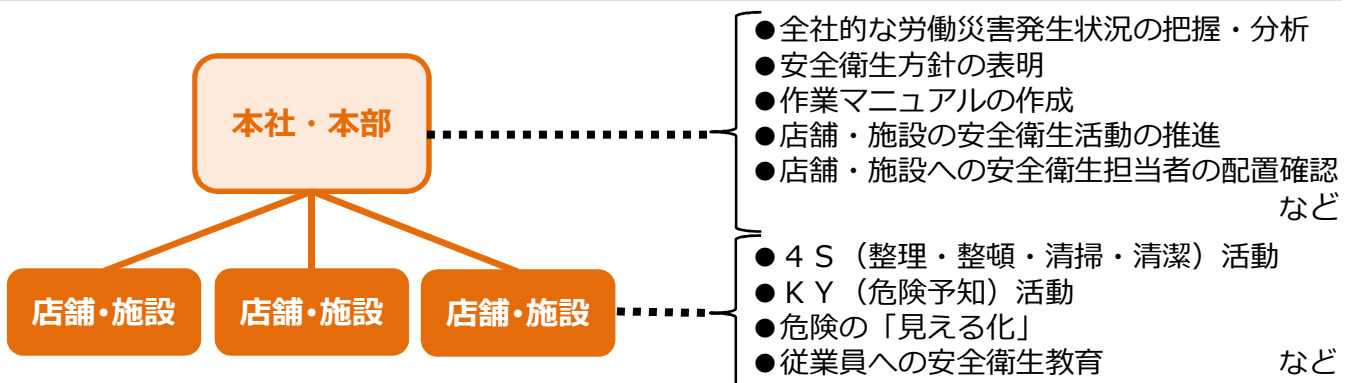
# 働く人に安全で安心な 店舗・施設づくり推進運動

～ 小売業・社会福祉施設・飲食店の労働災害の減少に向けて ～

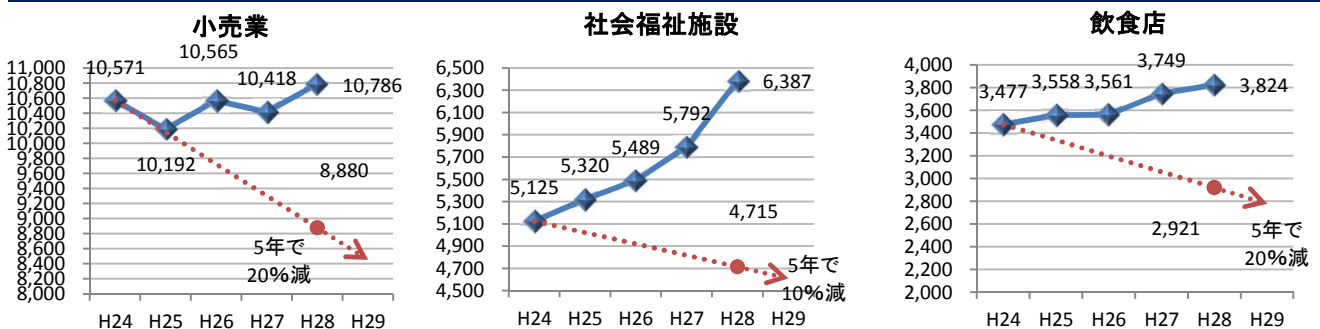
厚生労働省と中央労働災害防止協会では、小売業、社会福祉施設、飲食店において増加している労働災害の減少を図るため、「働く人に安全で安心な店舗・施設づくり推進運動」を展開しています。

これらの業種で効果的な労働災害防止対策を進めるためには、2・3ページに掲載の「チェックリストⅠ・Ⅱ」を活用し、多くの店舗を展開する**企業本社**、複数の社会福祉施設を展開する**法人本部が主導して**、店舗、施設の労働安全衛生活動について**全社的に取り組むことが重要**です。

3・4ページには、下図のような取組事項の具体例のうち、主なものをまとめていますので、ご参照ください。



## 増加する小売業、社会福祉施設、飲食店での労働災害



※休業4日以上死傷労働災害件数(11月末現在速報値)、点線は第12次労働災害防止計画における目標値

## 小売業、社会福祉施設、飲食店で多い労働災害

転倒	急な動き・無理な動き	墜落・転落	その他
「急いでいるときや、両手で荷物を抱えているときなどに、放置された荷物や台車につまずく」 「濡れた床で滑る」など	「重いものを無理な姿勢で持ち上げたり、移動させたりするとき、介護で利用者を持ち上げるときなどに、ぎっくり腰になる、筋を痛める、くじく」など	「脚立や、はしごなどの上でバランスを崩す」「階段で足が滑る」など	「やけどをした」、「刃物で手を切った」、「交通事故にあった」、「通路でぶつかった」など





# チェックリスト

## I

### 本社・本部実施事項

次の事項のうち、労働災害の発生状況等を踏まえ、必要性の高いものから取組を始め、順次、取組事項を拡げてください。なお、法定の義務事項に該当する重要な取組もありますので（衛生管理者の選任等）、その場合は特に速やかに実施する必要があります。

チェック項目		☑
1	全店舗・施設の労働災害の発生状況を把握し、分析を行っていますか。	<input type="checkbox"/>
2	企業・法人の経営トップの意向を踏まえた安全衛生方針を作成し、掲示や小冊子の配布などの方法により店舗・施設に周知していますか。	<input type="checkbox"/>
3	店舗・施設の作業について、過去の労働災害発生状況を踏まえ、安全に配慮した作業マニュアルを作成して店舗・施設に周知していますか。	<input type="checkbox"/>
4	次の①～⑪の項目のうちから、店舗・施設で実施すべき安全衛生活動を定め、店舗・施設での取組を行わせるとともに、必要な資料の提供、教育の実施等の支援を行っていますか。	-
①	4S（整理、整頓、清掃、清潔）の徹底による床面の水濡れ、油汚れ等の小まめな清掃、台車等の障害物の除去、介護、保育等の作業ができるスペース・通路の確保等による転倒・腰痛災害の防止	<input type="checkbox"/>
②	作業マニュアルの店舗・施設の従業員への周知・教育	<input type="checkbox"/>
③	KY（危険予知）活動による危険予知能力、注意力の向上	<input type="checkbox"/>
④	ヒヤリハット活動による危険箇所の共有、除去	<input type="checkbox"/>
⑤	危険箇所の表示による危険の「見える化」の実施	<input type="checkbox"/>
⑥	店長・施設長、安全衛生担当者による定期的な職場点検の実施	<input type="checkbox"/>
⑦	朝礼時等での安全意識の啓発	<input type="checkbox"/>
⑧	転倒防止に有効な靴、切創防止手袋等の着用の推進、介護機器・用具等の導入と、使用の推進、熱中症予防のための透湿性・通気性の良い服装の活用	<input type="checkbox"/>
⑨	腰痛予防対策指針に基づく健康診断の実施	<input type="checkbox"/>
⑩	腰痛・転倒予防体操の励行	<input type="checkbox"/>
⑪	熱中症予防のための休憩場所・時間の確保	<input type="checkbox"/>
5	店舗・施設における安全衛生担当者（衛生管理者、衛生推進者、安全推進者等）の配置状況を確認していますか。	<input type="checkbox"/>
6	店舗・施設の安全衛生担当者に対する教育を実施していますか。	<input type="checkbox"/>
7	本社・本部、エリアマネージャーから店舗・施設に対する危険箇所や安全衛生活動の取組状況の点検、災害防止指導を実施していますか。（店舗・施設の監査チェックリストに安全衛生に関する項目を明記することなどがあります）	<input type="checkbox"/>
8	安全対策の取組や注意喚起を分かりやすく従業員へ周知するための掲示や小冊子の配布を実施していますか。	<input type="checkbox"/>
9	リスクアセスメント（職場の危険・有害要因を特定し、リスクの大きさを評価すること）を実施してその結果に基づく対策を講じていますか。	<input type="checkbox"/>
10	店舗・施設におけるメンタルヘルス対策について指導および実施状況の把握を行っていますか。	<input type="checkbox"/>
11	店舗・施設における健康診断および事後措置、長時間労働者への面接指導など、健康確保措置の実施状況を把握していますか。	<input type="checkbox"/>

## チェックリスト II 店舗・施設実施事項

本社・本部が定めた安全衛生活動を実施するほか、店舗・施設独自の取組を順次広げてください。

チェック項目		☑
1	4 S活動（整理、整頓、清掃、清潔）の徹底による床面の水濡れ、油汚れ等の小まめな清掃、台車等の障害物の除去、介護、保育等の作業ができるスペース・通路の確保等による転倒・腰痛災害の防止を実施していますか。	<input type="checkbox"/>
2	作業マニュアルを店舗・施設の従業員に周知、教育していますか。	<input type="checkbox"/>
3	K Y（危険予知）活動による危険予知能力、注意力の向上に取り組んでいますか。	<input type="checkbox"/>
4	ヒヤリハット活動による危険箇所の共有、除去を実施していますか。	<input type="checkbox"/>
5	危険箇所の表示による危険の「見える化」を実施していますか。	<input type="checkbox"/>
6	店長・施設長、安全担当者による定期的な職場点検を実施していますか。	<input type="checkbox"/>
7	朝礼時等での安全意識の啓発を実施していますか。	<input type="checkbox"/>
8	転倒防止に有効な靴、切創防止手袋等の着用の推進、介護機器・用具等の導入、使用の推進、熱中症予防のための透湿性・通気性の良い服装の活用などを行っていますか。	<input type="checkbox"/>
9	腰痛予防対策指針に基づく健康診断を実施していますか。	<input type="checkbox"/>
10	腰痛・転倒予防体操を励行していますか。	<input type="checkbox"/>
11	熱中症予防のための休憩場所・時間の確保を実施していますか。	<input type="checkbox"/>


## 主な取組事項の概要

### ① 経営トップによる安全衛生方針の表明

- ◆経営トップによる安全衛生方針を策定し、掲示や従業員への小冊子の配布などにより周知します。

### ② 4 S活動 = 災害の原因を取り除く

- ◆「4 S」とは「整理」、「整頓」、「清掃」、「清潔」のことで、これらを日常的な活動として行うのが「4 S活動」です。
- ◆4 S活動は、労働災害の防止だけではなく、作業のしやすさ、作業の効率化も期待できます。
- ◆お客様の目に触れにくいバックヤードも整頓を忘れないようにしましょう。
- ◆荷物やゴミなど、物が散らかっている職場や、水や油で床が滑りやすい職場は、災害の危険が高くなります。



策定例



策定日 平成●●年 月 日  
 揭示日 平成●●年 月 日

### 安全衛生方針

当社は、「『従業員の安全』は『お客様の安全』の礎である」との理念に基づき、安全衛生の基本方針を以下のとおり定め、経営者、従業員一丸となって労働災害防止活動の推進に努めます。

#### 安全衛生の基本方針

- ① 安全衛生活動の推進を可能とするための組織体制の整備、責任の所在の明確化を図る
- ② 労使のコミュニケーションにより、職場の実情に応じた合理的な対策を講じる
- ③ すべての社員、パート、アルバイトに安全衛生確保に必要なかつ十分な教育・訓練を実施する
- ④ 上記の実行に当たっては適切な経営資源を投入し、効果的な改善を継続的に実施する

会社名 株式会社●●スーパーマーケット  
 代表者 代表取締役 安全太郎

(自筆で署名しましょう)

### ③ KY活動 = 潜んでいる危険を見つける

- ◆ KYとは「危険（K）・予知（Y）」のことです。KY活動では、業務を開始する前に職場で「その作業では、どんな危険が潜んでいるか」を話し合っ「これは危ない」というポイントに対する対策を決め、作業のときは、一人ひとりが「指差し呼称」をして行動を確認します。
- ◆ 「うっかり」、「勘違い」、「思い込み」などは安全ではない行動を招き、災害の原因となります。



### ④ 危険の「見える化」 = 危険を周知する

- ◆ 危険の「見える化」とは、職場の危険を可視化（＝見える化）し、従業員全員で共有することをいいます。KY活動で見つけた危険のポイントに、右のようなステッカーなどを貼りつけることで、注意を喚起します。
- ◆ 墜落や衝突などのおそれのある箇所が事前に分かっている場合は、そこでは特に慎重に行動することができます。



### ⑤ 安全教育・研修 = 正しい作業方法を学ぶ

- ◆ 「脚立の正しい使い方」、「腰痛を防ぐ方法」、「器具の正しい操作方法」などを知っていれば、労働災害を防ぐことができます。
- ◆ 組織の本社や本部では、「どんな災害が起こっているか」、「どうしたら災害は防げるか」を踏まえ、「正しい作業手順（マニュアル）」を作成します。そして店舗・施設では、この内容を従業員に伝え、教えます。
- ◆ 朝礼など皆が集まる機会を活用して教育・研修を行う方法もあります。特に、はじめて職務に就いた従業員には、雇い入れ時に安全教育を行う必要があります。

### ⑥ 安全意識の啓発 = 全員参加により安全意識を高める

- ◆ 安全活動は、経営者や責任者の責務であるとともに、正社員、パート、アルバイト、派遣などの雇用形態にかかわらず、従業員は全員参加することが重要です。
- ◆ 従業員一人ひとりの安全意識を高めるために、朝礼などの場を活用して、店長・施設長から安全の話をする事や、従業員からヒヤリハット事例を報告してもらい、みんなで安全について話し合ったりすることなどが効果的です。

### ⑦ 安全推進者の配置 (労働安全衛生法施行令第2条第3号に掲げる業種における安全推進者の配置等に係るガイドライン)

- ◆ 店舗・施設ごとに安全の担当者である安全推進者を配置し、安全衛生活動、安全衛生教育・啓発の推進などの旗振り役を担わせます。

#### 「働く人に安全で安心な店舗・施設づくり推進運動」特設サイト

<http://anzeninfo.mhlw.go.jp/information/sanjisangyo.html>

こちらも  
ご覧ください

●安全・衛生に関する主な制度・施策紹介 ●安全衛生関係のパンフレット一覧

安全・衛生

検索

安全 パンプ

検索

職場の安全活動についてのご不明点などは、厚生労働省ホームページをご覧ください。最寄りの都道府県労働局、労働基準監督署にお問い合わせ下さい。