

令和元年（2019年）

敦賀港統計年報



福井県嶺南振興局敦賀港湾事務所

はじめに

敦賀港は、日本海沿岸部のほぼ中央、敦賀湾の奥部に位置する天然の良港であり、古くから我が国とアジア大陸とを結ぶ中継地、木材・石炭・鉱物類など工業用原材料の輸移入基地として、また京阪神・中京地区と北海道を直結するフェリー基地として発展してまいりました。

近年、環日本海圏経済交流の進展に伴い、本港においても生産機能の拡充、物流機能の高度化に加え、国際交流機能、情報集積機能の拡充など、背後地域の発展に先導的役割を担っており、また、石炭火力等のエネルギー基地としての一層の発展や、地域住民が港や海に親しめる空間の創出、安全かつ健全な海洋性レクリエーション活動の場の確保等、多様な要請に対応すべく近代港湾としての整備に鋭意取り組んでいるところであります。

この統計年報は、令和元年における敦賀港に出入りした船舶および貨物ならびに港湾施設の利用状況について調査集計したものであります。

入港船舶数は、1,996 隻で外航船（外航商船、漁船〈避難・その他を含む〉）は 340 隻であり、うち韓国からの船舶が 265 隻、ついでオーストラリアからの船舶が 30 隻、ロシアからの船舶 14 隻となっております。

取扱貨物総量は、17,146 千トン（輸移出 6,435 千トン、輸移入 10,711 千トン）で、平成 27 年以降連続して 15,000 千トン以上の取扱量となっております。

今後とも、関係各位の御協力と御支援を賜りますようお願い申し上げますとともに、当資料作成に当たり御協力をいただいた皆様方に厚くお礼を申し上げます。

令和 2 年 4 月

福井県嶺南振興局敦賀港湾事務所長

例 言

この年報は、統計法に基づく港湾調査規則（昭和 26 年運輸省令第 13 号）によって敦賀港と内外諸港との間に出入りした船舶、貨物および施設の利用状況を調査集計したものです。

- 1 入港船舶については、積載貨物の有無にかかわらず、総トン数 5 トン以上のものについて調査しました。
- 2 海上出入貨物については、前項の制限にかかわらず、船舶によって出入したものを調査しました。
- 3 貨物トン数は、原則としてフレート・トンにより算出しました。すなわち、容積は 1,133 立方メートル（40 立方フィート）、重量は 1,000 キログラムをもって 1 トンとし、容積または重量のいずれか大きい方をもって計算することを原則とします。ただし、油類については慣習上 1,000 リットルを 1 トン、原木は 3 石（0.835m³）を 1 トン、製材は 4 石（1.113m³）を 1 トンとしました。
- 4 この統計で外国貿易とは、当港と直接外国の港と取引のあった出入貨物をいい、国内の港湾で積み替えられたものは内国貿易としました。
- 5 コンテナ貨物集計表のコンテナ個数換算 TEU とは、20 フィートに換算したコンテナ個数の単位で、20 フィートコンテナ 1 個が 1 TEU、40 フィートコンテナ 1 個が 2 TEU となります。
- 6 泊地および係留施設利用状況については、当該施設等を利用した総トン数 500 トン以上の船舶について調査しました。

目 次

敦 賀 港 勢

敦賀港の概況	1
1 入港船舶年次推移表	13
2 海上出入貨物年次推移表	13
3 入港商船年次比較（隻数）	14
4 入港商船年次比較（総トン数）	15
5 入港船舶構成	16
6 海上出入貨物年次比較	17
7 輸移出入貨物前年比較	18
8 品種別輸移出入構成	19
9 地域別輸移出入構成	20
入 港 船 舶 状 況	
1 入港船舶種別月別表	22
2 入港船舶の船種別年次表	23
3 入港船舶階級別月別表	24
4 入港船舶の階級別年次表	25
5 入港最大船舶月別表	26
6 相手国別外航船入港月別表	26
7 国籍別外航船入港月別表	27
海 上 出 入 貨 物 状 況	
1 品種別輸移出入貨物表	29
2 月別取扱貨物表	29
3 海上出入貨物3か年比較表	30
4 外国貿易品種別集計表	32
5 国内貿易品種別集計表	36
6 品種別・月別輸出入表	42
7 品種別・月別移出入表	44
8 外国貿易国別表	46
9 国内貿易都道府県別表	48
10-1 輸入原木材種別表	50
10-2 輸入木材材種別分類	50
10-3 輸入木材材種別年次表	50
11 外貿コンテナ貨物集計表	51
12-1 フェリー乗降人員月別表	53
12-2 その他船舶乗降人員月別表	53
13-1 フェリー車利用状況月別表（総計）	54
13-2 フェリー車利用状況月別表（苫小牧直行便計）	55
13-3 フェリー車利用状況月別表（苫小牧・秋田・新潟寄航便合計）	56
13-4 フェリー車利用状況月別表（苫小牧・秋田・新潟寄航便（苫小牧）計）	57
13-5 フェリー車利用状況月別表（苫小牧・秋田・新潟寄航便（秋田）計）	58
13-6 フェリー車利用状況月別表（苫小牧・秋田・新潟寄航便（新潟）計）	59
13-7 フェリー車利用状況月別表（小樽便計）	60
14 施設別・品目別使用状況表	61
施 設 利 用 状 況	
1 泊地および係留施設利用状況	71
2 曳船利用状況	71
3 上屋利用状況	72
4 倉庫利用状況	73
5 貯炭場・貯木場・野積場利用状況	74

敦 賀 港 勢

敦 賀 港 の 概 況

1 沿 革

敦賀港は、日本海における天然の良港で、古くから本邦とアジア大陸を結ぶ中継地として、また、サハリン（樺太）・北海道との交易の基地として栄えてきた。明治32年開港、同35年ウラジオストックとの間に定期航路が開設、同40年には、横浜・神戸・関門の各港とともに第1種重要港湾に指定された。その後、第1次世界大戦、満州事変などにより、本港はますますその重要性を高め、軍事・経済・文化交流の拠点となり、東京直通国際列車運転など本港の黄金時代を築くに至った。

戦後は、国際情勢の急変により対岸諸国との貿易が途絶、港勢は不振を極めたが、昭和26年重要港湾に指定、同30年北海道間に定期航路の開設、同33年に日・ソ定期航路の寄港地に指定されるにおよび木材・石炭・鉱物類など工業用原材料の輸入量も増加、外国船の入港も多くなり、施設の総合的整備の必要にせまられ、同38年に港湾計画の策定を行い、新たな港湾施設の整備が着々と進展し、近代的港湾としての面目を一新した。同45年北海道小樽港間に定期カーフェリーの就航、同47年ソ連邦向け繊維製品の積出し開始、同51年ソ連邦ワニノ港との間に定期貨物船が配船された。また、同55年からは中国との交易も再開、平成2年10月には韓国釜山との間に定期コンテナ船も就航し、この状況の中、本港は近畿中京圏を背後に控え、日本海地域の発展および対岸貿易の進展に対応する流通港湾として、更に重要な役割を担うことが要請され、同4年6月港湾計画を改訂、港湾機能の再編成のため、鞠山地域を中心とした整備を進めてきたが、近年の社会状況の変遷に対応すべく、平成17年11月に港湾計画を改訂した。

明治10年		鉄道庁により金ヶ崎防波堤築造着手
14年	7月	立石崎に第4等不動白色灯台設置
15年	6月	鉄道庁施行金ヶ崎防波堤竣工
17年	4月	敦賀、長浜間鉄道開通
22年	4月	町制施行
29年	7月	敦賀、福井間鉄道開通
	10月	特別輸出港に指定
30年		新潟税関敦賀出張所を敦賀税関支署（新潟税関管轄）と改称
31年		福井測候所敦賀出張所設置
32年	7月	開港令の発布により港界を赤崎より小崎を結ぶ線とする。 開港場に指定（勅令第342号） 植物検査所旅具検査所設置
35年	2月	ウラジオストック・敦賀連絡航路開始
	11月	大阪税関所轄となる。
40年	6月	商業会議所設置
	11月	第1種重要港湾に選定
42年	7月	気比神宮横の敦賀駅を現在地に移転 敦賀港修築工事を内務省直轄（名古屋土木出張所管轄）にて着手

大正	4年	8月	海港検疫所家畜検疫所設置
	6年	12月	敦賀、十村間鉄道開通
	7年	11月	十村、小浜間鉄道開通
	10年	4月	小浜、高浜間鉄道開通
	11年	9月	敦賀港修築工事（第2期）
	15年	1月	ソ連領事館開設（昭和19年廃止）
昭和	2年	11月	内務省告示第483号で第1種重要港湾に指定
	7年	3月	敦賀港修築第2期工事竣工 朝鮮經由日満貿易開始
	9年	5月	鉄道棧橋改築工事鉄道省直轄にて着工
		7月	笙の川運河工事着工（福井県）
	10年	1月	鉄道棧橋改築工事竣工
		2月	笙の川運河工事竣工
	12年	4月	市制施行
	16年	3月	桜岸壁に税関上屋竣工
		6月	敦賀港運営委員会設置
		12月	名古屋海務局敦賀支局開設
	17年	1月	福井県敦賀港取締規則実施
	18年	6月	敦賀港修築第3期工事内務省直轄（名古屋土木出張所所轄）にて着工
		11月	第3期工事は運輸通信省所轄となる。 敦賀税関支署、名古屋海務局敦賀支局を合併し、新潟海運局敦賀支局となる。
	20年	6月	新潟海運局敦賀支局は海運監理部に昇格
		7月	爆撃により港湾施設の一部破壊される。
		11月	敦賀海運監理部は近畿海運局敦賀支局となる。
	21年	3月	情勢の変化により敦賀港修築第3期工事は打切り竣工となる。
	22年	4月	敦賀港維持補修工事を運輸省直轄（第一港湾建設部管轄）にて着工
			市営船舶給水条例制定
		7月	敦賀港振興会設置
		10月	市設上屋使用条例、市有埋立地使用料徴収条例制定
	23年	4月	敦賀港船だまり整備工事を運輸省直轄にて着工
		5月	敦賀海上保安署設置
	25年	5月	敦賀海上保安署は敦賀警備救難署と改称
		11月	福井県敦賀港湾施設使用条例制定
	26年	1月	港湾法に基づく重要港湾に指定
		11月	出入国管理令第2条による出入国港に指定
	27年	4月	農林省神戸動植物敦賀出張所は農林省動物検疫所神戸支所敦賀出張所と農林省神戸植物防疫所敦賀出張所に分離

昭和28年	3月	港湾区域認可、港湾管理者（福井県）設立
	10月	敦賀港管理委員会設立
	10月	敦賀警備救難署を敦賀海上保安部に昇格
30年	7月	水島燈浮標設置（60.8.26 名称を島ノ鼻南東方燈浮標に変更）
	10月	北海道小樽敦賀舞鶴間定期航路開設
32年	7月	名古屋出入国管理事務所敦賀出張所開設
	10月	敦賀米原間新線と交流電化開通
	11月	北陸トンネル起工
33年	6月	日ソ定期航路寄港地に指定
	7月	名古屋検疫所敦賀出張所開設
	12月	運輸省第一港湾建設局敦賀港工事事務所開設 敦賀港修築工事着工
34年	3月	鉄道栈橋を福井県に譲渡引継
35年	8月	福井県曳船敦賀丸（82.60G/T）竣功
36年	6月	福井県敦賀港務所庁舎落成
37年	6月	北陸トンネル開通、敦賀福井間電化完成
38年	4月	昭和38年4月港湾審議会第18回計画部会に敦賀港湾計画を諮問
	9月	金ヶ崎1万トン岸壁完成
39年	3月	井の口2号貯木場完成
	5月	金ヶ崎200T/Hクレーン完成
	6月	4号5号浮標設置
	10月	金ヶ崎用地造成工事竣功
40年	6月	港湾区域を明神町から松ヶ崎まで結ぶ線内まで拡張
41年	7月	原電道路完成
	11月	敦賀港湾合同庁舎完成
42年	6月	井の口3、4、5号貯木場完成
	6月	港湾労働者福祉センター完成
43年	11月	港大橋完成
44年	5月	旧笹の川運河埋立工事完成
	9月	フェリーボート（小樽～舞鶴）敦賀寄港決まる。
45年	3月	日本原子力発電(株)敦賀発電所営業開始
	8月	川崎・松栄A岸壁竣功、新日本海フェリー(株)「すずらん丸」就航
46年	6月	常宮湾貯木場完成供用開始、44万㎡、名子、縄間、常宮、沓
47年	3月	名子物揚場新設（原木水切用）
48年	3月	蓬萊物揚場-7.5m岸壁に改良完成130m
	7月	フェリー岸壁69m延長完成
	10月	川崎・松栄-10.0m岸壁145m完成
	11月	川崎・松栄315T/Hクレーン完成、I上屋完成
49年	7月	川崎・松栄埠頭-廃油処理場完成
	8月	川崎・松栄埠頭H上屋完成
	12月	蓬萊岸壁市営荷役機械撤去
50年	3月	常宮湾縄間貯木場12万㎡撤去
	4月	川崎・松栄埠頭-10m岸壁完成 全長370m取付部122m
	5月	川崎・松栄防波堤392.34m完成

昭和51年	3月	花城物揚場取付道路完成
52年	3月	花城船揚場完成
	3月	昭和52年3月18日港湾審議会第77回計画部会で、敦賀港港湾計画(改訂)が承認される。(新港湾整備計画)
	4月	福井県敦賀港管理事務所を敦賀港湾事務所に改称
	4月	蓬萊岸壁に旧市営F上屋を廃し県F上屋1,999.52㎡完成
	7月	福井県曳船敦賀丸(197.22G/T)竣工(旧船は廃船)
	8月	名子地係に木皮焼却場(10T/日)完成
53年	3月	天満棧橋完成(官庁船専用)
	3月	常宮湾常宮貯木場9万㎡撤去
54年	3月	港大橋消雪装置完成
	3月	旧市営G上屋を廃し、新たに市営G上屋(1,086.48㎡)完成
	3月	臨港道路(川崎線)完成L=125.5m
55年	11月	臨港道路(川崎線)完成L=160.0m
	11月	昭和55年11月28日港湾審議会第91回計画部会で、敦賀港港湾計画の一部変更が承認される。(新港湾整備計画の一部変更)
56年	3月	金ヶ崎貯炭場15,000㎡完成
	6月	金ヶ崎ベルトコンベア完成
57年	2月	敦賀港鞠山北地区起工
58年	3月	天満波除堤完成(60m)
	3月	敦賀港鞠山北地区道路着工
	3月	県J上屋807.70㎡完成
59年	3月	常宮船だまり完成
	3月	常宮湾沓貯木場13万㎡撤去
	3月	松島護岸(電源立地促進対策交付金事業)完成L=335m
	3月	昭和59年3月22日港湾審議会第105回計画部会で、敦賀港港湾計画の一部変更が承認される。
60年	3月	沓護岸完成 L=300m
	3月	松栄第1防波堤完成 L=30m
	3月	松栄第2防波堤完成 L=20m
	3月	港湾審議会計画部会で、敦賀港港湾計画の一部変更が承認される。
61年	3月	常宮湾名子貯木場30,000㎡減積 70,000㎡となる。
	5月	敦賀港鞠山北地区、敦賀セメント、北陸電力共同岸壁完成(250m)
62年	3月	常宮湾名子貯木場20,000㎡減積 50,000㎡となる。
	3月	沓船だまり完成
63年	2月	敦賀港鞠山北地区、鞠山北A岸壁供用開始
	7月	常宮湾名子貯木場20,000㎡減積 30,000㎡となる。
	11月	敦賀港鞠山北地区、北陸電力、敦賀セメント共同岸壁完成(280m)
平成元年	2月	敦賀港鞠山北地区公有水面埋立竣工
2年	6月	常宮湾名子貯木場撤去
	9月	縄間地係波返し護岸完了
	10月	敦賀港鞠山北地区、鞠山北C岸壁供用開始
	10月	韓国釜山との間に定期コンテナ船就航

平成 3年	1月	ソ連ワニノとの間に定期木材船再就
	3月	敦賀港鞠山北地区鞠山北B岸壁供用開始
	3月	敦賀港鞠山北地区埠頭用地造成完了
	7月	敦賀港鞠山北地区フェリー岸壁(−9m)着工
	10月	北陸電力(株)敦賀火力発電所営業開始
	11月	敦賀港鞠山北地区鞠山北C岸壁800T/Hクレーン完成
	12月	金ヶ崎臨港トンネル着工
4年	6月	港湾審議会第141回計画部会で敦賀港港湾計画を改訂
	9月	名子木皮焼却場閉鎖
5年	10月	鞠山北B地区敦賀港1号上屋供用開始(2,120㎡)
6年	8月	赤崎・鞠山人工海浜第1工区公有水面埋立竣功
7年	2月	韓国釜山との定期コンテナ船が週2便となる。
	2月	花城物揚場公有水面埋立工事着工
	3月	赤崎・鞠山人工海浜A地区にサニタリー棟が完成
	4月	金ヶ崎緑地公有水面埋立工事着工
	7月	鞠山・田結・赤崎海浜緑地公園一部供用開始
	8月	韓国釜山との定期コンテナ船が週3便となる。
	8月	鞠山北地区D岸壁(−9m)、親水護岸「フェリオス」完成
	10月	第3回福井県敦賀港地方港湾審議会幹事会において敦賀港港湾計画の軽易な変更が承認される。
	12月	鞠山北地区フェリー埠頭埋立竣功(37,098㎡)
	8年	6月
6月		鞠山北地区にフェリーターミナル完成、新型フェリー就航
11月		港湾審議会第161回計画部会で、敦賀港港湾計画の一部変更が承認される。
12月	中国(丹東)定期コンテナ船就航(月2便)	
9年	1月	金ヶ崎C岸壁(−10m)完成
	2月	泉棧橋用途廃止(撤去)
	2月	金ヶ崎地区第1工区公有水面埋立竣功
	3月	花城物揚場公有水面埋立竣功
	3月	中国(大連)定期コンテナ船就航(月2便)
	3月	川崎・松栄C岸壁にコンテナクレーン完成
	3月	新庁舎完成
	5月	中国(上海)定期コンテナ船就航(月3便)
10年	1月	井の口1号・3号貯木場用途廃止
	1月	金ヶ崎地区A上屋撤去
	8月	敦賀港鞠山南地区公有水面埋立工事着工 (運輸省第一港湾建設局、大阪ガス(株))
	9月	鞠山北地区に魚釣り護岸完成
	10月	中国丹東との定期コンテナ船が月4便となる(中国大連寄港)
	12月	金ヶ崎緑地敷公有水面埋立竣功
11年	2月	敦賀港鞠山南地区公有水面埋立工事着工(福井県)
	6月	赤崎・鞠山人工海浜第2工区公有水面埋立竣功

- 平成11年 7月 新日本海フェリー(株)敦賀・新潟・秋田・苫小牧間定期フェリー航路就航(週1便)
- 7月 敦賀港開港100周年記念「つるが・きらめき・みなと博21」開催(7/18~8/16)
- 7月 第14回海の祭典ふくい開催(7/20~8/1)
- 12年 9月 井の口地区小型船舶係留場供用開始
- 10月 新日本海フェリー(株)敦賀・新潟・秋田・苫小牧間定期航路が週4便となる。
- 10月 北陸電力(株)敦賀火力発電所2号機営業開始
- 13年 7月 韓国釜山との定期コンテナ船が週3便となる。
- 11月 名子、沓浮標撤去
- 14年 1月 川崎・松栄埠頭市営CFS(コンテナプレートステーション)完成(1,748㎡)
- 6月 近海郵船(株)が敦賀~苫小牧間にRORO船の定期航路を開設(週4便)。
- 9月 新日本海フェリー(株)が敦賀~小樽航路廃止。敦賀~苫小牧間に直行便を就航(週7便)。
- 10月 中国丹東との定期コンテナ船が青島に寄港となる。(中国大連・青島寄港)
- 12月 近海郵船(株)敦賀~苫小牧間定期RORO船の航路が週6便となる。
- 15年 3月 金ヶ崎臨港トンネル開通
金ヶ崎緑地完成
- 10月 新日本海フェリー(株)敦賀、新潟、秋田、苫小牧間、定期航路が週3便となる。
- 16年 3月 韓国釜山との定期コンテナ船(週3便のうち1便)が、韓国蔚山、中国青島、天津新港に寄港となる。
- 17年 2月 金ヶ崎D岸壁(—7.5m)供用開始
- 3月 定期コンテナ船、中国丹東航路が中国大連航路に変更。
- 11月 交通政策審議会第16回港湾分科会で敦賀港港湾計画改訂。
- 12月 中国大連定期コンテナ航路休止。
- 18年 3月 敦賀港防砂堤灯台(川崎赤灯台)廃止。
- 3月 中国大連定期コンテナ航路再開。
- 8月 中国大連定期コンテナ航路休止。
韓国釜山定期コンテナ航路が週1便となる。
- 19年 3月 桜E耐震岸壁完成
- 6月 韓国釜山定期コンテナ航路が週2便となる。
- 20年 3月 鞠山南A岸壁完成
- 9月 鞠山南地区多目的国際ターミナル一部供用開始
- 21年 2月 韓国釜山定期コンテナ航路が週3便となる。
- 22年 7月 サンスターライン(株)が敦賀~韓国釜山間にRORO船定期航路を開設。(週2便)
- 8月 重点港湾に選定。
- 10月 鞠山南地区多目的国際ターミナル本格供用開始。

- 1 1月 韓国釜山定期コンテナ航路が週2便となる。
- 2 3年 1 1月 日本海側拠点港（国際フェリー、国際RORO船の機能別拠点港）に選定。
- 2 4年 1 1月 韓国（蔚山・釜山・光陽）・中国（寧波・上海）定期コンテナ船就航（週1便）
- 2 5年 1 1月 敦賀港鞠山南CFS上屋（コンテナフレートステーション）供用開始（2,608㎡）
- 2 7年 3月 敦賀港地方港湾審議会で、敦賀港港湾計画の変更（軽易な変更）
- 4月 敦賀・大竹・神戸間に定期コンテナ船就航（週1便）
- 1 2月 敦賀港鞠山南地区第2期工事 埋立工事着工（福井県）
- 2 8年 1 1月 赤崎・鞠山人工海浜第3工区公有水面埋立変更（区域分割）
- 3月 赤崎・鞠山人工海浜第3工区その1公有水面埋立竣工
- 1 1月 敦賀港松栄防砂堤灯台廃止
- 1 1月 敦賀港鞠山防波堤灯台点灯
- 2 9年 3月 敦賀港地方港湾審議会で、敦賀港港湾計画の一部変更
- 7月 赤崎海浜緑地公園一部供用開始、サニタリー棟完成
敦賀グリーンパワー(株)バイオマス発電営業開始
- 3 1年 3月 敦賀港地方港湾審議会で、敦賀港港湾計画の変更（軽易な変更）
- 4月 近海郵船(株)が敦賀～博多間にRORO船の定期航路を開設（週3便）。
- 令和元年 7月 近海郵船(株)が敦賀～博多間にRORO船の航路が週6便となる。
- 2 年 3月 鞠山北D岸壁岸壁耐震化竣工

2 自然状況

(1) 地勢

敦賀港は敦賀湾の南の奥にあって北緯 35 度 39 分、東経 136 度 3 分に位置し、東南西の三方は山に囲まれて北方のみ日本海に通じている。港は南北 10km 東西 3 km にて、水深は沿岸に至るもおおむね深く暗礁、砂州等の障害がなく大型船といえども航行自在である。港湾区域は明神崎から松ヶ崎まで引いた線内をいい、更に防波堤、防砂堤をもって内港を形成している。

(2) 地質

港東方一帯は古生層（二畳紀）が基盤となり、甲楽城断層（甲楽城、大谷、山中峠を通り柳ヶ瀬断層に交わる）南部一帯は中世代末葉から新世代（第三紀）前半にかけて貫入した花崗岩類におおわれ、元比田、大比田沿岸には新生代第四紀の沖積層が見られる。敦賀平野は大部分がこの沖積層におおわれているが、笹の川、黒河川、井の口川の上流には花崗岩類が見られる。敦賀半島は黒河断層に至るまでほとんど花崗岩類におおわれている。したがって湾内はおおむね粘土層であって信頼するに足る地盤に達するには地表以下 15m になると思われる。

(3) 潮位（令和元年）

さく望平均満潮面	+117.4cm
さく望平均干潮面	+69.3cm
平均潮位	+93.9cm
最高潮位	+143.0cm (H30.10)
最低潮位	+33.0cm (H30.3)

本港の基準面は東京湾平均海面より-0.65m (2016.10.1)。

観測者：国土交通省北陸地方整備局敦賀港湾事務所

(4) 潮流

敦賀湾は高潮差が小さく、潮流についても取り立てて述べることもなく、海流については若狭湾一帯は黒潮から分流して北上する対馬海流に洗われるが、敦賀湾内の恒流は湾奥から湾口に向う 10cm/S 内外の表面流があり、そのもっとも大きいものでも 20cm/S 内外である。しかしこれら表層流は風の影響が大きく、吹送流の卓越する場合に多い。

(5) 気象

本港は年平均気温が 15.5 度で日本海側としてはかなり高く特に冬季の気温が極端に低くならず、同緯度の内陸に比較して割合暖かい。春は南寄りの風が強くフェーン現象が起こりがちで空気が乾燥するが、その割には年平均湿度が高く 71% である。入梅は 6 月 12 日頃で梅雨明けは 7 月 22 日頃であるが、前半の雨量は、さほど多くなく、後半は梅雨活動が活発である。梅雨が明けてから 9 月上旬までは夏らしい好晴、高湿、多照の日が多く、海陸風が卓越する。また強い台風が大阪湾、瀬戸内海、伊勢湾から当地方に来襲することが多く、その時台風の原因が当地方の西側を通るときは風が強いが大雨の降ることは少なく、東側を通るときは大雨の降る場合が多く風も強い。9 月上旬終わりごろになると、秋雨前線が日本付近に停滞して秋霖となることがしばしばある。また台風の最盛期もこのころである。晩秋から真冬にかけて盛夏程ではないが、この地方には雷が割合多い。初雪は 12 月上旬のことが多く、真冬には平均 40cm 内外の最深積雪がある。

(6) 波 浪

日本海沿岸の海上では冬期には大陸高気圧から吹き出す強い季節風が吹き、15~20m/Sの風が24時間以上吹続することも珍しくはない。その上日本海は低気圧の通り道であり、3~5日の割合で通過するので、冬から春にかけて沿岸に高波の襲来する機会が多く、能登や金沢港の観測にも見られるように有義波高8m程度の高波が年に2~3回ある。しかしこれは日本海に直面した海岸で、敦賀湾の場合には越前岬や立石岬が天然の防波堤となつて、日本海からの波がそのままのエネルギーを持って湾内に侵入するのを妨げているので、越前海岸のような高波はほとんどなく、敦賀湾の湾口に達するところには更に波向線が屈折によって発散する効果も加わつて波高は一層減衰する。その減衰の割合は日本海からの波向で異なるが、日本海から湾口に向つて直進する場合には湾中部で日本海の波高の4割位になると思われる。したがつて越前岬のしゃへい効果が大きいと言つても波高によっては湾中央でかなり高い波が起こることもある。

最大瞬間風速

敦賀測候所調

年次	月日	風速m/S	風向	摘要
平成元年	1.23	28.3	SSE	
2	6.9	34.6	SSE	
3	9.28	37.3	SSE	
4	6.7	28.8	SSE	
5	8.10	39.5	SSE	
6	5.14	31.3	SSE	
7	12.25	29.2	NNW	
8	1.8	31.0	NNW	
9	11.29	35.2	SSE	
10	10.18	36.4	SE	
11	5.19	32.0	SE	
12	2.8	36.9	NNW	
13	1.3	28.6	NW	
14	1.5	30.7	NNW	
15	5.3	31.5	SSE	
16	6.21	39.5	ESE	
17	9.7	35.6	SE	
18	4.11	32.0	SSE	
19	5.19	32.5	S	
20	7.27	29.7	WNW	
21	4.21	28.2	SSE	
22	3.4	30.6	SSE	
23	9.5	29.5	SSE	
24	4.3	37.5	SSE	
25	4.6	32.0	SSE	
26	8.10	30.8	SSE	
27	8.25	30.7	SE	
28	5.3	35.8	SE	
29	10.23	32.3	N	
30	9.4	47.9	ESE	
令和元年	8.15	33.5	SSE	

3 港湾施設

(1) 航路

名称	区域	水深(m)	摘要
敦賀港航路	指定なし		
	被覆内(港内) (名子)	7.5(金ヶ崎9.5) 17.0	
	被覆外 (沓)	20.0	

(2) 大型船舶泊地

名称	場所	面積(m ²)	水深(m)	備考
本港泊地	被覆内	464,200	-10.0~-4.0	回頭泊地
検疫錨地	常宮湾	785,400	-23.0~-18.0	検疫錨地 半径500m
浦底泊地	浦底地先	542,000	-20.0~-2.0	避難泊地

(3) 小型船舶泊地

名称	場所	面積(m ²)	水深(m)	備考
蓬萊船だまり	船溜物揚場前面	20,165	-3.0	回頭泊地
川崎・松栄泊地	川崎・松栄物揚場前面	81,800	-4.0	〃

(4) 大型船係船岸

名称	管理者	延長(m)	17'幅(m)	水深(m)	能力(隻、トン)	構造		主たる用途
						様式	主要用材	
金ヶ崎C岸壁	県	170	20.0	-10.0	1隻 10,000DWT	柵式	鋼管矢板 鉄筋コンクリート	化学薬品
金ヶ崎D岸壁	〃	130	20.0	-7.5	1隻 5,000DWT	重力式	ケーソン	化学薬品
桜E耐震岸壁	〃	100	15.0	-5.5	1隻 2,000GT	横棧橋	鋼管杭 鉄筋コンクリート	官庁船
桜F岸壁	〃	90	15.0	-5.5	1隻 2,000GT	矢板式	鋼矢板 鉄筋コンクリート	作業船
蓬萊G.H.I岸壁	〃	405 (15)	20.0	-7.5	3隻 5,000DWT	〃	〃	石材、肥料 セメント
川崎・松栄A岸壁	〃	235 (35)	10.5	-7.5	1隻 10,000GT	〃	〃	タグボート

川崎・松栄 B.C 岸壁	〃	438 (68)	20.0	-10.0	2隻 15,000DWT	重力式 矢板式	ケーソン、鋼矢板 鉄筋コンクリート	外貿 RORO 船 合板
鞠山北 A 岸壁	〃	130	20.0	- 8.0	1隻 5,000DWT	〃	ケーソン、鋼管矢板 鉄筋コンクリート	内貿 RORO 船
鞠山北 B 岸壁	〃	240	20.0	-12.0	1隻 30,000DWT	矢板式	鋼管矢板	化学薬品、 木材
鞠山北 C 岸壁	〃	260 (20)	20.0	-12.0	1隻 30,000DWT	重力式 矢板式	ケーソン、鋼管矢板	石炭、硅砂、 木材
鞠山北 D 岸壁	〃	240	20.0	- 9.0	1隻 20,000GT	重力式	〃	フェリーボート 重油
鞠山南 A 岸壁	〃	280 (30)	20.0	-14.0	1隻 50,000DWT	重力式	ケーソン	コンテナ
重量物物揚場	日本原子 力発電(株)	160 (60)	43.0	- 5.0	1隻 1,500DWT	矢板式	鋼矢板、 鉄筋コンクリート	原電資材 核燃料
原電明神棧橋	〃	87	10.0	- 6.0	1隻 3,000GT	横棧橋	鋼管杭 鉄筋コンクリート	〃
敦賀セメント 北陸電力共同岸壁	敦賀セメ ント(株)	250	24.0	-10.0	1隻 15,000DWT	重力式 矢板式	鋼管矢板 鉄筋コンクリート	セメント 石灰石
北陸電力・敦賀 セメント共同岸壁	北陸電 力(株)	280	24.0	-14.0	1隻 60,000DWT	矢板式	〃	石炭、 石炭灰

※延長 () 書きは、うち取付部

(5) 小型船係船岸

名 称	管理者	延長 (m)	エプロン 幅 (m)	水深 (m)	構 造		主たる用途
					様式	主要用材	
天 満 棧 橋	県	68	5.4	-5.0	縦棧橋	鋼管杭、コンクリート	官庁船
川 崎 棧 橋	〃	32 (7)	5.0	-3.0	横棧橋	鉄筋コンクリート杭	官庁船
常 宮 第 1 棧 橋	〃	27 (5)	3.0	-3.0	縦棧橋	鋼管杭、コンクリート	漁獲物
常宮第 2 第 3 棧橋	敦賀市	2基 72	6.0	-3.0	〃	鉄筋コンクリート	漁獲物
縄 間 第 3 棧 橋	県	28 (5)	7.5	-3.0	〃	〃	漁獲物
天 満 西 物 揚 場	〃	39	8.6	-1.8	重力式	コンクリートブロック	官庁船
蓬 萊 物 揚 場	〃	80 (7)	7.0	-3.0	〃	L型ブロック	重油 (給油)
船 溜 物 揚 物	敦賀市	201	6.5	-3.0	矢板式	鋼矢板	漁獲物
相 生 物 揚 場	県	89 (31.5)	2.0	-1.5	矢板式	鋼矢板、鉄筋コンクリート	〃
川崎・松栄北物揚場	〃	305	10.0	-4.0	重力式	方塊コンクリート	作業船
川崎・松栄 東・南物揚場	〃	2基 560	10.0	-4.0	矢板式	鋼矢板、コンクリート	漁獲物、 石材
花 城 物 揚 場	〃	56 (26)	10.0	-3.0	重力式	プレキャストコンクリート	漁獲物
花 城 物 揚 場 II	〃	81 (30)	5.6~ 10.0	-2.0	〃	コンクリートブロック	〃

花城物揚場Ⅲ	〃	48.4	10.0	-2.5	〃	コンクリートブロック	〃
名子物揚場	〃	200	10.0	-2.0	矢板式	鋼矢板	〃
常宮物揚場	〃	30.1	21.6	-2.5	重力式	コンクリートブロック	〃
桜船揚場	敦賀市	120	7.3	-2.0		コンクリート	漁船
造船団地船揚場	県	106	45.0	-3.0		〃	〃
常宮船揚場	〃	29.9	26.7	-2.5		〃	〃
沓船揚場	〃	50	27.5	-4.0		〃	〃
井の口物揚場	〃	300	10.0	-2.0	矢板式	鋼矢板	小型船舶

※延長（ ）書きは、うち取付部分

4. 航路標識

(1) 灯台

名称	管理者	位置	灯質	光度 (カンデラ)	光達距離 (カイリ)	灯高		塗色 構造	摘要
						平均水面 上(m)	基礎上 (m)		
敦賀港金ヶ崎 防波堤灯台	敦賀海上保安部	N 35.39.51 E 136.03.29	連成不 動単閃 緑光 毎3秒 1閃光	閃光実効 光度78 不動光 7	閃光 5.0 不動光 2.0	14.06	13.85	白色塔形 コンクリ ート造	
敦賀港鞠山防 波堤灯台	〃	N 35.40.46 E 136.03.22	単閃緑 光 毎3秒 1閃光	実効光度 430	7.5	11.52	8.3	白色塔形 コンクリ ート造	

(2) 灯浮標

名称	管理者	位置	灯質	光度 (カンデラ)	光達距離 (カイリ)	灯高 水面上	塗色構造	摘要
敦賀港島ノ鼻 南東方灯浮標	敦賀海上保安部	N 35.43.58 E 136.02.37	モールス 符号赤光 毎8秒に A(・ー)	実効光度 45	4.0	4.71	赤色円すい形頭標 1個付赤色やぐら 形	
敦賀港湧所埼 東方灯浮標	〃	N 35.39.58 E 136.03.03	モールス 符号赤光 毎8秒に A(・ー)	実効光度 40	4.0	4.81	〃	

1 入港船舶年次推移表

平成22年～令和元年

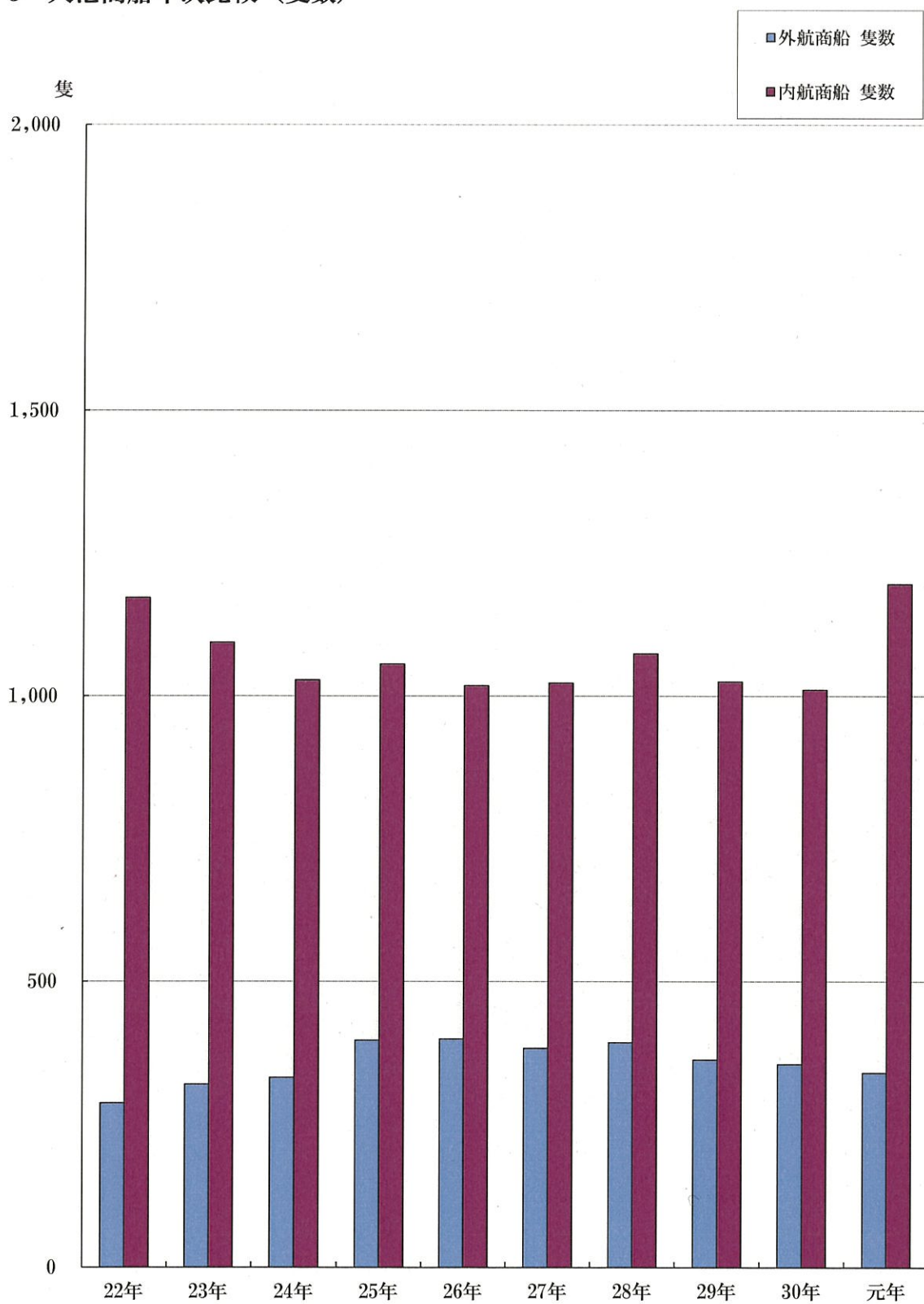
区分 年別	外 航 商 船		内 航 商 船		漁船（避難・その他を含む）		合 計	
	隻数	総トン数	隻数	総トン数	隻数	総トン数	隻数	総トン数
22	287	2,823,569	1,172	11,874,946	754	103,735	2,213	14,802,250
23	320	3,496,948	1,094	10,804,158	666	152,350	2,080	14,453,456
24	332	3,347,977	1,028	10,359,118	665	120,384	2,025	13,827,479
25	397	4,019,888	1,056	10,410,273	717	117,914	2,170	14,548,075
26	399	3,983,825	1,018	10,293,423	719	111,759	2,136	14,389,007
27	383	4,169,620	1,023	10,695,627	631	100,253	2,037	14,965,500
28	393	3,986,769	1,074	11,213,960	688	174,708	2,155	15,375,437
29	363	4,577,739	1,025	10,732,599	693	172,540	2,081	15,482,878
30	355	4,301,498	1,011	10,869,775	642	116,571	2,008	15,287,844
元	340	4,204,000	1,196	12,251,702	460	97,435	1,996	16,553,137

2 海上出入貨物年次推移表

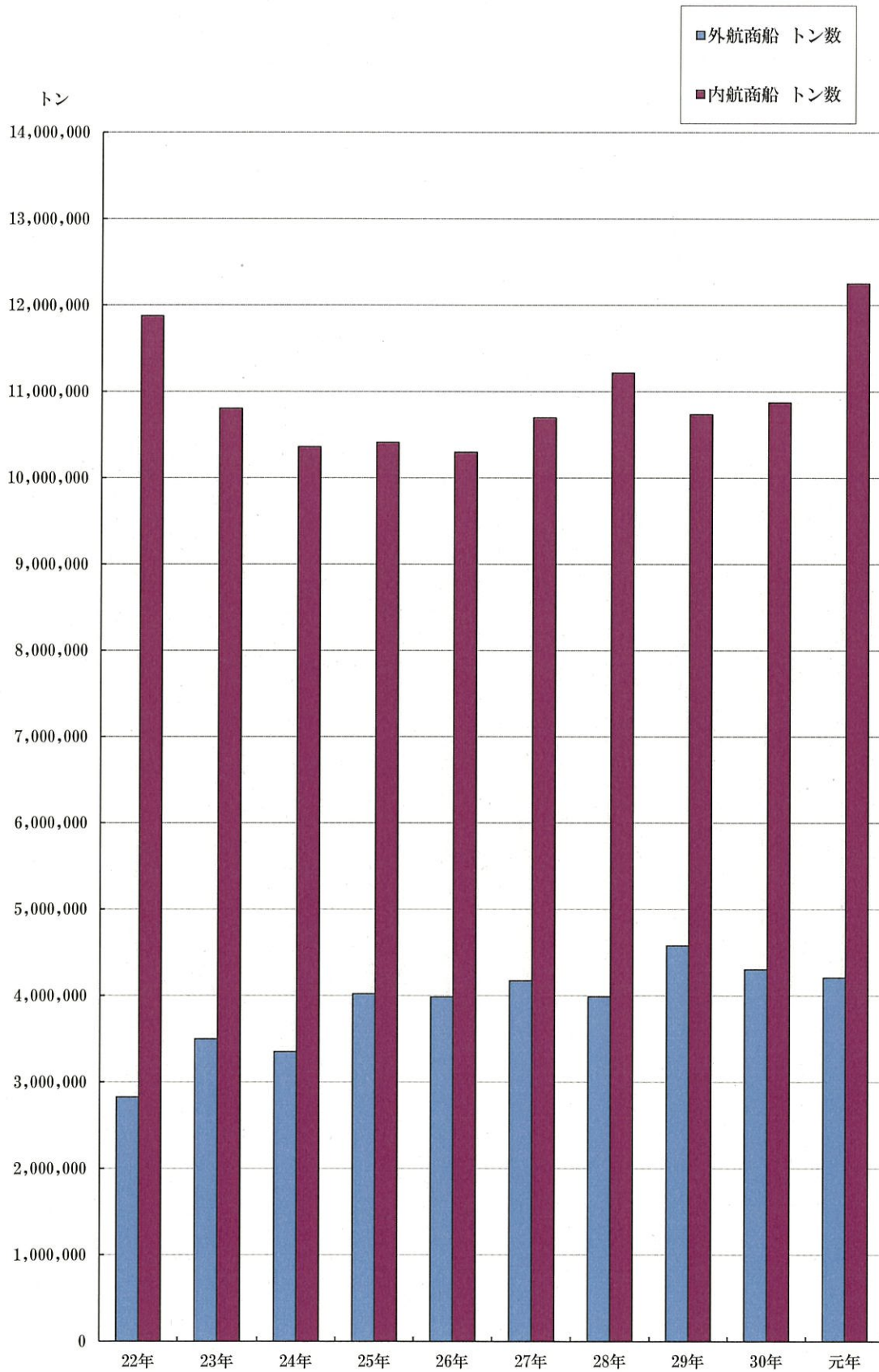
平成22年～令和元年（単位：トン）

区分 年別	外 国 貿 易		内 国 貿 易		合 計	
	輸出	輸入	移出	移入	輸移出	輸移入
22	337,367	2,803,513	5,151,174	5,416,428	5,488,541	8,219,941
23	500,873	3,350,777	5,196,852	5,629,953	5,697,725	8,980,730
24	541,707	3,304,286	5,176,164	5,504,481	5,717,871	8,808,767
25	551,331	3,431,227	5,251,491	5,771,239	5,802,822	9,202,466
26	453,392	3,148,806	5,410,989	5,790,872	5,864,381	8,939,678
27	432,260	3,645,387	5,379,715	5,850,367	5,811,975	9,495,754
28	348,665	3,351,512	5,709,531	6,232,898	6,058,196	9,584,410
29	389,786	3,352,848	5,798,371	6,361,641	6,188,157	9,714,489
30	296,158	3,493,542	5,875,909	6,295,536	6,172,067	9,789,078
元	218,250	3,668,406	6,216,641	7,042,523	6,434,891	10,710,929

3 入港商船年次比較 (隻数)




4 入港商船年次比較（総トン数）

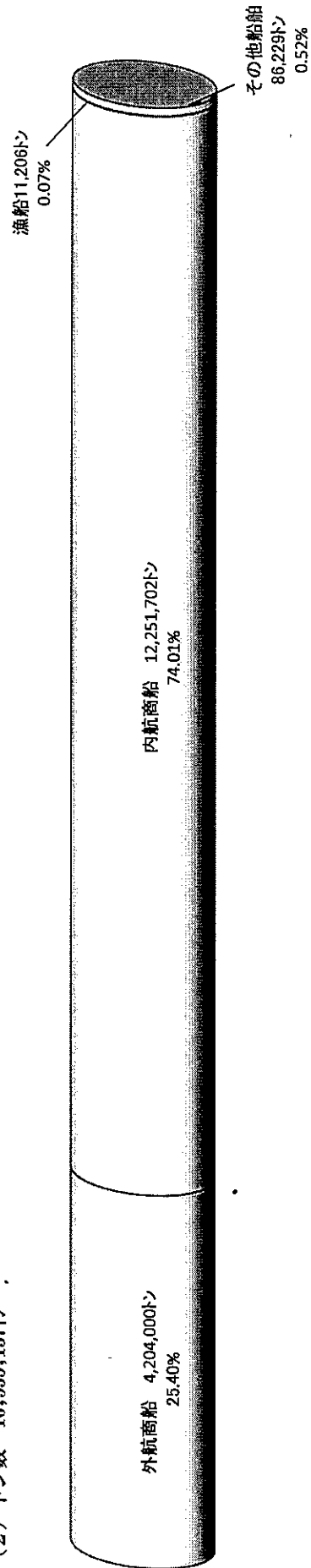


5 入港船舶構成

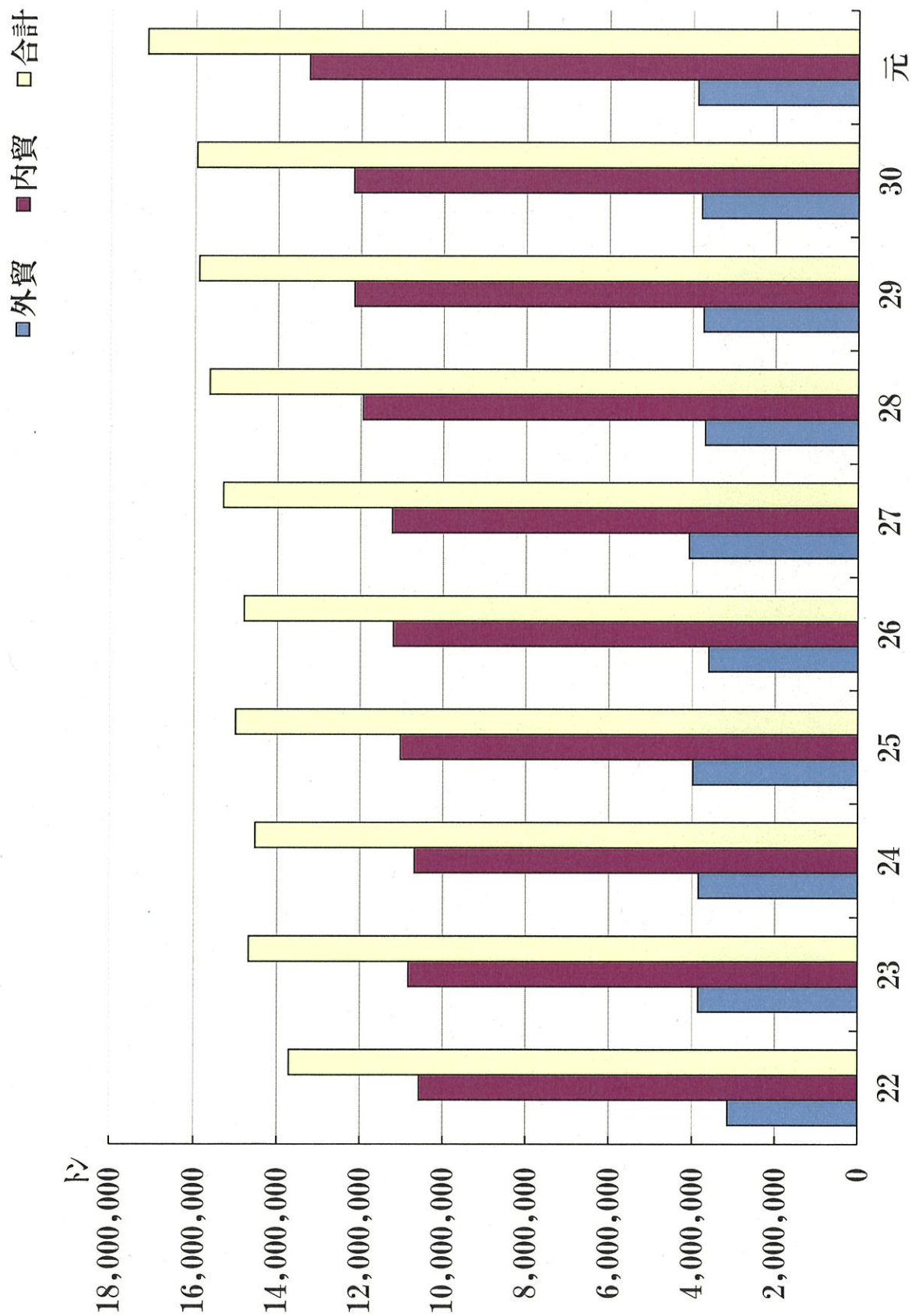
(1) 隻数 1,996隻



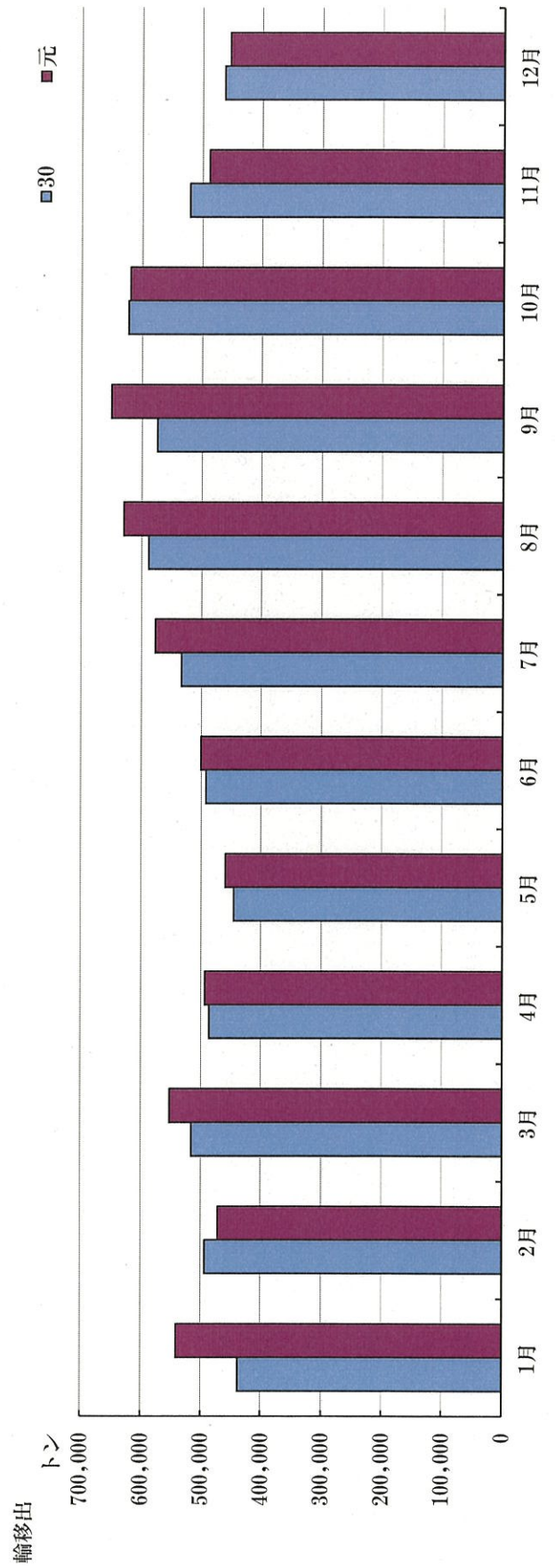
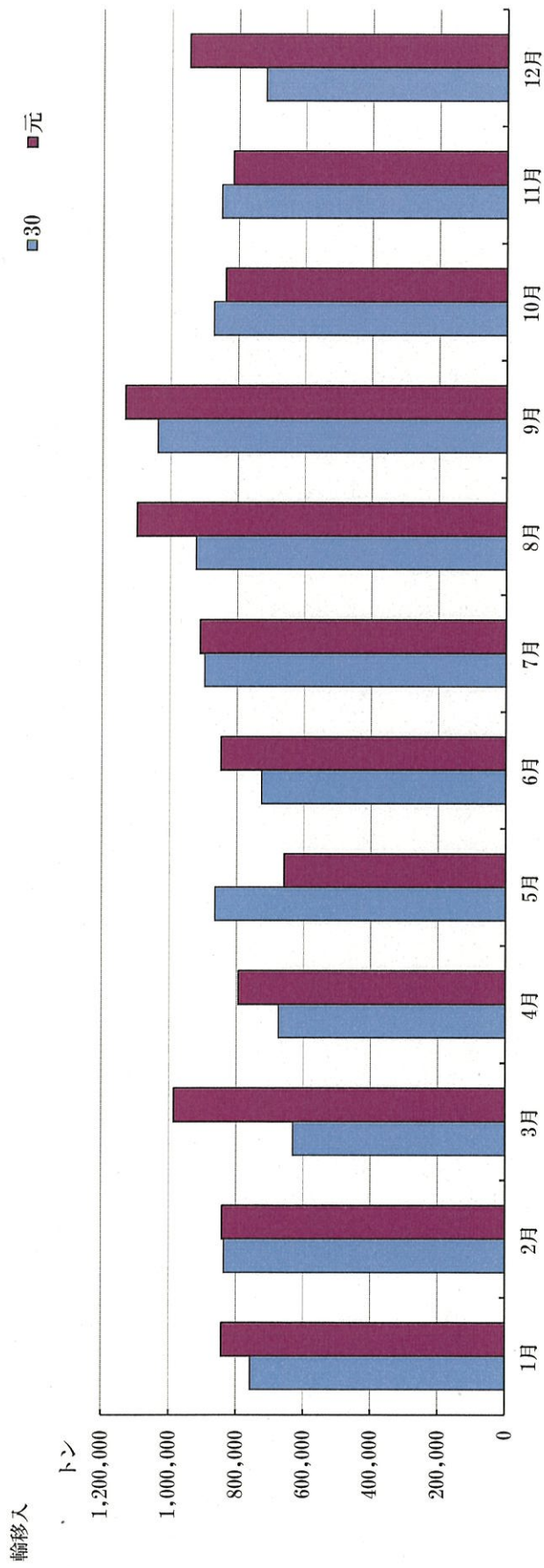
(2) トン数 16,553,137トン



6 海上出入貨物年次比較



7 輸移出入貨物前年比較



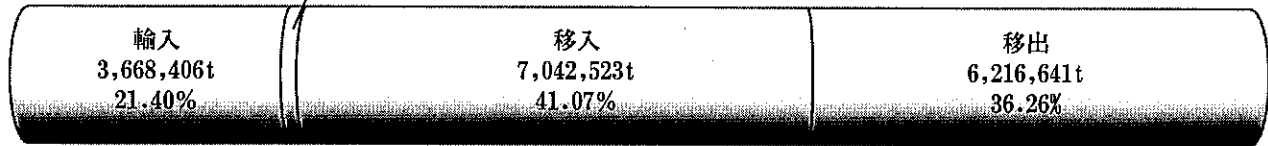
8 品種別輸移出入構成

(1) 外国・内国貿易別 17,145,820 t

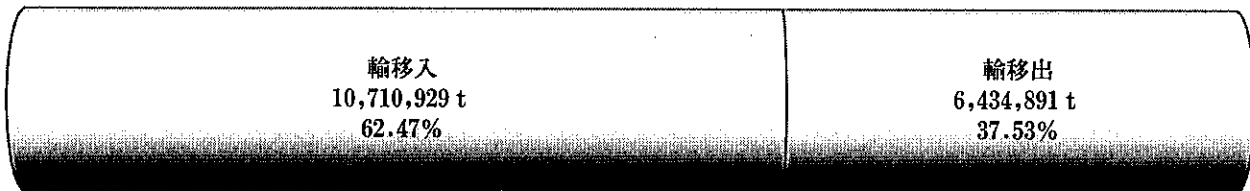


(2) 輸移出入別 17,145,820 t

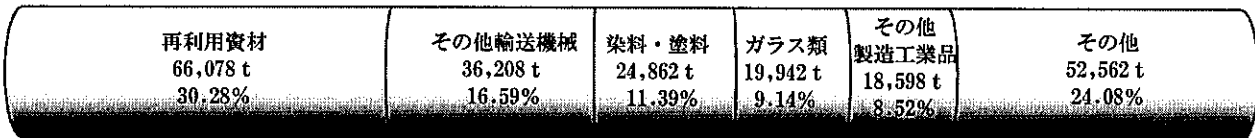
輸出 218,250 t 1.27%




(3) 輸移出・輸移入別 17,145,820 t




(4) 輸出品種別構成 218,250 t



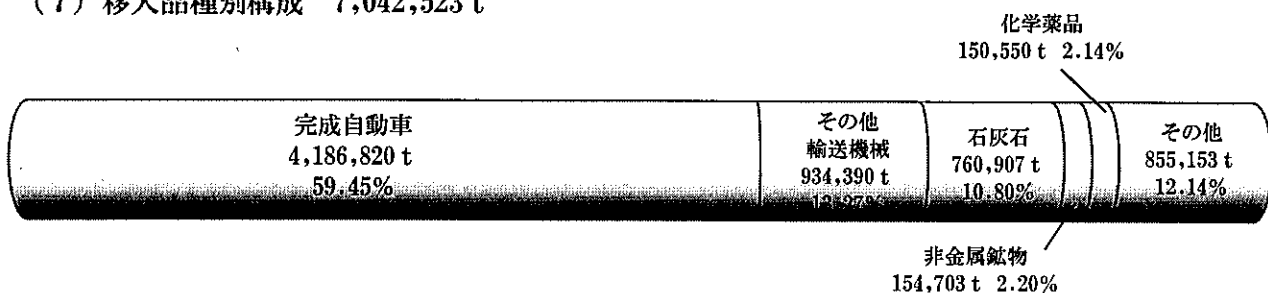
(5) 輸入品種別構成 3,668,406 t



(6) 移出品種別構成 6,216,641 t

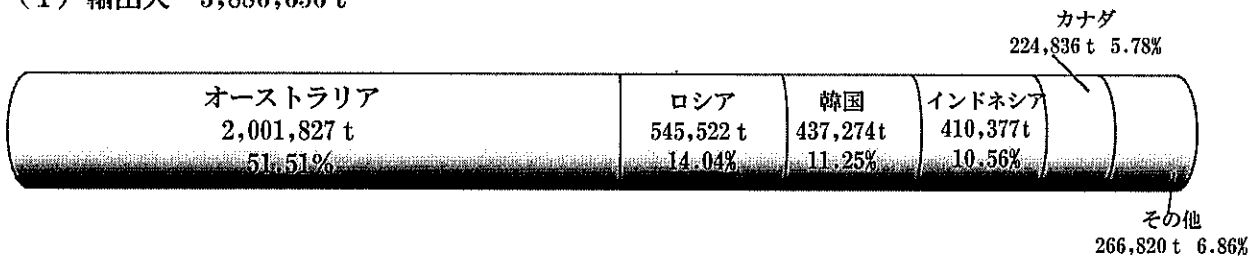


(7) 移入品種別構成 7,042,523 t

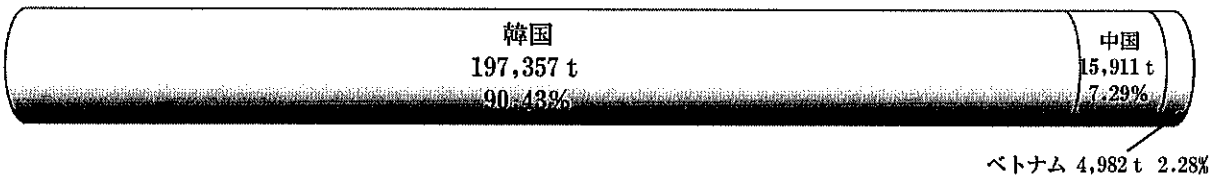


9 地域別輸移出入構成

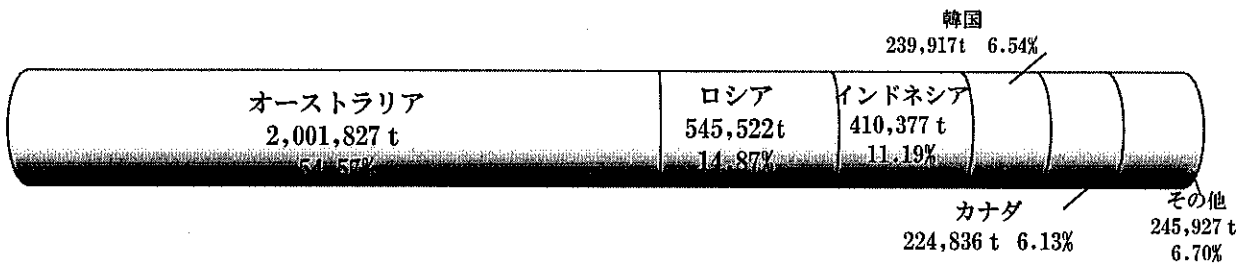
(1) 輸出入 3,886,656 t



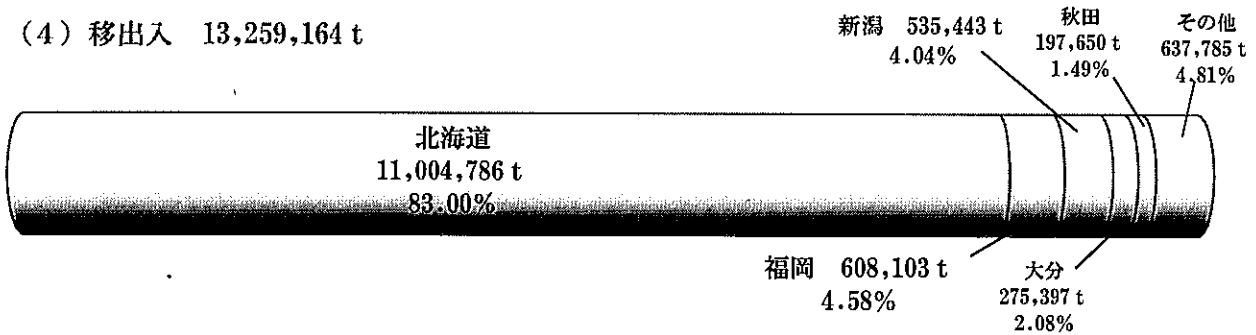
(2) 輸出 218,250 t



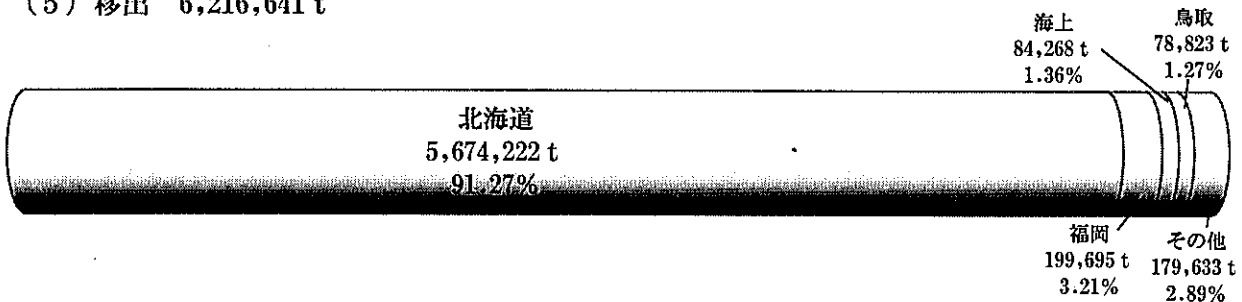
(3) 輸入 3,668,406 t



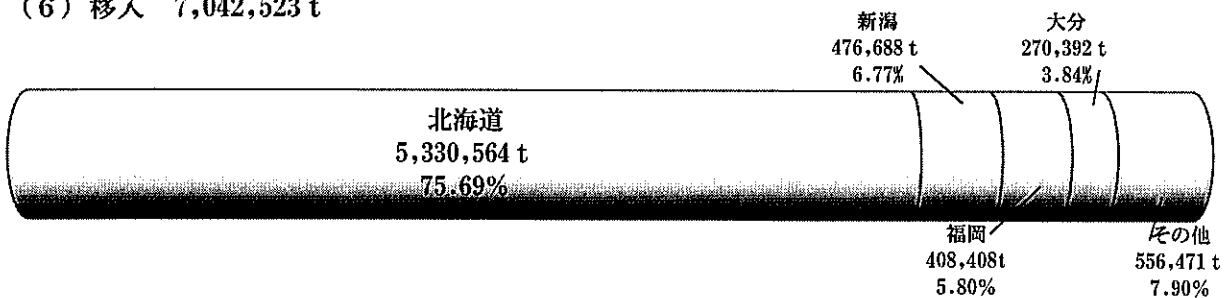
(4) 移出入 13,259,164 t



(5) 移出 6,216,641 t



(6) 移入 7,042,523 t



入港船舶狀況

1 入港船舶種別月別表

月別	種別		商		船		漁	船	その他の船舶	避難船	合計
	隻数	総トン数	外航船	内航船	計	計					
1月	28	391,462	28	76	104	6	28	6	28		138
						630	5,231				1,234,603
2月	28	341,343	28	83	111	9	23	9	23		143
						945	4,360				1,180,035
3月	33	409,437	33	91	124	6	27	6	27		157
						630	7,624				1,386,141
4月	28	301,638	28	102	130	9	40	9	40		179
						1,125	8,177				1,323,622
5月	22	213,558	22	97	119	11	29	11	29		159
						1,301	5,779				1,180,463
6月	26	281,013	26	102	128	5	32	5	32		165
						825	5,781				1,322,086
7月	26	292,051	26	116	142	5	29	5	29		176
						825	23,870				1,485,856
8月	30	348,236	30	100	130	3	40	3	40		173
						495	7,159				1,455,728
9月	32	445,318	32	119	151	10	24	10	24		185
						1,033	4,286				1,653,164
10月	27	251,977	27	104	131	16	24	16	24		171
						1,689	4,272				1,314,059
11月	27	458,765	27	106	133	10	36	10	36		179
						853	4,980				1,537,957
12月	33	469,202	33	100	133	9	29	9	29		171
						855	4,710				1,479,423
隻数計	340		340	1,196	1,536	99	361	99	361		1,996
総トン数計		4,204,000		12,251,702	16,455,702	11,206	86,229	11,206	86,229		16,553,137

2 入港船舶の船種別年次表

平成21年～令和元年

年 別	種 別		商 船			漁 船	その他の船舶	避難船	合計
	隻数	総トン数	外航船	内航船	計				
21	264	2,474,841	1,228	1,492	167	581		2,240	
				14,489,615	14,175	98,345		14,602,135	
22	287	2,823,569	1,172	1,459	163	589	2	2,213	
				14,698,515	14,562	87,977	1,196	14,802,250	
23	320	3,496,948	1,094	1,414	145	517	4	2,080	
				14,301,106	13,546	134,780	4,024	14,453,456	
24	332	3,347,977	1,028	1,360	141	524		2,025	
				13,707,095	12,629	107,755		13,827,479	
25	397	4,019,888	1,056	1,453	147	570		2,170	
				14,430,161	13,299	104,615		14,548,075	
26	399	3,983,825	1,018	1,417	128	591		2,136	
				14,277,248	12,716	99,043		14,389,007	
27	383	4,169,620	1,023	1,406	107	522	2	2,037	
				14,865,247	11,977	86,828	1,448	14,965,500	
28	393	3,986,769	1,074	1,467	107	581	0	2,155	
				15,200,729	11,424	163,284	0	15,375,437	
29	363	4,577,739	1,025	1,388	116	576	1	2,081	
				15,310,338	13,503	158,538	499	15,482,878	
30	355	4,301,498	1,011	1,366	154	488	0	2,008	
				15,171,273	20,312	96,259	0	15,287,844	
元	340	4,204,000	1,196	1,536	99	361	0	1,996	
				16,455,702	11,206	86,229	0	16,553,137	

3 入港船舶階級別月別表

月別	階級別		30,000総トン数以上	10,000総トン数以上 30,000総トン数未満	6,000総トン数以上 10,000総トン数未満	3,000総トン数以上 6,000総トン数未満	1,000総トン数以上 3,000総トン数未満	500総トン数以上 1,000総トン数未満	5総トン数以上 500総トン数未満	合計
	外航	内航								
1月	集	5	239,176	1	10	12	12	11	28	391,462
	総トン数			15,289	78,821	58,176	58,176	11	42	
2月	集	4	201,013	53	3	1	1	1	10	341,343
	総トン数			801,081	19,905	3,676	3,676	8,733	9,746	
3月	集	5	227,582	61	6	4	4	4	42	409,437
	総トン数			894,704	41,523	20,358	20,358	7,773	9,873	
4月	集	3	132,766	7	15	6	6	1	1	301,638
	総トン数			14,941	119,251	31,914	31,914	847	498	
5月	集	1	50,907	1	17	2	2	1	62	213,558
	総トン数			22,866	127,726	10,638	10,638	1,421	15,679	
6月	集	2	101,575	58	19	3	3	3	8	1,091,073
	総トン数			850,558	150,047	14,719	14,719	6,492	11,837	
7月	集	3	141,447	59	22	9	9	1	48	292,051
	総トン数			871,102	102,237	47,871	47,871	495	495	
8月	集	4	186,761	58	22	3	3	3	12	1,193,805
	総トン数			886,718	185,661	15,889	15,889	8,184	9,629	
9月	集	6	283,556	60	32	3	3	1	46	1,207,846
	総トン数			894,534	276,906	15,471	15,471	9,735	11,200	
10月	集	2	83,373	1	14	8	8	1	1	251,977
	総トン数			14,941	109,013	42,552	42,552	1,598	498	
11月	集	5	298,460	54	26	5	5	5	53	1,062,082
	総トン数			792,577	230,029	22,987	22,987	3,995	11,161	
12月	集	6	272,300	49	19	7	7	1	27	469,202
	総トン数			737,459	245,012	37,233	37,233	1,826	458,765	
合計	集	46	2,218,916	139,099	1,306,116	512,253	512,253	2,433	2,488	4,204,000
	総トン数			666	239	37	37	109	591	
	集		9,911,827	2,003,908	176,555	176,555	31,408	87,569	138,170	12,349,137

4 入港船舶の階級別年次表

平成21年～令和元年

年 別	階級別		10,000総トン数以上	6,000総トン数以上 10,000総トン数未満	3,000総トン数以上 6,000総トン数未満	1,000総トン数以上 3,000総トン数未満	500総トン数以上 1,000総トン数未満	100総トン数以上 500総トン数未満	5総トン数以上 100総トン数未満	合計
	隻 数	総トン数								
21	外航	38	1,629,829	144,741	627,609	63,689	3,491	11	452	2,474,841
	内航	467	8,503,559	2,669,510	604,134	70,527	102	487	20,543	12,127,294
	階級別									合計
22	外航	33	1,544,117	197,724	133,560	904,472	48,499	3,978	5	2,839,314
	内航	469	8,570,465	2,618,696	2,618,696	451,482	37	89	936	11,962,936
23	外航	37	1,815,131	241,831	648,749	733,858	49,914		15	3,496,948
	内航	2	100,284	7,401,496	2,660,643	409,495	70	87	807	1,760
24	外航	38	1,778,321	193,510	232,978	1,103,239	40,992	597	14	3,356,580
	内航	399	7,129,158	2,665,164	2,665,164	384,973	27	83	804	10,956,508
25	外航	39	1,835,476	229,515	809,784	1,113,462	19,966	3,799	5	3,99
	内航	390	6,961,391	2,834,828	2,834,828	437,325	24	89	855	4,020,946
26	外航	39	1,804,314	226,466	897,899	1,011,276	32,895	4,113	5	3,983,825
	内航	1	50,142	7,055,369	2,665,247	352,032	31	74	867	10,405,182
27	外航	44	2,076,685	161,172	973,295	925,308	26,728	955	12	4,169,943
	内航	42	1,978,695	205,160	582,764	1,179,942	20	3	6	3,986,769
28	外航	47	2,335,068	315,817	1,445,575	428,012	42,831	167,157	12	11,388,668
	内航	1	50,142	9,971,508	129,230	420,350	9,583	177,380	710	10,905,139
29	外航	47	2,265,562	234,808	1,156,180	598,895	36,727	5,816	8	4,301,498
	内航	683	10,166,333	387,054	387,054	169,208	17,887	83,798	162,066	10,986,346
30	外航	46	2,218,916	139,099	1,306,116	512,253	22,695	2,433	5	4,204,000
	内航	666	9,911,527	2,003,908	2,003,908	176,555	31,408	87,569	138,170	12,349,137

5 入港最大船舶月別表

国	月												合計		
	1月	2月	3月	4月	5月	6月	7月	8月	9月	10月	11月	12月			
外航船	船名	パナマ	キプロス	パナマ	日本	パナマ	パナマ	パナマ	パナマ	パナマ	パナマ	パナマ	パナマ	イギリス	リベリア
	船名	NORTH FORTUNE	DENITA WAVE	NORTH FORTUNE	IKURIKUMARU	NORTH FORTUNE	NORTH FORTUNE	REIYO	CORONA DYNAMIC	CORONA DYNAMIC	RISING WIND	CORONA DYNAMIC	CORONA DYNAMIC	DIAMOND PRINCESS	YUYO
	総トン数	50,907	51,255	50,907	50,668	50,907	50,907	50,927	52,128	52,128	43,013	52,128	52,128	115,906	50,927
	船種	貨物船(石炭)	貨物船(石炭)	貨物船(石炭)	貨物船(石炭)	貨物船(石炭)	貨物船(石炭)	貨物船(石炭)	貨物船(石炭)	貨物船(石炭)	貨物船(石炭)	貨物船(石炭)	貨物船(石炭)	客船	貨物船(石炭)
内航船	船名	らいらつく ゆうかり	らいらつく ゆうかり	ゆうかり	ゆうかり	らいらつく	護衛艦かが	ばしふいっくひいなす	ばしふいっくひいなす	ばしふいっくひいなす	らいらつく	らいらつく	らいらつく	らいらつく	らいらつく
	船名	らいらつく ゆうかり	らいらつく ゆうかり	ゆうかり	ゆうかり	らいらつく	護衛艦かが	ばしふいっくひいなす	ばしふいっくひいなす	ばしふいっくひいなす	らいらつく	らいらつく	らいらつく	らいらつく	らいらつく
	総トン数	18,229	18,229	18,229	18,229	18,229	19,500	26,594	26,594	26,594	18,229	18,229	18,229	18,229	18,229
	船種	カーフェリー	カーフェリー	カーフェリー	カーフェリー	カーフェリー	護衛艦	客船	客船	客船	カーフェリー	カーフェリー	カーフェリー	カーフェリー	カーフェリー
航路名	近海	近海	近海	近海	近海	近海	不定期	不定期	不定期	不定期	近海	近海	近海	近海	近海

6 相手国別外航船入港月別表

相手国	月												合計
	1月	2月	3月	4月	5月	6月	7月	8月	9月	10月	11月	12月	
韓国	隻数	21	22	25	21	19	23	25	22	23	21	22	265
	総トン数	127,021	134,409	168,836	142,070	138,364	141,664	150,604	159,903	141,963	255,923	149,639	1,857,678
中国	隻数		1	1	1	1		1	1		1	2	9
	総トン数		1,588	847	847	22,866		1,572	739		1,826	12,573	42,858
インドネシア	隻数	2	1	1			2		2		2	1	11
	総トン数	65,009	51,255	5,005			24,715		17,077		69,389	12,991	245,441
タイ	隻数	1			1							1	4
	総トン数	9,976			9,593							6,381	35,862
ベトナム	隻数		1	2			1						4
	総トン数		4,333	47,527			39,895						91,755
オーストラリア	隻数	3	2	3	3	1	2	2	4	2	3	4	30
	総トン数	145,851	98,831	140,522	132,766	50,907	101,575	50,625	102,796	83,373	131,627	179,410	1,422,913
カナダ	隻数						1		1			1	3
	総トン数						50,927		40,360			41,963	133,250
ロシア	隻数	1	1	1	2	1	1	1	3	1		2	14
	総トン数	43,605	50,927	46,700	16,362	1,421	13,059	43,605	80,909	14,941		62,694	374,223
合計	隻数	28	28	33	28	22	26	30	32	27	27	33	340
	総トン数	391,462	341,343	409,437	301,638	213,558	281,013	292,051	348,236	445,318	458,765	469,202	4,204,000

7 国籍別外航船入港月別表

国籍	月別												合計	
	1月	2月	3月	4月	5月	6月	7月	8月	9月	10月	11月	12月		
日本	隻数	2	2	1	2	1		1	1				1	11
	総トン数	100,388	98,831	49,720	100,388	50,668	50,668	50,668	50,668	50,668			50,668	551,999
韓国	隻数	14	16	20	18	16	19	18	17	17	17	16	16	205
	総トン数	87,456	99,331	132,875	114,237	116,854	121,924	123,998	105,471	109,834	113,163	122,208	122,208	1,360,335
中国	隻数				1									1
	総トン数				9,593									9,593
インドネシア	隻数							2						2
	総トン数						5,260							5,260
シンガポール	隻数	1					1							2
	総トン数	9,976					50,625							60,601
フィリピン	隻数			1									1	2
	総トン数			5,005								12,991		17,996
キプロス	隻数	4	5	4	4	3	4	4	.4	5	4	4	4	49
	総トン数	28,680	79,935	28,680	28,680	21,510	28,680	28,680	28,680	35,850	28,680	28,680	28,680	395,415
ニュージージーラン	隻数			2					1					3
	総トン数			8,128					4,064					12,192
バヌアツ	隻数													1
	総トン数									14,783				14,783
マーシャル諸島	隻数	1			1				1					3
	総トン数	44,276			32,378				9,932					86,586
トーゴ	隻数					1								2
	総トン数					1,421								2,842
リベリア	隻数												1	1
	総トン数											50,927		50,927
イギリス	隻数										1			1
	総トン数										115,906			115,906
パナマ	隻数	6	5	5	1	2	2	4	9	3	5	10	54	
	総トン数	120,686	63,246	185,029	14,941	73,773	90,822	137,665	256,435	98,314	201,016	203,728	1,509,621	
ベリーズ	隻数							1		2			3	
	総トン数							1,965		7,979			9,944	
合計	隻数	28	28	33	28	22	26	30	32	27	27	33	340	
	総トン数	391,462	341,343	409,437	301,638	213,558	292,051	348,236	445,318	251,977	458,765	469,202	4,204,000	

海上出入貨物狀況

3 海上出入貨物3か年比較表

品目 (H28~H30)	合計			輸出			
	29年	30年	元年	29年	30年	元年	29年
米	15,508	13,736	7,283	208	476	603	
豆類	75	25					75
野菜・果物	152,614	159,893	178,845	485	674	431	109
その他農産品	8,192	8,360	8,993				1,052
その他畜産品	11,000	12,420	15,220				
水産品	3,853	6,170	8,748	162	369	184	1,434
原木	1,100	1,828	1,198		23		960
製材	33,259	40,292	43,056	36	22		3
木材チップ	150,439	185,697	533,541				150,439
その他林産品	43,620	53,959	141,836				43,600
薪炭	120	20					
石炭	2,797,453	2,903,522	2,654,184				2,797,353
金属		248					
砂利	60,180	19,606	44,536			9	
石材	1,414	4,786	669	498	2,348	124	836
石灰石	554,499	595,584	760,907				
非金属	173,500	215,393	233,157			18	72,090
鉄鋼	436	27	5,073				436
鋼材	115,660	95,727	75,220				
非鉄金属	1,300	1,016	335		18	18	1,300
金属製品	36,735	35,879	48,179	316	203	293	1,639
完成自動車	8,387,140	8,605,011	8,723,725				
自動車部品	21,148	19,193	97,646		359	1,751	708
その他輸送機械	1,411,240	1,242,483	1,756,860	32,526	41,110	36,208	26,724
産業機械	62,157	60,037	79,026	3,254	2,979	989	4,076
電気機械	15,285	18,989	19,548		1	10	5
測量・光学・医療用機械		5	112				
事務用機器	100	260					
その他機械	816	1,092	230				
陶磁器	14,611	16,155	20,241			1	271
セメント	250,883	166,560	120,146	115,476	52,622	5,030	1
ガラス類	61,207	33,871	29,181	57,489	20,990	19,942	198
窯業	3,955	8,120	11,281				15
重油	110,612	41,729	24,640				
その他石油	7,325	7,488	2,802				
その他石油製品	2,060	1,860	1,800				
化学薬品	200,621	197,390	172,573	2,322			33,715
化学肥料	1,923	4,471	3,940			1,075	1,438
染料・顔料・合成樹脂・その他化学工業品	109,168	110,393	121,625	12,142	15,643	24,862	96,066
紙・パルプ	120,232	113,678	116,299	8,804	7,533	5,703	1,348
糸及び紡績半製品	42,935	37,646	24,434	33,231	28,862	8,000	9,704
その他繊維工業品	17,687	17,209	9,565	5,542	3,160	1,984	11,285
砂糖	47,380	63,560	58,720				
製造食品	145,574	158,940	178,678	30			1,964
飲料	7,974	6,516	9,965	32			902
水	81,988	83,146	94,118				296
その他食料工業品	18,085	21,642	20,620	16			289
がん具			18				
衣服・身廻品・はきもの	12,122	12,436	11,231		204	322	7,982
文房具・運動娯楽用品・楽器	915	549	1,171	608	279	332	227
家具装備品	11,098	8,779	10,783	863	552	195	3,535
その他日用品	3,746	5,343	3,761	28	114	24	1,598
ゴム製品	19,806	16,636	22,118	1,068	2,649	2,333	258
木製品	92,167	72,604	98,476	10,936	6,916	12,102	60,511
その他製造工業品	232,885	249,999	255,126	1,991	23,039	18,598	15,734
金属くず	26,118	13,055	17,048	17,294	5,280	11,031	
再利用資材	148,812	139,181	121,106	84,429	79,680	66,078	176
動植物性製造飼肥料	11,060	12,322	14,090				
廃棄物			7,648				
輸送用容器	34,692	34,778	119,514				1,532
取合せ品	220	92	82		53		220
分類不能のもの	5,942	3,739	4,893				744
合計	15,902,646	15,961,145	17,145,820	389,786	296,158	218,250	3,352,848

(単位：トン)

入		移 出			移 入		
30年	元年	29年	30年	元年	29年	30年	元年
		760	760	240	14,540	12,500	6,440
25							
499	254	12,360	13,820	31,540	139,660	144,900	146,620
	53	40	240	280	7,100	8,120	8,660
		80	120	540	10,920	12,300	14,680
1,121	1,136	60	200	2,380	2,197	4,480	5,048
1,338	1,138	40	447	40	100	20	20
	36	2,860	2,180	1,640	30,360	38,090	41,380
185,697	533,541						
53,959	138,628	20					3,208
		120				20	
2,903,362	2,654,044				100	160	140
248							
585	48	180	460	1,100	60,000	18,561	43,379
2,378	485	40	60	40	40		20
		11,464			543,035	595,584	760,907
82,949	69,000	15,569	10,624	9,436	85,841	121,820	154,703
27	2,027						3,046
7		36,920	41,500	32,380	78,740	54,220	42,840
998	317						
1,856	1,146	23,280	23,880	34,000	11,500	9,940	12,740
46		4,279,910	4,433,890	4,536,905	4,107,230	4,171,075	4,186,820
514	535	6,300	3,620	4,940	14,140	14,700	90,420
17,803	40,302	679,320	647,350	745,960	672,670	536,220	934,390
4,756	4,319	48,992	45,877	63,735	5,835	6,425	9,983
1,108	816	14,720	17,240	18,280	560	640	442
5	112						
		60	260		40		
	10	80	852	180	736	240	40
35		13,940	15,680	19,560	400	440	680
		117,469	113,418	114,036	17,937	520	1,080
8,981	6,119	1,560	1,380	1,340	1,960	2,520	1,780
	21	3,880	7,900	8,860	60	220	2,400
		47,666	22,057	11,290	62,946	19,672	13,350
		7,305	7,448	2,602	20	40	200
		1,760	1,460	1,040	300	400	760
44,655	18,203	15,137	4,891	3,820	149,447	147,844	150,550
2,206	2,202	20	1,740	260	465	525	403
93,650	93,583	960	780	2,200		320	980
805	996	6,340	8,260	16,420	103,740	97,080	93,180
8,784	16,434						
13,529	7,521	860	440	60		80	
		580	940	940	46,800	62,620	57,780
240	258	41,400	43,440	49,640	102,180	115,260	128,780
536	2,685	5,460	4,060	5,160	1,580	1,920	2,120
27	2	80,512	80,619	93,396	1,180	2,500	720
282	140	4,720	7,300	8,500	13,060	14,060	11,980
	18						
7,012	4,849	3,600	4,580	5,160	540	640	900
270	839	40			40		
2,987	3,028	5,120	3,620	4,980	1,580	1,620	2,580
2,089	1,837	2,080	3,080	1,820	40	60	80
7	65	17,780	13,760	16,740	700	220	2,980
37,748	50,514	13,200	18,260	23,720	7,520	9,680	12,140
9,280	7,568	198,460	198,720	203,760	16,700	18,960	25,200
	2,137	7,784	7,135	2,800	1,040	640	1,080
	54	34,771	30,201	19,114	29,436	29,300	35,860
22	90	4,020	4,460	6,640	7,040	7,840	7,360
							7,648
1,058	1,214	24,040	23,240	105,080	9,120	10,480	13,220
39	82						
19		4,732	3,660	4,087	466	60	806
3,493,542	3,668,406	5,798,371	5,875,909	6,216,641	6,361,641	6,295,536	7,042,523

4 外国貿易品種別集計表

輸出

(単位：トン)

品種	仕向国	港名	トン数	品種	仕向国	港名	トン数
合計			218,250	陶磁器	韓国		1
米	韓国	プサン	603		韓国	プサン	1
	中国	プサン	557		中国	プサン	1
		プサン	557	セメント			5,030
		シヤンハイ	46		中国	プサン	5,030
		シヤンハイ	46		中国	プサン	5,030
野菜・果物	韓国	プサン	431	ガラス類	韓国		19,942
	韓国	プサン	431		韓国	プサン	18,875
	中国	プサン	431		中国	プサン	18,875
水産品	韓国	プサン	184		中国	シヤンハイ	1,067
	韓国	プサン	184	化学肥料	韓国		1,067
	中国	プサン	184		韓国	プサン	1,075
砂利・砂	韓国	プサン	9		韓国	プサン	1,075
	韓国	プサン	9	染料・塗料・合成樹脂・その他化学工業品	韓国		24,862
	中国	プサン	9		韓国	プサン	22,307
石材	韓国	プサン	124		中国	プサン	22,307
	韓国	プサン	124		中国	シヤンハイ	2,555
	中国	プサン	124		中国	シヤンハイ	2,555
非金属鉱物	韓国	プサン	18	紙・パルプ	韓国		5,703
	韓国	プサン	18		韓国	プサン	5,371
	中国	プサン	18		中国	プサン	5,371
非鉄金属	韓国	プサン	18		中国	シヤンハイ	332
	韓国	プサン	18		中国	シヤンハイ	332
	中国	プサン	18		韓国	プサン	8,000
金属製品	韓国	プサン	293	系及び紡績半製品	韓国		7,817
	韓国	プサン	293		中国	プサン	7,817
	中国	プサン	293		中国	シヤンハイ	183
自動車部品	韓国	プサン	1,751		中国	シヤンハイ	161
	韓国	プサン	530		中国	ニンポーチョウシヤン	22
	中国	プサン	530	その他繊維工業品	韓国		1,984
	中国	シヤンハイ	1,221		韓国	プサン	1,785
		シヤンハイ	1,221		中国	プサン	1,785
その他輸送機械	韓国	プサン	36,208		中国	シヤンハイ	199
	韓国	プサン	36,208	衣服・身廻品・はきもの	韓国		322
	中国	プサン	36,208		韓国	プサン	322
産業機械	韓国	プサン	989		韓国	プサン	322
	韓国	プサン	669		中国	プサン	322
	中国	プサン	669	文具・運動娯楽用品・楽器	韓国		332
	中国	シヤンハイ	320		韓国	プサン	332
		シヤンハイ	267		中国	プサン	332
		ニンポーチョウシヤン	53		韓国	プサン	332
電気機械	中国	シヤンハイ	10	家具装備品	韓国		195
	中国	シヤンハイ	10		韓国	プサン	195
		シヤンハイ	10		韓国	プサン	195

輸入

(単位：トン)

品種	仕出国	港名	トン数	品種	仕出国	港名	トン数
石	材		485	測量・光学・医療用機械			112
	韓国		469		韓国		61
		プサン	469			プサン	61
	中国		16		中国		51
		シヤンハイ	16			シヤンハイ	51
非	金属	鉱物	69,000	その他機械			10
	タイ		45,600		韓国		10
		諸港	45,600			プサン	10
	ベトナム		8,400				
		諸港	8,400	ガラス類			6,119
	オーストラリア		15,000		韓国		6,119
		ケープフラットリー	15,000			プサン	6,119
鉄	鋼		2,027	窯業品			21
	韓国		3		韓国		1
		プサン	3			プサン	1
	中国		24		中国		20
		ニンポーチョウシヤン	24			シヤンハイ	20
	ロシア		2,000	化学薬品			18,203
		ウラジオストック	2,000		韓国		10,103
非	鉄	金属	317			ウルサン	4,250
	韓国		317			プサン	5,853
		プサン	317		中国		8,100
金	属	製品	1,146			ジェンチン	4,096
	韓国		1,072			諸港	4,004
		プサン	1,072	化学肥料			2,202
	中国		74		韓国		908
		シヤンハイ	74			プサン	908
自	動	車	535		中国		1,294
	韓国		117			ジェンチン	1,205
		プサン	117			シヤンハイ	89
	中国		418	染料・塗料・合成樹脂・			93,583
		シヤンハイ	112	その他化学工業品	韓国		85,672
		ニンポーチョウシヤン	306			プサン	85,672
そ	の	他	40,302		中国		7,911
	輸送	機	40,302			シヤンハイ	5,151
	械		40,302			ニンポーチョウシヤン	2,760
産	業	機	4,319	紙・パルプ			996
	械		3,833		韓国		920
	韓国		3,833			プサン	920
		プサン	3,833		中国		76
	中国		486			シヤンハイ	76
		シヤンハイ	96				
		ニンポーチョウシヤン	390	糸及び紡績半製品			16,434
電	気	機	816		韓国		12,150
	械		194			プサン	12,150
	韓国		194		中国		4,284
		プサン	622			シヤンハイ	4,115
	中国		613			ニンポーチョウシヤン	169
		シヤンハイ	9				
		ニンポーチョウシヤン					

輸入

(単位：トン)

品 種	仕 出 国	港 名	ト ン 数	品 種	仕 出 国	港 名	ト ン 数
その他繊維工業品			7,521	ゴ ム 製 品			65
	韓 国		6,618		韓 国		65
		プ サ ン	6,618			プ サ ン	65
	中 国		903				
		シ ャ ン ハ イ	883	木 製 品			50,514
		ニンポーチョウシヤン	20		韓 国		49,501
製 造 食 品			258		中 国		49,501
	韓 国		234			プ サ ン	1,013
		プ サ ン	234			シ ャ ン ハ イ	931
	中 国		24			ニンポーチョウシヤン	82
		ニンポーチョウシヤン	24	そ の 他 製 造 工 業 品			7,568
飲 料			2,685		韓 国		5,359
	韓 国		2,685		中 国		5,359
		プ サ ン	2,685			プ サ ン	2,209
水			2			シ ャ ン ハ イ	2,184
	韓 国		2			ニンポーチョウシヤン	25
		プ サ ン	2	金 属 く ず			2,137
その他食料工業品			140		韓 国		2,137
	韓 国		117			プ サ ン	40
		プ サ ン	117			ポ ー ハ ン	2,097
	中 国		23	再 利 用 資 材			54
		ニンポーチョウシヤン	23		韓 国		54
が ん 具			18			プ サ ン	54
	韓 国		18	動 植 物 性 製 造 飼 肥 料			90
		プ サ ン	18		韓 国		90
衣服・身廻品・はきもの			4,849	輸 送 用 容 器			1214
	韓 国		3,659		韓 国		1214
		プ サ ン	3,659			プ サ ン	1214
	中 国		1,190	取 合 せ 品			82
		シ ャ ン ハ イ	1,190		韓 国		82
文房具・運動娯楽用品・楽器			839			プ サ ン	82
	韓 国		798				
		プ サ ン	798				
	中 国		41				
		シ ャ ン ハ イ	41				
家 具 装 備 品			3,028				
	韓 国		1,814				
		プ サ ン	1,814				
	中 国		1,214				
		シ ャ ン ハ イ	1,183				
		ニンポーチョウシヤン	31				
そ の 他 日 用 品			1,837				
	韓 国		1,621				
		プ サ ン	1,621				
	中 国		216				
		シ ャ ン ハ イ	158				
		ニンポーチョウシヤン	58				

5 国内貿易品種別集計表

移出

(単位：トン)

品種	仕向県	港名	トン数	品種	仕向県	港名	トン数
合計			6,216,641	鋼材			32,380
米	北海道		240		北海道		31,720
	北海道	苫小牧	20		福岡	博多	660
	福岡	博多	220				660
野菜・果物	北海道		31,540	金属製品	北海道		34,000
	北海道	苫小牧	17,540		北海道		31,580
	福岡	博多	14,000		福岡	博多	2,420
その他農産品	北海道		280	完成自動車	北海道		4,536,905
	北海道	苫小牧	160		北海道	小樽	9,425
	福岡	博多	120		秋田	秋田	77,320
その他畜産品	北海道		540		新潟	新潟	52,830
	北海道	苫小牧	520	自動車部品	福岡	博多	6,860
	福岡	博多	20				6,860
水産品	北海道		2,380		北海道		4,940
	北海道	苫小牧	800		北海道	苫小牧	3,920
	福岡	博多	1,580	その他輸送機械	福岡	博多	1,020
原木	北海道		40				1,020
	北海道	苫小牧	40		北海道		745,960
	福岡	博多	40		北海道	苫小牧	708,490
製材	北海道		1,640		福岡	博多	37,470
	北海道	苫小牧	1,620	産業機械			63,735
	福岡	博多	20		北海道		55,490
砂利・砂	北海道		1,100		福岡	博多	8,245
	北海道	苫小牧	1,100	電気機械			8,245
	福岡	博多	1,100		北海道		18,280
石材	北海道		40		北海道	苫小牧	18,160
	北海道	苫小牧	40	その他機械	福岡	博多	120
	福岡	博多	40				120
非金属鉱物	新潟	姫川	2,931	陶磁器	北海道		180
	高知	須崎	1,500		北海道	苫小牧	180
	大分	分津	5,005		福岡	博多	40
		久見	5,005				40

移出

(単位：トン)

品種	仕向県	港名	トン数	品種	仕向県	港名	トン数
セメント	北海道 福井 鳥取 福岡	小牧 井 境 博多	114,036	その他繊維工業品	北海道 福岡	小牧 博多	60
			500				40
			500				40
			34,653				20
			34,653				20
			78,823				940
			78,823				580
			60				580
			60				360
			60				360
ガラス類	北海道 福岡	小牧 博多	1,340	製造食品	北海道 福岡	小牧 博多	49,640
			960				40,980
			960				40,980
窯業品	北海道 福岡	小牧 博多	8,860	飲料	北海道 福岡	小牧 博多	8,660
			8,820				5,160
			8,820				5,120
			40				5,120
重油	上海	上海	11,290	水	北海道 福岡	小牧 博多	40
			11,290				93,396
			11,290				9,940
その他石油	北海道 上海	小牧 上海	2,602	その他食料工業品	北海道 福岡	小牧 博多	8,500
			1,960				8,420
			1,960				8,420
			642				80
			642				80
その他石油製品	北海道	小牧	1,040	衣服・身廻品・はきもの	北海道 福岡	小牧 博多	5,160
			1,040				5,100
			1,040				5,100
化学薬品	北海道 福岡	小牧 博多	3,820	家具装備品	北海道 福岡	小牧 博多	60
			3,740				4,980
			3,740				4,360
化学肥料	北海道	小牧	260	その他日用品	北海道 福岡	小牧 博多	4,360
			260				620
			260				620
染料・塗料・合成樹脂・ その他化学工業品	北海道 福岡	小牧 博多	2,200	紙・パルプ	北海道 福岡	小牧 博多	1,820
			1,660				1,800
			1,660				1,800
			540				20
紙・パルプ	北海道 福岡	小牧 博多	16,420				20
			11,660				20
			11,660				
			4,760				
			4,760				

移出

移入

(単位：トン)

品名	仕向県	港名	トン数	品名	仕向県	港名	トン数
ゴム製品	北海道		16,740	合計			7,042,523
	北海道		13,680	米	北海道		6,440
	福岡	小牧	13,680		北海道	小牧	6,420
	福岡	博多	3,060		福岡	小牧	6,420
	福岡	博多	3,060		福岡	博多	20
木製品	北海道		23,720		福岡	博多	20
	北海道		22,320	野菜・果物	北海道		146,620
	福岡	小牧	22,320		北海道		146,140
	福岡	博多	1,400		福岡	小牧	146,140
	福岡	博多	1,400		福岡	博多	480
その他製造工業品	北海道		203,760		福岡	博多	480
	北海道		196,740	その他農産品	北海道		8,660
	福岡	小牧	196,740		北海道		8,660
	福岡	博多	7,020		福岡	小牧	8,660
	福岡	博多	7,020	その他畜産品	北海道		14,680
金属くず	北海道		2,800		北海道		14,660
	北海道		40		福岡	小牧	14,660
	島根	小牧	40		福岡	博多	20
	山口	松江	1,208		福岡	博多	20
	山口	山口	1,208	水産品	北海道		5,048
	福岡	小野田	1,192		北海道		4,340
	福岡	博多	1,192		福岡	小牧	4,340
	福岡	博多	360		福岡	博多	600
	福岡	博多	360		海	上海	600
再利用資材	北海道		19,114		海	上海	108
	北海道		16,080		海	上海	108
	新潟	小牧	16,080	原木	北海道		20
	新潟	川	2,994		北海道		20
	福岡	博多	2,994		福岡	小牧	20
	福岡	博多	40	製材	北海道		41,380
	福岡	博多	40		北海道		41,380
動植物性製造飼肥料	北海道		6,640	その他林産品	山口		3,208
	北海道		4,400		山口	徳山下松	3,208
	福岡	小牧	4,400				140
	福岡	博多	2,240	石炭	北海道		140
	福岡	博多	2,240		福岡	小牧	140
輸送用容器	北海道		105,080	砂利・砂	北海道		43,379
	北海道		19,140		北海道		100
	福岡	小牧	19,140		岡山	小牧	100
	福岡	博多	85,940		岡山	笠岡	4,950
	福岡	博多	85,940		岡山	水島	3,200
分類不能のもの	北海道		4,087		山口	山口	1,750
	北海道		4,087		山口	山口	3,420
	福岡	小牧	4,087		山口	徳山下松	1,700
					徳山下松		1,720

移入

(単位：トン)

品種	仕出県	港名	トン数	品種	仕出県	港名	トン数												
石	材	福岡	6,122	自動車部品	福岡	博多	5,610												
		長崎	県内諸港		6,122	北海道	苫小牧	博多	5,610										
			県内諸港		28,787			北	11,620										
			松浦島		3,483			福	78,800										
			上五島		20,105			博	78,800										
			長崎		3,009			北	720,310										
		石	灰		福岡	20	その他輸送機械	北海道	苫小牧	博	934,390								
					福岡	博多				20	北	720,310							
						新潟				湯島	20	福	214,080						
										姫川	760,907	博	214,080						
山口	368,565			産業機械						北海道	苫小牧	博	9,983						
仙崎	368,565											北	8,363						
分岐	129,580				福							8,363							
津久見	129,580				博	1,620													
久見	262,762				博	1,620													
非	金属			鉱物	154,703	電気機械				北海道	苫小牧	宇部	442						
		石川	5,753		北		200												
		七尾	5,753		山		200												
		兵庫	13,500		口		202												
		東播磨	13,500		福		40												
		岡山	73,140		博		40												
		水島	73,140		その他機械		福岡	博多	博			40							
		広島	6,630						福			40							
		福山	6,630						博			40							
		北九州	50,060						博			40							
長崎	50,060	博	40																
鉄	鋼	材	3,046	陶磁器	北海道	苫小牧	博	680											
			福岡				3,046	北	680										
			北九州				北九州	3,046	福	680									
							北海道	苫小牧	42,840	セメント	北海道	苫小牧	博	1,080					
									42,020				北	740					
									42,020				福	740					
									820				博	340					
			金				属	製品	820	ガラス類	北海道	苫小牧	博	340					
									福岡				12,740	北	1,780				
									北海道				北	10,680	福	1,780			
苫小牧	10,680	博		1,780															
福岡	博	2,060		窯業品	北海道	苫小牧							博	2,400					
	博	2,060											北	2,340					
	博	2,060											福	2,340					
完	成	自動車		4,186,820	重油	大			阪				泉	13,350					
				北海道									苫小牧	3,960,405	山	口	北	北	5,700
														3,960,405				大	5,700
			120,330				山	4,050											
			120,330				山	4,050											
			100,475				山	4,050											
			秋田	湯			新	100,475		山	口	北	博	60					
								100,475					博	60					
								100,475					博	60					
								100,475					博	60					
100,475	博	60																	

移入

(単位：トン)

品種	仕出県	港名	トン数	品種	仕出県	港名	トン数			
その他石油	福岡	宇部	4,050	飲料	北海道		2,120			
		内諸港	3,600				2,120			
		北九州	1,400			苫小牧	2,120			
			2,200							
			200				720			
その他石油製品	北海道	苫小牧	200	水	北海道		600			
			200			苫小牧	600			
			200			福岡	120			
化学薬品	北海道	苫小牧	760	その他食料工業品	北海道	博多	120			
			760				11,980			
			760			北海道	11,980			
			150,550			苫小牧	11,980			
			2,960			衣服・身廻品・はきもの		900		
			2,960				北海道	800		
			700				苫小牧	800		
			700				福岡	100		
			21,974				博多	100		
			21,974				家具装備品		2,580	
	2,960	北海道	1,680							
	2,000	苫小牧	1,680							
	960	福岡	900							
	105,444	博多	900							
	105,444	その他日用品		80						
	16,512		北海道	80						
	904		苫小牧	80						
	373		ゴム製品		2,980					
	15,235			北海道	400					
化学肥料	山口			宇部	403	苫小牧	400			
					403	福岡	2,580			
					403	博多	2,580			
					980	木製品		12,140		
					960		北海道	11,140		
				960	苫小牧		11,140			
				20	福岡		1,000			
				20	博多		1,000			
		紙・パルプ	北海道	苫小牧	93,180		その他製造工業品	北海道		25,200
					90,840				北海道	21,600
	90,840			苫小牧	21,600					
	2,340			福岡	3,600					
	2,340			博多	3,600					
砂	北海道	苫小牧	57,780	金属くず	北海道		1,080			
			57,540			北海道	1,080			
			57,540			苫小牧	1,080			
			240			再利用資材		35,860		
			240				北海道	1,300		
製造食品	北海道	苫小牧	128,780	苫小牧	1,300					
			127,240	青森	300					
			127,240	八戸	300					
			1,540							
			1,540							

移入

(単位：トン)

品種	仕出県	港名	トン数	品種	仕出県	港名	トン数
動植物性製造飼肥料	神奈川	川崎	3,200				
		川崎	3,200				
	福岡	岡田	23,430				
		荏田	23,430				
	大分	分	7,630				
		佐賀関	7,630				
				7,360			
	北海道	道		7,200			
		苫小牧		7,200			
	福岡	岡		160			
博多			160				
廃棄物			7,648				
	新潟	潟	7,648				
		直江津	7,648				
輸送用容器			13,220				
	北海道	道	8,280				
		苫小牧	8,280				
	福岡	岡	4,940				
		博多	4,940				
分類不能のもの			806				
	北海道	道	806				
		苫小牧	806				

6 品種別・月別輸出入表

輸出

品名	(単位:ト)											
	1月	2月	3月	4月	5月	6月	7月	8月	9月	10月	11月	12月
米	68	23	40	19	20	19	107	11	120	110	66	603
野菜・果物	62	17	35	44	51	44	18	50	50	83	118	431
産物	70	35	18	26	35	17	128	171	141	124	184	184
砂	124	18	26	44	9	40	22	57	117	172	198	9
石材						52	121	5062	2,782	7,261	1,486	36,208
非金属鉱物	82	17	171	75	384	2,741	2,101	135	52	76	262	989
鉄	135	2,152	47	73	18	89	10	10	10	10	10	10
金属製品	3,456	160	24	5,030	515	696	880	1,047	755	577	1,891	5,030
自動車部品	53	1,908	2,326	1,788	221	88	485	79	79	79	79	1,075
その他輸送機械		44	2,001	1,970	2,125	1,767	2,351	1,375	2,805	1,986	2,059	24,862
機械		1	250	314	573	500	580	354	1,023	518	300	5,703
電気	1,523	358	733	533	947	1,248	504	564	516	336	410	8,000
磁器	2,171	940	1,106	148	116	122	88	72	336	44	159	1,984
ト		49	17	28	56	28	56	201	20	16	322	322
ス		19	40	9	9	22	1	1	150	176	106	332
類		47	3	20	405	163	77	2,394	2,488	1,061	997	12,102
肥料		44	106	1,247	748	388	2,235	1,946	2,157	1,734	1,872	18,598
化学肥料		47	482	2,825	1,913	88	3,055	6,747	2,994	44	7,164	11,031
染料・染料・その他化学工業品		11,050	11,242	4,327	9,004	10,015	23,207	19,974	16,559	14,273	17,167	66,078
紙	200	250	250	314	573	500	580	354	1,023	518	300	5,703
パルプ	264	940	1,106	533	947	1,248	504	564	516	336	410	8,000
糸及び紡績半製品	187	354	153	148	116	122	88	72	336	44	159	1,984
その他繊維工業品	88	49	17	28	56	28	56	201	20	16	322	322
衣服・身用品・はきもの	44	19	40	9	9	22	1	1	150	176	106	332
文房具・運動娯楽用品・楽器	34	47	3	20	405	163	77	2,394	2,488	1,061	997	12,102
家具	23	47	3	20	405	163	77	2,394	2,488	1,061	997	12,102
その他日用品	279	386	778	1,247	571	388	2,235	1,946	2,157	1,734	1,872	18,598
ゴム製品	922	401	482	2,825	1,852	1,913	88	3,055	2,994	44	7,164	11,031
木製製品	15,332	11,050	11,242	4,327	9,004	10,015	23,207	19,974	16,559	14,273	17,167	66,078
その他製造工業品	25,047	25,011	22,516	17,903	9,004	10,015	23,207	19,974	16,559	14,273	17,167	218,250
金属												
金												
銀												
銅												
鉄												
鋼												
鉛												
鋅												
錫												
その他金属												
非金属												
炭素												
シリコン												
その他非金属												
合計	25,047	25,011	22,516	17,903	9,004	10,015	23,207	19,974	16,559	14,273	17,167	218,250

輸入品名	(単位:ト)												
	1月	2月	3月	4月	5月	6月	7月	8月	9月	10月	11月	12月	総計
野菜・果物	18	17	176									18	254
その他農産品		291		18	105	229	237	53				97	53
木材				602	465			159	71				1,136
木材				18	18			18					36
木材			122,268				84,215	93,035		78,498	82,665	73,840	533,541
木材			27,500			27,303			55,625			29,200	138,628
木材	321,572	327,344	232,334	183,592	87,111	215,463	145,022	248,583	387,488	48,700	175,021	281,904	2,654,044
木材			15	33	16	68	30	68	48	16	118	31	48
木材		21	8,400	26,900					2,000	9,900		11,900	69,000
木材				3							35	24	2,027
木材	35		71	141	126	35	74	52	34	104	27	82	317
木材	202	135	49	150	29	111		166	286	44			1,146
木材		1,835	1,058	2,975	3,479	5,124	4,858	4,730	3,850	4,743	3,248	3,241	535
木材	1,161	353	182	103	661	557	268	459	86	481	456	342	4,319
木材	371	6			3				121	663	29	35	816
木材			10			6			14	51		112	112
木材	85	58	1	55	1,356	870	974	855	608	723	525	9	6,119
木材	20										1		21
木材		968	1,030	1,899	900	900	1,000		2,200	2,838	2,764	4,604	18,208
木材	319	1,223		74	26	26	74	380	106			74	2,202
木材	7,912	6,655	9,004	7,188	9,296	9,088	9,004	8,622	5,139	6,355	5,827	9,483	93,583
木材	146		90	49	56	85	38	23	158	157	15	179	996
木材	954	1,700	1,150	1,200	1,200	1,523	1,293	1,866	1,072	1,519	1,311	1,556	16,434
木材	720	692	648	521	659	561	585	979	411	837	512	396	7,321
木材	27				27	27		32		23	4	145	258
木材	86			366	284	284	206	613	111	294	328	397	2,685
木材	1	1											2
木材	32		25	16	22	22				22	23		140
木材													18
木材	481	381	346	617	334	193	418	592	398	332	388	369	4,849
木材	18	31	8	135	53	59	17	75	60	24	354	5	839
木材	371	250	346	332	407	224	143	119	60	272	268	236	3,028
木材	239	130	226	256	301	65	110	286	29	113	40	42	1,837
木材		53		1	5							6	65
木材	3,085	2,452	2,589	3,547	16,333	4,535	3,318	2,956	2,935	3,130	3,037	2,597	50,514
木材	986	927	1,025	986	336	350	274	250	404	431	682	917	7,568
木材			12		22			2,097	40				2,137
木材	22	22					25	24					54
木材	53				321			19	414	74	80	203	90
木材													1,214
木材													82
合計	350,885	345,655	408,583	231,620	122,714	267,708	252,183	367,121	463,811	160,415	277,821	419,890	3,663,406

7 品種別・月別移出入表

(単位：ト) 統計

品名	1月	2月	3月	4月	5月	6月	7月	8月	9月	10月	11月	12月	合計
米	2,340	2,500	2,180	1,700	1,240	1,180	1,780	2,840	4,420	4,920	3,240	3,200	31,540
野菜	40	80	20	20	40	20	40	40	60	40	80	80	280
その他畜産品	20	80	60	120	80	340	160	480	180	200	300	360	2,380
木材	180	140	120	140	120	160	60	180	100	120	180	140	40
石材	20	20	40	40	40	60	200	140	300	80	160	160	1,640
非金属	1,500	1,500	6,436							20	20	20	40
鋼材	2,600	2,940	3,760	2,380	2,600	3,440	3,320	2,340	2,720	2,280	2,420	1,580	9,436
金属	2,220	1,940	2,620	2,380	2,720	2,960	3,180	3,340	3,820	2,960	3,040	2,820	32,380
完成品	438,055	359,945	414,655	367,540	335,915	353,505	387,770	386,510	397,185	404,015	350,370	341,440	34,000
自動車	480	360	400	300	280	440	360	300	380	160	160	320	4,536,905
その他輸送機械	27,170	28,850	31,400	32,640	34,440	48,600	87,660	133,030	141,190	104,340	47,550	29,000	745,960
産業機械	3,360	3,270	4,710	4,870	6,115	5,825	5,785	6,940	6,740	6,300	5,280	4,540	63,735
電気機械	1,480	1,620	1,760	1,060	1,140	1,460	1,480	1,700	1,940	1,280	1,820	1,540	18,280
その他機械	40	20	20	120									180
磁器	1,620	1,680	1,800	1,780	1,440	1,860	2,000	1,640	1,780	1,440	1,540	980	19,560
陶器	1,620	1,680	1,800	1,780	1,440	1,860	2,000	1,640	1,780	1,440	1,540	980	19,560
セメント	60	100	14,496	14,093	18,479	16,606	10,756	6,327	4,109	16,950	3,138	3,071	114,036
ガラス	60	100	120	60	160	100	160	120	120	60	160	80	1,340
窯業	1,360	900	880	1,380	1,240	420	360	460	520	580	300	460	8,860
石油	902	746	972	1,004	1,450	1,450	668	1,928	2,083	372	665	500	11,290
石油製品	201	148	247	454	324	132	258	266	157	104	192	119	2,602
その他石油製品	180	20	60	120	80	160	80	160	100	40	100	80	1,940
化学	480	380	280	380	220	460	540	360	340	380	380	380	3,820
肥料	20												260
肥料・肥料・合成肥料・その他化学工業品	60	100	120	80	40	140	200	120	160	180	640	440	2,200
紙	720	760	1,100	960	1,200	1,100	980	1,900	1,800	2,000	2,140	1,760	16,420
その他繊維工業品	40	20	80	60	60	40	40	60	100	260	100	80	60
紙	3,220	3,380	4,340	4,140	3,260	4,240	4,480	4,000	4,440	5,000	4,440	4,700	49,640
織物	5,200	6,438	7,453	7,528	6,444	8,140	9,871	9,400	9,044	400	560	480	5,160
水	580	980	780	700	660	760	620	560	780	780	680	620	98,396
その他食料工業品	300	460	1,440	300	300	280	220	180	280	360	200	200	8,500
衣服・身製品・はきもの	200	240	300	300	300	500	380	660	460	580	560	460	5,160
家具	180	220	280	120	120	100	180	140	120	80	180	100	4,980
その他日用品	340	960	1,680	2,000	1,220	1,620	1,900	1,540	2,080	1,720	980	700	1,820
木材	1,800	1,640	2,700	2,700	1,980	2,220	2,120	2,160	2,080	1,440	1,400	1,480	16,740
その他製造工業品	13,600	13,840	18,000	19,880	15,560	18,780	19,520	16,760	19,460	16,940	16,520	15,200	203,760
金属	1,208	20	20	1,192	20	1,192	60	70	80	120	40	20	2,800
再利用資材	2,080	1,680	980	1,040	2,060	1,220	620	800	3,614	1,520	2,200	1,300	2,800
動植物性製造肥料	140	680	680	540	380	540	1,180	540	660	560	540	540	19,114
輸送用容器	1,480	1,560	1,920	1,200	1,180	10,140	16,620	17,340	15,260	14,640	13,080	10,660	6,610
分類不能のもの	180	300	240	320	220	1,067	320	280	360	300	240	260	105,080
合計	515,876	446,308	529,649	475,609	441,957	491,867	565,368	606,101	629,622	602,565	474,130	436,589	6,216,641

移入

品名	単位：トナ												
	1月	2月	3月	4月	5月	6月	7月	8月	9月	10月	11月	12月	総計
米	580	780	680	920	580	300	200	340	180	940	500	440	6,440
野菜	6,960	8,840	7,980	3,480	1,860	3,360	11,960	22,140	29,160	28,480	12,740	9,660	146,620
その他農産物	620	680	800	900	540	900	780	1,060	760	600	440	580	8,660
その他畜産物	940	1,060	1,140	1,220	1,440	1,440	1,340	1,160	1,380	1,320	1,420	980	14,680
水産物	406	266	304	264	380	600	400	560	403	447	589	429	5,048
木材	3,780	3,620	3,780	2,960	2,860	3,720	2,660	3,600	4,080	3,440	3,620	3,260	41,380
炭	2,130	40	60	6,162	1,750	40	7,289	1,720	7,624	1,500	60	20	3,208
砂	29,981	55,477	49,563	76,760	92,856	54,542	76,729	146,520	69,198	29,992	40,061	39,288	769,907
石灰	7,450	7,900	9,250	13,536	11,452	36,600	27,902	6,450	8,100	3,198	8,755	14,110	154,703
鉄鋼	3,760	4,200	4,180	3,720	2,860	3,440	3,240	2,540	3,720	4,800	3,400	2,980	3,046
銅	760	940	820	1,000	620	1,100	1,380	1,360	1,420	1,580	880	880	42,840
鋁	354,660	307,699	364,210	302,770	290,590	301,200	353,980	391,315	403,860	451,925	328,975	385,645	4,186,820
完成品	980	1,200	1,300	700	1,160	10,820	15,640	11,940	14,140	13,760	11,040	7,740	99,420
自動車	39,180	49,440	77,730	97,250	87,320	113,750	99,130	93,840	74,230	75,770	67,150	59,600	984,390
その他機械	395	342	465	420	550	251	1,020	880	1,280	2,200	1,040	1,140	9,983
電気機械	20	40	20	40	20	20	20	20	20	120	202	40	442
その他機械	60	80	160	140	60	20	20	60	60	320	100	100	680
器具	200	180	240	100	120	129	240	140	140	140	80	180	1,080
トラス	200	200	200	200	200	200	200	200	200	200	200	200	1,780
窯	1,000	800	800	1,000	750	800	3,200	1,600	1,500	400	1,000	500	2,400
重油	13,327	13,304	10,954	15,992	10,141	10,382	13,828	12,396	12,368	13,034	12,202	12,622	13,350
石油	20	120	403	100	20	20	20	20	40	40	340	260	980
石油製品	7,700	7,060	8,200	8,140	7,560	7,580	7,520	8,020	8,000	8,660	7,720	7,020	98,180
化学	4,660	3,000	5,040	5,960	5,940	4,940	6,060	3,120	5,320	4,760	5,560	4,020	57,780
肥料	8,620	10,240	11,460	10,760	8,720	11,760	12,480	10,400	12,180	12,700	10,540	8,920	128,780
食料	240	160	220	240	120	160	80	180	160	120	180	260	2,120
水	40	20	140	180	40	40	40	100	40	100	40	20	720
その他食料	900	980	1,140	1,080	780	840	880	1,020	1,260	1,220	1,040	920	11,980
工業製品	60	40	360	200	20	60	20	60	60	40	20	40	900
衣服・身用品	160	140	140	160	120	100	180	180	380	360	440	220	2,580
家具	580	660	1,000	1,080	120	160	380	1,000	580	860	240	60	2,980
その他日用品	1,280	1,720	1,920	2,100	1,560	2,260	1,780	1,740	2,300	4,660	1,780	2,300	25,200
木材	80	40	80	40	20	20	300	20	80	100	140	180	1,080
製造品	200	4,690	4,730	1,520	3,130	3,480	1,570	4,650	3,180	680	4,820	3,210	35,860
金庫	420	360	360	480	360	760	1,260	640	600	700	580	840	7,360
再利用資材	500	840	760	540	560	740	640	860	740	800	3,040	4,608	7,648
送付物	40	40	40	270	456	657,564	670,133	677,590	538,254	526,192	7,042,523	806	
分類不能のもの	492,109	495,629	576,943	562,154	585,829	579,345	687,564	730,781	670,133	677,590	538,254	526,192	7,042,523

8 外国貿易国別表

国別	品名	品名																										
		米	野菜・ 果物	その他 農産品	水産品	原木	製材	木材 チップ	その他 林産品	石	炭	砂利・ 砂	石	材	非金 属物	鉄	鋼	非鉄 金属	金属 製品	自動 車	その 他輸 送機 械	産 業機 械	世 帯機 械	測量・ 光学 医療機 械	その他 機械	陶磁器	セメント	
韓 国	輸出	557	431		184						9	124	18		18	293	530	36,208	669								1	
	輸入		254	53	1,136	71	36				48	469		3	317	1,072	117	40,302	3,833	194	61	19						
中 国	輸出	46																		1,221		328	10				5,030	
	輸入										16			24		74	418		486	622	51							
インドネシア	輸出																											
	輸入							138,628	271,749																			
タ イ	輸出																											
	輸入												45,600															
ベトナム	輸出																											
	輸入							161,718					8,400															
オーストラリア	輸出																											
	輸入							278,788	1,708,039				15,000															
ロ シ ア	輸出																											
	輸入					1,067				542,455					2,000													
カナダ	輸出																											
	輸入							93,035		131,801																		
合 計	輸出	603	431		184						9	124	18		18	293	1,751	36,208	989	10							1	5,030
	輸入		254	53	1,136	1,138	36	533,541	138,628	2,654,044	48	485	69,008	2,027	317	1,146	535	40,302	4,319	816	112	10						
	総計	603	685	53	1,320	1,138	36	533,541	138,628	2,654,044	57	609	69,018	2,027	335	1,439	2,286	76,510	5,308	826	112	10				1	5,030	

ガラス類	窯業品	化学品	化学薬品	肥料・農薬	合成樹脂・その他化学工業品	紙・パルプ	糸及び半製品	繊維業	他工業品	窯業品	食品	飲料	水	その他食料工業品	がん具	衣服・冠はのり・履きもの	文具・動機具	別運来品・器具	家具	日用品	その他用品	ゴム製品	木製品	その造業	他工業品	金属	再利用	植物性固肥料	輸送容器	輸送用器	取合せ	総計
18,875			1,075	22,307	5,371	7,817	1,785									322	332	195	24	2,333	11,877	16,930	2,991	66,078							197,357	
6,119	1	10,103	908	85,672	920	12,150	6,618	234	2,685	2	117	18	3,659	798	1,814	1,621	65	49,501	5,359	2,137	54	90	1,214	82						239,917		
1,067				2,555	332	183	199															225	1,668	3,055							15,911	
	20	8,100	1,294	7,911	76	4,284	903	24					23		1,190	41	1,214	216				1,013	2,209								30,209	
																																410,377
																																45,680
																									4,982							4,982
																																170,118
																																2,001,827
																																545,522
																																224,836
19,912			1,075	24,862	5,703	8,090	1,984									322	332	195	24	2,333	12,102	18,598	11,031	66,078							218,250	
6,119	21	18,203	2,202	93,583	996	16,434	7,521	258	2,685	2	140	18	4,849	839	3,028	1,837	65	50,514	7,568	2,137	54	90	1,214	82							3,668,406	
26,061	21	18,203	3,277	118,445	6,699	24,434	9,505	258	2,685	2	140	18	5,171	1,171	3,223	1,861	2,398	62,616	26,166	13,168	66,132	90	1,214	82							3,886,656	

重	他	その他石油 炭	その他石油 炭製品	化学薬品	化学原料	染料・塗料・接着剤・その他化学工業	紙・パルプ	その他繊維工業製品	砂	雑	製造食品	飲料	水	その他化学工業品	衣服・身の回り品	家具・寝具	その他日用品	ゴム製品	木製品	その他製造工業品	金属くず	再利用材料	動植物性製造原料	廃棄物	輸送用容器	分別不能のもの	合	計
		1,860	1,010	3,740	250	1,660	11,660	40	580	40,880	5,120	9,910	8,120	5,160	4,350	1,800	13,680	22,320	196,710	40	16,080	4,400		19,110	4,087	5,674,222		
		200	760	2,560		950	90,810		57,510	127,210	2,120	600	11,980	880	1,680	80	480	11,140	21,600	1,030	1,300	7,200		8,280	896	5,330,364		
																						300				300		
																										77,320		
																										120,330		
																										700		
																										21,974		
																										2,200		
																										2,994		
																										7,615		
																										5,735		
																										31,633		
																										5,700		
																										2,960		
																										78,823		
																										1,208		
																										78,090		
																										105,414		
																										1,192		
		4,050		16,512	403																					157,375		
																										1,500		
						80	510	4,760	20	360	8,660	40	11,120	60	60	620	20	3,060	1,400	7,020	360	40	2,210		85,910	193,695		
		3,600				20	2,310		240	1,510		120		100	900		2,350	1,060	3,600		23,330	160		4,910		408,406		
																										31,407		
																										5,005		
																										7,630		
		11,250	642									72,336														81,266		
																										108		
		11,250	2,602	1,040	3,820	260	2,200	16,420	60	910	49,610	5,160	93,396	8,500	3,160	4,980	1,820	16,740	23,720	203,760	2,600	19,114	6,610		185,600	4,087	6,216,611	
		13,350	200	760	150,550	403	980	93,180		57,780	128,780	2,120	720	11,980	900	2,580	80	2,880	12,140	25,200	1,080	35,660	7,360	7,618	13,220	806	7,022,523	
		24,640	2,802	1,800	151,370	663	3,180	109,600	60	58,720	178,420	7,280	94,116	20,480	6,060	7,560	1,900	19,720	35,860	228,960	3,880	31,974	14,000	7,618	118,300	4,893	13,259,161	

10-1 輸入原木材種別表

(製材は除く)

(単位：トン)

材種 月別	北洋材	南洋材	米材	その他	合計
1					
2					
3					
4	602				602
5	465				465
6					
7					
8					
9				71	71
10					
11					
12					
合計	1,067			71	1,138

10-2 輸入木材材種別分類

(単位：トン)

材種 品種	北洋材	南洋材	米材	その他	合計
原木 (除・製材)	1,067			71	1,138
製材				36	36
チップ			93,035	440,506	533,541
その他林産品		138,628			138,628
合板				1,630	1,630

10-3 輸入木材材種別年次表

(単位：トン)

材種 年別	北洋材	南洋材	米材	その他	合計
平成21年	14,363	7,325	8,781	176	30,645
22	2,493	3,745	10,178		16,416
23		1,448	6,609	304	8,361
24			5,932	51	5,983
25	311		2,909	111	3,331
26	641		2,672	6,404	9,717
27	1,331	994		300	2,625
28	1,078			1,296	2,374
29	960	43600	42,128	108,314	195,002
30	1,338	41,939	36,452	161,265	240,994
令和1年	1,067	138,628	93,035	442,243	674,973

11 コロンテナ取扱量

品名	輸出入	(単位:トン・期)												累計	
		1月	2月	3月	4月	5月	6月	7月	8月	9月	10月	11月	12月		
米	輸出	22	23		40	19	20	19	107	11	120	110	120	66	557
野菜・果物	輸出	46								50	50	83	50	118	431
水産物	輸出		70		35				44						184
砂利	輸出						9								9
石材	輸出	124													124
非金属	輸出		18												18
金属	輸出														18
金属製	輸出	82	17	26	18	44	44	40	22						293
自動車	輸出														530
自動車	輸出	135	88	106	94	51	119	52	68	39	117	172	180	1,221	669
航空機	輸出		140	4	1	18	18	89		121	24	52	202	669	267
航空機	輸出		20	43	23	55				14	28	24	60	267	53
航空機	輸出	53													10
航空機	輸出									10					1
航空機	輸出	1,523	1,853	2,235	5,894	1,677	348	585	823	991	689	466	1,891	18,975	1,067
航空機	輸出		55	91	141	111	167	111	57	56	167	111			79
航空機	輸出		44				221	88	485		79	79			1,075
航空機	輸出	1,775	1,758	2,335	1,854	1,798	1,992	1,586	2,004	1,249	2,611	1,724	1,621	22,307	2,355
航空機	輸出	396	60	99	147	172	133	181	347	126	194	262	438	2,355	5,371
航空機	輸出	200	358	259	733	314	502	452	520	354	937	453	298	5,371	332
航空機	輸出	264	940	1,084	609	515	915	1,202	504	541	516	336	391	7,817	161
航空機	輸出			22	23	18	32	46		23					22
航空機	輸出	144	336	122	205	120	116	105	70	72	318	44	123	1,785	161
航空機	輸出	18	18	18		18		17	18		18				38
航空機	輸出	25	13												322
航空機	輸出	88	40	17		28	56	28	56						332
航空機	輸出	44	19	40	19		9		201						195
航空機	輸出	34	47	3	32	20		22	1		20	16			24
航空機	輸出	23							1						106
航空機	輸出	236	336	778	815	1,247	476	388	720	2,394	2,468	1,061	958	11,877	182
航空機	輸出	43					95		28		20				39
航空機	輸出	817	401	452	259	2,825	1,834	1,913	2,218	1,946	2,157	1,571	537	16,930	43
航空機	輸出	105		30			18		17			148	1,331	1,649	19
航空機	輸出						420	88	44	44	132	44			1,083
航空機	輸出	6,259	6,827	8,151	11,614	9,489	8,294	7,274	8,563	8,209	10,783	7,012	8,517	106,922	8,030
航空機	輸出	491	580	695	963	849	659	600	672	624	734	519	644	8,030	776
航空機	輸出	680	776	523	618	740	882	871	725	522	785	566	776	8,064	

コンテナ取扱量: 2017年度(7/1~6/30)
コンテナ取扱量: 2017年度(7/1~6/30)

品名	名仕出	国	出	港	1月	2月	3月	4月	5月	6月	7月	8月	9月	10月	11月	12月	総計
野菜	果	物	産	品	18	17	176								25	18	55
その他	産	品	産	品		291		18	105	229	297	139					97
水産	物	産	品	産													71
製	材	産	品	産													18
砂	利	産	品	産	60	21	15	33	16	68	30	69	32	16	118	31	469
石	産	品	産	品													16
鉄	産	品	産	品													3
非	鉄	産	品	産	35		71	141		35					35	24	24
金	属	産	品	産	202	135	49	150	126	111	74	33	34	85	9	64	317
自動車	産	品	産	品			10		29				34	19	18	74	74
自動車	産	品	産	品									112	44		117	117
産	業	機	械	産	348	238	139	103	639	534	222	437	166	385	410	273	3,833
電	気	機	械	産	23	69	23		23	23	46	22		40	46	69	390
商店・光学・医療用	機	械	産	品									121	472	20	613	194
その他	機	械	産	品	6												9
ガラス	産	品	産	品			10						14	51		35	61
化学	産	品	産	品	20		29										10
化学	産	品	産	品	230	18											10
化学	産	品	産	品	7,384	6,239	8,462	7,114	8,482	8,370	8,849	8,448	4,477	4,942	4,775	1,230	85,672
染料・染料・合成	産	品	産	品	228	24	172	53	43	347	155	184	662	1,043	681	1,259	5,151
紙	産	品	産	品	128	392	370	21	371	371				370	371	494	2,460
紙	産	品	産	品	23		31	22	56	85	38	23	158	157	15	179	920
糸及び紡績	産	品	産	品	677	1,337	760	1,171	1,095	987	843	1,352	752	1,270	842	1,148	76
その他	産	品	産	品	277	429	390		193	536	430	490	296	224	445	383	4,115
その他	産	品	産	品	880	657	648	469	626	536	467	823	308	690	433	291	109
製	産	品	産	品	40	35		52	33	25	98	136	103	157	79	105	883
製	産	品	産	品	27												20
飲	産	品	産	品	86			365		284	206	613	111	294	328	397	2,655
飲	産	品	産	品	1	1	25	16		22				22			2
その他	産	品	産	品	32												23
衣	産	品	産	品	305	334	225	502	228	119	346	351	398	226	312	323	3,652
衣	産	品	産	品	270	47	121	25	106	74	72	241	106	106	76	46	1,190
文	産	品	産	品	18	31	8	135	36	36	17	75	60	6	354	5	798
文	産	品	産	品	140	204	140	273	215	23	23	18					41
袋	産	品	産	品	231	46	206	59	178	118	143	60	60	109	177	219	1,814
その他	産	品	産	品	126	130	202	236	301	65	110	277	29	43	40	42	1,621
その他	産	品	産	品	113		24					9					158
ゴム	産	品	産	品	53												58
木	産	品	産	品	2,931	2,452	2,564	3,547	16,290	4,914	3,207	2,901	2,879	2,899	3,497	2,490	49,501
木	産	品	産	品	72		35		43	221	111	55	56	281	57	931	82
その他	産	品	産	品	843	843	852	870	201	155	87	81	107	223	369	723	5,459
その他	産	品	産	品	84	84	173	116	135	193	187	169	297	208	313	160	2,182
金	産	品	産	品									40				25
金	産	品	産	品	20		12		22								40
銅	産	品	産	品	22												54
鋁	産	品	産	品	53												90
収	産	品	産	品													203
銅	産	品	産	品	16,262	14,321	16,422	15,749	31,639	18,918	17,058	18,656	18,351	17,674	15,768	17,201	219,172
銅	産	品	産	品	1,523	1,145	1,278	1,262	1,606	1,454	1,459	1,459	1,454	1,454	1,454	1,454	19,207
銅	産	品	産	品	13		9	276	134	53	14	32	74	74	31	42	763

12-1 フェリー乗降人員月別表

(単位：人)

乗降 人員	合計	苫小牧(直)		計	苫小牧(新田・秋田・苫小牧)		計	小樽		計
		乗込	上陸		乗込	上陸		乗込	上陸	
1	3,611	1,006	2,429	3,435	42	107	149	27		27
2	2,315	895	1,222	2,117	95	103	198			
3	4,595	1,956	2,210	4,166	135	294	429			
4	8,491	4,341	2,578	6,919	470	1,102	1,572			
5	7,789	3,001	4,204	7,205	217	367	584			
6	6,323	3,265	2,355	5,620	362	341	703			
7	11,123	4,864	4,592	9,456	750	917	1,667			
8	13,179	5,770	6,352	12,122	484	573	1,057			
9	7,285	2,870	3,552	6,422	317	546	863			
10	5,411	1,836	2,498	4,334	409	668	1,077			
11	4,234	1,549	1,826	3,375	165	694	859			
12	2,725	1,409	1,090	2,499	63	163	226			
合計	77,081	32,762	34,908	67,670	3,509	5,875	9,384	27		27

12-2 その他船舶乗降人員月別表

(単位：人)

乗降 人員 月別	合計	外国航路		計	内国航路		計
		乗込	上陸		乗込	上陸	
1							
2							
3							
4							
5							
6							
7							
8	1,363				409	954	1,363
9	487				465	22	487
10							
11	5,458	2,728	2,730	5,458			
12							
合計	7,308	2,728	2,730	5,458	874	976	1,850

13-1 フェリー一車輦利用状況月別表

フェリー一総計

(単位:台・トン)

移出		1月	2月	3月	4月	5月	6月	7月	8月	9月	10月	11月	12月	計	
バス	特大			3	3	2		14			2	2	1	27	
	大型			3	3	5	1	3		1	1		2	19	
	普通		2	4		4	2	8	3		1	3		27	
	小型														
トラック	計		2	10	6	11	3	25	3	3	4	4	2	73	
	特大	742	754	878	644	578	605	693	670	728	709	653	600	8,254	
	大型	904	782	733	787	965	1,283	1,342	1,285	1,431	1,429	1,180	912	13,033	
	普通	10	24	43	27	26	32	43	31	24	24	59	13	356	
乗用車	計	1,656	1,560	1,654	1,458	1,569	1,920	2,078	1,986	2,183	2,162	1,892	1,525	21,643	
	普通・小型	344	317	644	1,309	1,065	1,244	1,520	1,636	951	805	361	464	10,660	
	軽四輪	583	721	724	813	611	637	584	916	475	257	201	258	6,780	
	計	927	1,038	1,368	2,122	1,676	1,881	2,104	2,552	1,426	1,062	562	722	17,440	
その他	軽トラック														
	トレーラー	3,013	2,343	2,732	2,369	2,079	2,050	2,239	2,270	2,331	2,440	2,143	2,219	28,228	
	計	3,013	2,343	2,732	2,369	2,079	2,050	2,239	2,270	2,331	2,440	2,143	2,219	28,228	
	台数計	5,596	4,943	5,764	5,955	5,335	5,854	6,446	6,811	5,943	5,668	4,601	4,468	67,384	
バス	トシ数計	435,225	357,165	410,475	363,360	332,405	348,695	382,750	382,810	391,725	399,765	346,990	338,110	4,489,475	
	移出	1月	2月	3月	4月	5月	6月	7月	8月	9月	10月	11月	12月	計	
	特大		2	3	10	2	3	3	3	3	1		8	2	37
	大型		1		5		1	2	1	1		11	1	23	
トラック	普通	3		2	1	3	3	2	4	3	1	2	1	25	
	小型														
	計	3	3	5	16	5	7	7	8	5	1	21	4	85	
	特大	790	765	989	709	651	736	813	762	791	1,408	678	691	9,783	
乗用車	大型	1,191	800	781	757	944	1,207	1,242	1,279	1,386	1,379	1,116	886	12,968	
	普通	38	12	38	26	17	20	44	22	25	32	55	14	343	
	計	2,019	1,577	1,808	1,492	1,612	1,963	2,099	2,063	2,202	2,819	1,849	1,591	23,094	
	普通・小型	631	243	523	795	1,241	688	1,232	1,614	987	861	424	258	9,497	
その他	軽四輪	180	70	237	212	326	293	301	452	369	237	139	107	2,853	
	計	811	313	760	1,007	1,567	891	1,533	2,066	1,356	1,098	583	365	12,350	
	軽トラック														
	トレーラー	2,092	1,902	2,235	1,845	1,649	1,621	1,977	2,296	2,395	2,448	1,943	2,148	24,551	
バス	計	2,092	1,902	2,235	1,845	1,649	1,621	1,977	2,296	2,395	2,448	1,943	2,148	24,551	
	台数計	4,925	3,795	4,808	4,360	4,833	4,482	5,616	6,433	5,958	6,366	4,396	4,108	60,080	
	トシ数計	353,410	306,110	361,970	301,250	288,950	299,040	352,010	389,305	400,800	447,575	324,885	332,715	4,158,020	
	台数計 (移出入)	10,521	8,738	10,572	10,315	10,168	10,336	12,062	13,244	11,901	12,034	8,997	8,576	127,464	
トラック	トシ数計 (出入)	788,635	663,275	772,445	664,610	621,355	647,735	734,760	772,115	792,525	847,340	671,875	670,825	8,647,495	

苫小牧直行便計

(単位:台・トン)

移出	1月	2月	3月	4月	5月	6月	7月	8月	9月	10月	11月	12月	計
バ			3	2	2		14		1	1	1		24
ス			3	2	5	1	3		1	1		2	18
			3		3	2	8	3		1	3		23
トラック	713	740	888	641	576	597	678	652	696	685	644	587	8,077
	858	736	725	751	928	1,233	1,237	1,276	1,420	1,360	1,149	861	12,534
	10	24	42	26	24	31	38	29	24	24	59	13	344
計	1,581	1,500	1,635	1,418	1,528	1,861	1,953	1,957	2,140	2,069	1,852	1,461	20,955
乗用車	269	231	567	1,187	958	1,074	1,279	1,482	829	651	292	429	9,248
軽四輪	94	66	193	325	262	270	323	528	239	144	73	134	2,651
計	363	297	760	1,512	1,220	1,344	1,602	2,010	1,068	795	365	563	11,899
その他													
軽トラック													
トラローラー	2,889	2,268	2,644	2,266	2,026	1,976	2,147	2,208	2,266	2,385	2,098	2,163	27,336
計	2,889	2,268	2,644	2,266	2,026	1,976	2,147	2,208	2,266	2,385	2,098	2,163	27,336
台数計	4,833	4,065	5,048	5,200	4,784	5,184	5,727	6,178	5,476	5,252	4,319	4,189	60,255
トン数計	414,060	341,440	396,210	346,205	321,680	333,930	362,465	370,740	379,310	386,405	338,530	327,520	4,318,495
移入													
	1月	2月	3月	4月	5月	6月	7月	8月	9月	10月	11月	12月	計
バ			1	1	1	1	1	1	1				8
ス			1	1	1	1	1	1	1		10		15
			2	1	3	3	1	4	2	1	2	1	23
計	3	2	3	3	4	5	2	6	4	1	12	1	46
トラック	786	760	988	698	648	733	788	760	782	1,398	675	683	9,699
	1,169	783	767	736	941	1,200	1,228	1,274	1,384	1,363	1,094	862	12,801
	35	10	35	20	17	18	38	21	24	31	51	12	312
計	1,990	1,553	1,790	1,454	1,606	1,951	2,054	2,055	2,190	2,792	1,820	1,557	22,812
乗用車	608	223	478	641	1,159	637	1,132	1,521	890	766	354	245	8,654
軽四輪	165	62	201	162	282	158	260	399	316	182	112	93	2,392
計	773	285	679	803	1,441	795	1,392	1,920	1,206	948	466	338	11,046
その他													
軽トラック													
トラローラー	1,922	1,712	2,070	1,663	1,506	1,457	1,726	2,158	2,228	2,303	1,766	1,936	22,447
計	1,922	1,712	2,070	1,663	1,506	1,457	1,726	2,158	2,228	2,303	1,766	1,936	22,447
台数計	4,688	3,552	4,542	3,923	4,557	4,208	5,174	6,139	5,628	6,044	4,064	3,832	56,351
トン数計	332,935	283,635	342,180	276,565	271,745	279,495	320,285	372,360	380,405	428,870	302,400	307,175	3,898,050
台数計(移出入)	9,521	7,617	9,590	9,123	9,341	9,392	10,901	12,317	11,104	11,296	8,383	8,021	116,606
トン数計(出入)	746,995	625,075	738,390	622,770	593,425	613,425	682,750	743,100	759,715	815,275	640,930	634,695	8,216,545

苫小牧・秋田・新潟寄航便合計

(単位:台・トン)

移出	1月	2月	3月	4月	5月	6月	7月	8月	9月	10月	11月	12月	計
バス	特大			1					1	1			3
	大型			1									1
	普通		2	1	1								4
	小型												
計		2	1	2	1				1	1			8
トラック	特大	5	14	10	3	2	8	18	32	24	9	13	153
	大型	14	46	8	36	37	50	9	11	69	31	51	467
	普通			1	1	2	1	2					12
	小型												
計	19	60	19	40	41	59	125	29	43	93	40	64	632
乗用車	普通・小型	66	86	77	122	107	170	241	122	154	69	35	1,403
	軽四輪	488	655	531	488	349	367	261	388	113	128	124	4,128
	計	564	741	608	610	456	537	502	542	267	197	159	5,541
	軽トラック												
その他	トレーラー	69	75	88	103	53	74	92	62	55	45	56	837
	計	69	75	88	103	53	74	92	62	55	45	56	837
	台数計	652	878	716	755	551	670	719	633	467	282	279	7,018
	トン数計	21,165	15,725	14,265	17,155	10,725	14,765	20,285	12,070	12,415	13,360	8,460	10,590
移出	1月	2月	3月	4月	5月	6月	7月	8月	9月	10月	11月	12月	計
バス	特大		1	2	9	1	2	2			8	2	29
	大型				4		2				1	1	8
	普通						1		1				2
	小型												
計		1	2	13	1	2	5	2	1		9	3	39
トラック	特大	4	5	1	11	3	25	2	9	10	3	8	84
	大型	22	17	14	21	3	14	5	2	16	22	24	167
	普通	3	2	3	6	2	6	1	1	1	4	2	31
	小型												
計	29	24	18	38	6	12	45	8	12	27	29	34	282
乗用車	普通・小型	23	20	45	154	82	100	93	97	95	70	13	843
	軽四輪	15	8	36	50	44	41	53	53	55	47	14	461
	計	38	28	81	204	126	96	141	146	150	117	27	1,304
	軽トラック												
その他	トレーラー	170	190	165	182	143	251	138	167	145	177	212	2,104
	計	170	190	165	182	143	251	138	167	145	177	212	2,104
	台数計	237	243	266	437	276	274	442	294	330	322	276	3,729
	トン数計	20,475	22,475	19,790	24,685	17,205	19,545	31,725	16,945	20,395	18,705	22,485	25,540
台数計(移出)	889	1,121	982	1,192	827	944	1,161	927	797	738	614	555	10,747
トン数計(出入)	41,640	38,200	34,055	41,840	27,930	34,310	52,010	29,015	32,810	32,065	30,945	36,130	430,950

苫小牧・秋田・新潟寄航便(苫小牧)計

(単位:台・トン)

移出		1月	2月	3月	4月	5月	6月	7月	8月	9月	10月	11月	12月	計
バス	特大													
	大型													
	普通													
	小型													
	計													
トラック	特大	4	4					7	2	15	7	1	2	38
	大型	14	45	5	33	37	49	104	9	10	66	31	51	454
	普通							1						1
	小型													
	計	14	49	5	33	37	49	112	11	25	73	32	53	493
乗用車	普通・小型	4	2	5	12	4	15	26	10	7	12	7	4	108
	軽四輪	1	2	3	6	2	6	9	2	3	5	2		41
	計	5	4	8	18	6	21	35	12	10	17	9	4	149
	軽トラック													
その他	トラック	2	6		1	3	3	12	1	1	5	4	5	43
	トラローラー	2	6		1	3	3	12	1	1	5	4	5	43
	計	21	59	13	52	46	73	159	24	36	95	45	62	685
	トン数計	965	3,220	315	1,910	2,230	2,960	7,345	810	1,745	4,485	2,140	3,280	31,405
移入		1月	2月	3月	4月	5月	6月	7月	8月	9月	10月	11月	12月	計
バス	特大													
	大型							1						1
	普通													
	小型													
	計							1						1
トラック	特大	3	2		5	1	1	20	2	5	1	1	5	46
	大型	16	16	11	20	3	5	13	5	1	15	21	23	149
	普通	2						5			1			8
	小型													
	計	21	18	11	25	4	6	38	7	6	17	22	28	203
乗用車	普通・小型	6	6	7	21	5	3	22	13	10	12	4	3	112
	軽四輪	1	2	1	7	8	6	2	7	2	9	2	2	49
	計	7	8	8	28	13	9	24	20	12	21	6	5	161
	軽トラック													
その他	トラック	22	20	10	14	6	7	31	17	45	15	13	44	244
	トラローラー	22	20	10	14	6	7	31	17	45	15	13	44	244
	計	50	46	29	67	23	22	94	44	63	53	41	77	609
	トン数計	3,555	3,210	1,725	3,135	970	1,150	5,890	2,425	5,460	2,665	2,600	6,380	39,165
台数計(移出)		71	105	42	119	69	95	253	68	99	148	86	139	1,294
トン数計(出入)		4,520	6,430	2,040	5,045	3,200	4,110	13,235	3,235	7,205	7,150	4,740	9,660	70,570

苫小牧・秋田・新潟寄航便(秋田)計

(単位:台・トン)

移出	1月	2月	3月	4月	5月	6月	7月	8月	9月	10月	11月	12月	計
バス	特大			1					1	1			3
	大型			1									1
	普通		2										2
	小型												
	計		2		2				1	1			6
トラック	特大	4	4	5	3	7	5	5	9	8	3	10	65
	大型		1	3	1	1	1		1	3			11
	普通			1	1	2	4	1					10
	小型												
	計	4	5	9	5	4	9	10	6	10	11	3	10
乗用車	普通・小型	11	15	32	83	47	104	76	64	106	34	13	663
	軽四輪	35	6	35	100	53	44	39	45	37	21	6	473
	計	46	21	67	183	100	122	156	109	143	55	19	1,136
	軽トラック												
	トレーラー	38	48	55	82	41	52	53	47	51	42	30	569
計	38	48	55	82	41	52	53	47	51	42	30	569	
台数計	88	76	131	272	145	183	219	168	171	197	88	59	1,797
トン数計	4,745	5,850	7,075	10,765	5,445	7,290	7,650	6,505	7,230	6,650	3,955	4,160	77,820
移入	1月	2月	3月	4月	5月	6月	7月	8月	9月	10月	11月	12月	計
バス	特大												
	大型												
	普通						1						1
	小型												
	計						1						1
トラック	特大		2	1		2	1				1	2	13
	大型	1	1			1	1		1	1		1	7
	普通												
	小型							1	1		2	1	7
	計	1	3	1	1	2	4	2	1	4	1	3	4
乗用車	普通・小型	15	9	18	54	41	25	42	45	43	31	3	371
	軽四輪	9	2	23	21	19	20	31	28	27	20	7	232
	計	24	11	41	75	60	50	65	73	70	51	10	603
	軽トラック												
	トレーラー	85	99	92	95	70	94	122	78	67	70	79	85
計	85	99	92	95	70	94	122	78	67	70	79	85	1,036
台数計	110	113	134	171	132	148	190	152	144	141	133	99	1,667
トン数計	9,595	11,180	10,485	11,125	8,345	10,935	14,120	9,185	8,180	8,315	9,230	9,635	120,330
台数計(移出)	198	189	265	443	277	331	409	320	315	338	221	158	3,464
トン数計(出入)	14,340	17,030	17,560	21,890	13,790	18,225	21,770	15,690	15,410	14,965	13,185	13,795	197,650

苫小牧・秋田・新潟寄航便（新潟）計

（単位：台・トン）

移出	1月	2月	3月	4月	5月	6月	7月	8月	9月	10月	11月	12月	計	
バス	特大													
	大型													
	普通			1		1							2	
	小型			1		1							2	
	計			2		2							4	
トラック	特大	1	6	5		1	3	11	8	9	5	1	50	
	大型				2								2	
	普通							1					1	
	小型													
	計	1	6	5	2	1	3	11	8	9	5	1	53	
乗用車	普通・小型	51	69	40	27	56	111	68	51	36	28	18	632	
	軽四輪	452	647	493	382	294	200	347	188	71	105	118	3,614	
	計	503	716	533	409	350	311	415	239	107	133	136	4,246	
	軽トラック													
	トラクター	29	21	33	20	9	19	27	14	13	8	11	225	
その他	計	29	21	33	20	9	27	14	13	8	11	21	225	
	台数計	533	743	572	431	360	341	441	260	124	149	158	4,526	
	トン数計	6,030	6,655	6,875	4,480	3,050	4,515	5,290	4,755	3,440	2,225	2,365	3,150	52,830
	移入	1月	2月	3月	4月	5月	6月	7月	8月	9月	10月	11月	12月	計
	バス	特大		1	2	9	1	2	2				8	2
大型					4		1					1	1	7
普通									1					1
小型														
計			1	2	13	1	2	3	2	1		9	3	37
トラック	特大	1	1		6		4		2	9	1	1	25	
	大型	5		3	1						1		11	
	普通	1	2	3	5	1	1	1			2	1	16	
	小型													
	計	7	3	6	12	2	2	5	2	2	9	4	2	52
乗用車	普通・小型	2	5	20	79	36	33	38	42	40	35	7	360	
	軽四輪	5	4	12	22	17	14	15	23	19	25	5	180	
	計	7	9	32	101	53	37	52	65	59	60	12	540	
	軽トラック													
	トラクター	63	71	63	73	67	63	98	55	60	85	83	824	
その他	計	63	71	63	73	67	98	43	55	60	85	83	824	
	台数計	77	84	103	199	121	104	158	98	123	158	100	1,453	
	トン数計	7,325	8,085	7,580	10,425	7,890	7,460	11,715	5,335	6,755	7,725	10,655	9,525	100,475
	台数計（移出入）	610	827	675	630	481	518	499	539	383	252	307	258	5,979
	トン数計（出入）	13,355	14,740	14,455	14,905	10,940	11,975	17,005	10,090	10,195	9,950	13,020	12,675	153,305

14 施設別・品目別利用状況表

(輸移出)

積揚場所	区分	農 水 産 品 林 産 品 鉱 産 品												
		計	米	野菜・果物	その他農産	その他畜産	水産品	計	原木	製材	計	砂利・砂石	材	非金属材料
金ヶ崎C岸壁	輸出													
	移出	15,920	220	14,000	120	20	1,560	20		20				
金ヶ崎D岸壁	輸出													
	移出													
蓬萊G・H・I岸壁	輸出													
	移出													
桜 E 岸壁	輸出													
	移出													
桜 F 岸壁	輸出													
	移出													
川崎・松栄B岸壁	輸出													
	移出													
川崎・松栄C岸壁	輸出													
	移出													
鞠山北A岸壁	輸出													
	移出	19,040	20	17,540	160	520	800	1,660	40	1,620	1,140	1,100	40	
鞠山北B岸壁	輸出													
	移出	20					20				1,500			1,500
鞠山北C岸壁	輸出													
	移出													
鞠山北D岸壁	輸出													
	移出													
鞠山南A岸壁	輸出	1,218	603	431			184				151	9	124	18
	移出													
北陸電力・教賀セメント共同岸壁	輸出													
	移出													
教賀セメント・北陸電力共同岸壁	輸出													
	移出										7,936			7,936
天満棧橋	輸出													
	移出													
合 計	輸出	1,218	603	431			184				151	9	124	18
	移出	34,980	240	31,540	280	540	2,380	1,680	40	1,640	10,576	1,100	40	9,436
	総計	36,198	843	31,971	280	540	2,564	1,680	40	1,640	10,727	1,109	164	9,454

(単位：トン)

計	金 属		機 械			工 業 品				
	鋼	材	非鉄金属	金属製品	完成自動車	自動車部品	その他輸送機	産業機械	電気機械	その他機械
55,065	640		2,420	6,690	1,020	35,930	8,245	120		
36,208						36,208				
890,120	31,720		31,580	40,580	3,920	708,490	55,490	18,160	180	
1,720	20			160		1,540				
4,489,475				4,489,475						
3,061		18	293		1,751		989	10		
39,269		18	293		1,751	36,208	989	10		
5,436,380	32,380		34,000	4,536,905	4,940	745,960	63,735	18,280	180	
5,475,649	32,380	18	34,293	4,536,905	6,691	782,168	64,724	18,290	180	

(輸移出)

積揚場所	区分	化学工業品										
		計	陶磁器	セメント	ガラス類	窯業品	重油	その他石油	その他石油製品	化学薬品	化学肥料	染料・塗料・合成樹脂・その他化学工業品
金ヶ崎C岸壁	輸出											
	移出	1,120	40	60	380	40				80		520
金ヶ崎D岸壁	輸出											
	移出											
蓬萊G・H・I岸壁	輸出											
	移出	173					73	100				
桜E岸壁	輸出											
	移出	834					701	133				
桜F岸壁	輸出											
	移出											
川崎・松栄B岸壁	輸出											
	移出											
川崎・松栄C岸壁	輸出	8,310			8,310							
	移出											
鞠山北A岸壁	輸出											
	移出	38,480	19,520	500	960	8,820		1,960	1,040	3,740	260	1,680
鞠山北B岸壁	輸出											
	移出											
鞠山北C岸壁	輸出											
	移出											
鞠山北D岸壁	輸出											
	移出	10,516					10,516					
鞠山南A岸壁	輸出	37,570	1		11,632						1,075	24,862
	移出											
北陸電力・教賀セメント共同岸壁	輸出											
	移出											
教賀セメント・北陸電力共同岸壁	輸出	5,030		5,030								
	移出	113,476		113,476								
天満棧橋	輸出											
	移出	409						409				
合計	輸出	50,910	1	5,030	19,942						1,075	24,862
	移出	165,008	19,560	114,036	1,340	8,860	11,290	2,602	1,040	3,820	260	2,200
	総計	215,918	19,561	119,066	21,282	8,860	11,290	2,602	1,040	3,820	1,335	27,062

(単位：トン)

軽工業製品																	
計	工業製品								計	工業製品							
	紙・パ ル プ	糸及び紡 績半製品	その他織 維工業品	砂	糖	製造食品	飲	料		水	その他食 料工業品	衣服・身 の 廻きもの 用品	文具・楽 器 用品	家具装 備 品	その他日 用品	ゴム製品	木製 品
24,914	4,660		20	360	8,580		40	11,174	80	12,040	60		620	20	3,000	1,380	6,960
770								770									
21								21									
956								956									
154								154									
76								76									
									10,640								10,640
76,780	11,660		40	580	41,000		5,120	9,960	8,420	244,040	5,100		4,360	1,800	13,700	22,320	196,760
262	100				60			102		100					40	20	40
2,216								2,216									
64,827								64,827									
15,687	5,703	8,000	1,984							23,266	322	332	195	24	2,333	12,102	7,958
1,759								1,759									
602								602									
779								779									
15,687	5,703	8,000	1,984							33,906	322	332	195	24	2,333	12,102	18,598
173,962	16,420		60	940	49,640		5,160	93,396	8,500	256,180	5,160		4,980	1,820	16,740	23,720	203,760
189,649	22,123	8,000	2,044	940	49,640		5,160	93,396	8,500	290,086	5,482	332	5,175	1,844	19,073	35,822	222,358

(輸移出)

(単位:トン)

積揚場所	区分	特 殊 品					分類不能のもの		総 計
		計	金属くず	再利用資材	動植物性製造飼肥料	輸送用容器	計	分類不能のもの	
金ヶ崎C岸壁	輸出								
	移出	87,720	360	40	2,220	85,100			196,799
金ヶ崎D岸壁	輸出								
	移出								770
蓬萊G・H・I岸壁	輸出								
	移出								194
桜 E 岸壁	輸出								
	移出								1,790
桜 F 岸壁	輸出								
	移出								154
川崎・松栄B岸壁	輸出								
	移出								76
川崎・松栄C岸壁	輸出								55,158
	移出								
鞠山北A岸壁	輸出								
	移出	40,320	40	16,080	4,400	19,800	4,087	4,087	1,315,667
鞠山北B岸壁	輸出	4,230		4,230					4,230
	移出	1,408	1,208		20	180			5,010
鞠山北C岸壁	輸出	62,834	11,031	51,803					62,834
	移出	4,186	1,192	2,994					6,402
鞠山北D岸壁	輸出								
	移出								4,564,818
鞠山南A岸壁	輸出	1,089		1,089					82,042
	移出								
北陸電力・教賀セメント共同岸壁	輸出	8,956		8,956					8,956
	移出								1,759
教賀セメント・北陸電力共同岸壁	輸出								5,030
	移出								122,014
天満校橋	輸出								
	移出								1,188
合 計	輸出	77,109	11,031	66,078					218,250
	移出	133,634	2,800	19,114	6,640	105,080	4,087	4,087	6,216,641
	総計	210,743	13,831	85,192	6,640	105,080	4,087	4,087	6,434,891

(輸移入)

積揚場所	区分	農 水 産 品							林 産 品				
		計	米	野菜・果物	其他農産	其他畜産	畜産品	水産品	計	原	木製材	木材チップ	其他林産品
金ヶ崎C岸壁	輸入												
	移入	1,120	20	480			20	660					
金ヶ崎D岸壁	輸入												
	移入												
蓮葉G・H・I岸壁	輸入												
	移入												
川崎・松葉B岸壁	輸入												
	移入												
川崎・松葉C岸壁	輸入												
	移入												
鶴山北A岸壁	輸入												
	移入	180,220	6,420	146,140	8,660	14,660	4,340	41,400	20	41,380			
鶴山北B岸壁	輸入												
	移入												
鶴山北C岸壁	輸入							673,236	1,067		533,541	138,628	
	移入							3,208				3,208	
鶴山北D岸壁	輸入												
	移入												
鶴山南A岸壁	輸入	1,443		254	53		1,136	107	71	36			
	移入												
北陸電力・教賀セメント共同岸壁	輸入												
	移入												
教賀セメント・北陸電力共同岸壁	輸入												
	移入												
川崎・松葉物揚場	輸入												
	移入	108					108						
総計	輸入	1,443		254	53		1,136	673,343	1,138	36	533,541	138,628	
	移入	181,448	6,440	146,620	8,660	14,680	5,048	44,608	20	41,380		3,208	
	総計	182,891	6,440	146,874	8,713	14,680	6,184	717,951	1,158	41,416	533,541	141,836	

(単位:トン)

鉱	産					品										機					工					業
	計	石	炭	砂利・砂	石	材	石灰石	非金属材料	計	鉄	鋼	材	非鉄金属	金属製品	完成自動車	自動車部品	その他輸送機械	産業機械	電気機械	器具・光学・医用機械	その他機械					
	20				20			299,955			820			1,920	5,550	77,580	212,430	1,575	40			40				
	11,683			11,683																						
	3,420			3,420																						
	3,250			3,250																						
								40,302									40,302									
	240	140	100					817,138			42,020			10,720	23,220	12,260	720,310	8,408	200							
								2,562						100	30	580	1,650		202							
	154,400	131,000					23,400	2,000	2,000																	
								4,158,020							4,158,020											
	533		48	485				7,282	27		317	1,146			535		4,319	816	112		10					
	30,546		24,926				5,620	3,046	3,046																	
	2,448,694	2,448,694																								
	119,950	74,350					45,600																			
	909,990				760,997	149,083																				
	2,723,577	2,654,044	48	485		69,000	49,584	2,027		317	1,146				535	40,302	4,319	816	112		10					
	959,149	140	43,379	20	760,997	154,703	5,280,721	3,046	42,840			12,740	4,186,820	90,420	934,390	9,983	442				40					
	3,682,726	2,654,184	43,427	505	760,997	223,703	5,330,305	5,073	42,840	317	13,886	4,186,820	90,955	974,692	14,302	1,258	112				50					

(輸移入)

積揚場所	区分	化学工業製品														軽工業製品							
		計	陶磁器	セメント	ガラス類	窯業品	重油	その他石油	その他石油製品	化学薬品	化学肥料	染料・合成樹脂の工業製品	計	紙・パルプ	糸及び紡績半製品	その他繊維工業品	砂	糖	製造食品	飲料	水	その他食料工業品	
金ヶ崎C岸壁	輸入	9,346							9,346														
	移入	14,606		320		60			14,206		20	4,200	2,300			240	1,540			120			
金ヶ崎D岸壁	輸入																						
	移入	27,940							27,940														
川崎・松栄B岸壁	輸入																						
	移入																						
川崎・松栄C岸壁	輸入	5,209							4,004	1,205													
	移入																						
鶴山北A岸壁	輸入	4,880			4,880																		
	移入																						
鶴山北B岸壁	輸入																						
	移入	10,420	680	740	1,780	2,340		200	760	2,960		960	290,320	90,840			57,540	127,240	2,120	600	11,980		
鶴山北C岸壁	輸入																						
	移入	423		20							403		40	40									
鶴山北D岸壁	輸入																						
	移入	11,350						11,350															
鶴山南A岸壁	輸入	100,693			1,239	21			4,853	997	93,583	28,036	996	16,434	7,521		258	2,685	2	140			
	移入	105,444							105,444														
北陸電力・教習セメント共同岸壁	輸入																						
	移入																						
教習セメント・北陸電力共同岸壁	輸入																						
	移入	2,000						2,000															
川崎・松栄物揚場	輸入																						
	移入																						
総計	輸入	120,128			6,119	21			18,203	2,202	93,583	28,036	996	16,434	7,521		258	2,685	2	140			
	移入	172,183	680	1,080	1,780	2,400	13,350	200	760	150,550	403	990	294,560	93,180		57,780	128,780	2,120	720	11,980			
	総計	292,311	680	1,080	7,899	2,421	13,350	200	760	168,753	2,605	94,563	322,596	94,176	16,434	7,521	57,780	129,038	4,805	722	12,120		

(単位:トン)

種	工 業 品 特 殊								品 分 類 不 能 の も の							総 計			
	計	が ん 貝	衣 服 ・ 身 着 品	文 房 具 ・ 運 動 器 具 ・ 楽 器	家 具 装 飾 品	そ の 他 口 用 品	ゴ ム 製 品	木 製 品	そ の 他 製 造 工 業 品	計	金 属 く ず	再 利 用 資 材	動 植 物 性 製 造 飼 料	廃 棄 物	輸 送 用 容 器		取 合 せ 品	計	分 類 不 能 の も の
																			9,316
	8,080		100		900		2,540	1,000	3,540	5,180			160		4,940				333,081
																			39,623
																			3,420
																			5,209
																			3,250
	3,546								3,546										48,728
	35,740		800		1,630	80	420	11,140	21,620	17,860	1,080	1,300	7,200		8,280		806	806	1,394,144
	60						20		40										3,085
										2,097	2,097								831,733
																			3,206
																			4,169,370
	65,172	18	4,849	839	3,028	1,837	65	50,514	4,022	1,480	40	54	90		1,214	82			204,746
										7,648			7,648						146,684
																			2,448,694
																			119,950
										34,560		34,560							946,550
																			108
	68,718	18	4,849	839	3,028	1,837	65	50,514	7,368	3,577	2,137	54	90		1,214	82			3,668,406
	43,880		900		2,580	80	2,980	12,140	25,200	65,168	1,080	35,860	7,360	7,648	13,220		806	806	7,042,523
	112,598	18	5,749	839	5,608	1,917	3,045	62,654	32,768	68,745	3,217	35,914	7,450	7,648	14,434	82	806	806	10,710,929

施設利用状況

1 泊地及び係留施設利用状況

(総トン数500トン以上の船舶)

係留施設	バース数	係留			船荷役		船経岸貨物トン数	
		隻数	総トン数	延時間	隻数	総トン数	積	揚
金ヶ崎 C 岸壁	1	183	1,570,607	1,862	182	1,569,858	196,799	325,175
金ヶ崎 D 岸壁	1	5	10,284	131	4	6,608	64	10,439
桜 E・F 岸壁	2							
川崎・松栄 B 岸壁	1	6	11,810	893	2	4,238	51	5,209
川崎・松栄 C 岸壁	1	97	542,173	368	97	542,173	55,158	48,728
鞠山北 A 岸壁	1	279	3,120,784	2,549	279	3,120,784	1,315,667	1,394,144
鞠山北 B 岸壁	1	3	20,760	88	3	20,760	5,610	2,480
鞠山北 C 岸壁	1	43	733,830	3,580	42	729,274	68,803	831,733
鞠山北 D 岸壁	1	29	105,730	98	25	24,949	11	11,350
鞠山南 A 岸壁	1	196	1,206,978	1,115	195	1,187,478	82,042	339,036
敦セメ・北電共同岸壁	1	140	722,473	4,361	140	722,473	124,113	997,207
北電・敦セメ共同岸壁	1	36	1,630,926	3,275	36	1,630,926	10,715	2,448,694
合計		1,017	9,676,355	18,320	1,005	9,559,521	1,859,033	6,414,195

2 曳船利用状況

月別	種別	接岸			離岸		
		回数	時間	トン数	回数	時間	トン数
1月		32	47.5	743,013	27	29.0	546,877
2月		21	33.5	552,699	17	18.0	475,473
3月		21	33.5	553,209	22	22.5	593,909
4月		23	31.0	429,985	18	19.0	313,525
5月		11	16.5	280,155	15	15.0	338,095
6月		21	34.0	382,865	19	24.0	420,528
7月		17	27.5	411,760	10	11.0	258,566
8月		13	23.0	436,709	16	16.0	491,317
9月		23	42.5	693,611	21	25.0	728,134
10月		11	18.0	244,468	11	11.5	182,205
11月		20	36.5	524,896	22	29.5	638,633
12月		31	45.5	662,421	31	31.5	746,390
年計		244	389.0	5,915,791	229	252.0	5,733,652

3 上屋利用状況

(単位：トン)

区分	F (1,999㎡)			G (1,086㎡)			H (2,200㎡)			I (2,146㎡)			J (807㎡)			鞠山南地頭A (1,215㎡)			鞠山南地頭B (1,215㎡)			鞠山南地頭C (1,980㎡)			鞠山南地頭D (1,980㎡)			上屋合計								
	入庫	出庫	残高	入庫	出庫	残高	入庫	出庫	残高	入庫	出庫	残高	入庫	出庫	残高	入庫	出庫	残高	入庫	出庫	残高	入庫	出庫	残高	入庫	出庫	残高	入庫	出庫	残高						
1月	71	166	417	86	50	181	894	1,831	2,100	876	2,797	74	108	420	1,422	1,678	522	11	82	10	81	204	65	476	489	495	1,022	264	317	1,698	5,131	4,681	9,374			
2月	141	103	455	35	35	181	416	1,427	0	854	1,943	77	66	431	815	1,018	319	81	10	81	43	29	490	401	338	1,085	97	277	1,518	1,702	3,146	7,930				
3月	236	116	575	54	20	215	100	784	743	1,200	1,368	1,775	245	252	424	1,490	1,279	530	0	2	79	78	132	436	452	328	1,189	198	205	1,511	4,033	4,486	7,477			
4月	166	119	622	171	80	306	629	703	669	304	622	1,457	237	105	556	1,852	1,706	676	0	0	79	76	56	456	407	272	1,324	480	239	1,702	3,902	7,847				
5月	179	221	580	42	68	280	84	477	276	482	502	1,437	81	178	459	2,064	2,292	448	0	0	79	31	129	358	376	704	996	133	175	1,660	3,472	4,746	6,573			
6月	241	209	612	58	65	273	55	10	321	926	464	1,899	321	270	510	2,404	1,924	928	39	39	79	308	92	574	537	201	1,332	197	283	1,574	5,086	3,557	8,102			
7月	202	198	616	99	105	267	1,635	135	1,821	15	1,018	896	142	129	523	1,526	1,456	998	60	3	136	158	114	618	424	378	1,378	316	358	1,532	4,577	3,894	8,785			
8月	256	245	627	65	92	240	784	509	2,096	3	153	746	156	243	436	1,087	1,226	859	42	16	162	240	148	710	117	524	971	413	521	1,424	3,163	3,677	8,271			
9月	136	222	541	117	149	208	37	578	1,555	513	1,154	115	132	419	1,669	1,320	1,208	0	57	105	211	220	701	400	477	894	606	402	1,628	3,804	3,662	8,413				
10月	132	82	591	24	70	162	239	455	1,329	509	106	1,557	127	18	528	2,069	1,248	146	91	160	129	131	699	652	388	388	1,158	43	145	1,526	4,061	3,516	8,958			
11月	141	133	599	64	37	189	27	379	977	5	417	1,145	33	40	521	2,090	2,197	1,141	160	10	310	120	185	634	453	189	1,422	160	197	1,489	3,253	3,784	8,427			
12月	153	164	588	147	94	242	816	487	1,306	3,976	2,691	2,430	157	162	516	1,587	1,258	1,450	160	3	467	333	218	749	403	532	1,293	296	553	1,232	8,008	6,162	10,273			
合計	2,054	1,978		962	865		4,809	5,828		10,033	9,176		1,765	1,703		20,055	19,383		699	263		1,931	1,519		5,101	4,826		3,153	3,672		50,562	49,213				
月平均	171	165		80	72		401	486		836	765		147	142		1,671	1,615		58	22		161	127		425	402		263	306		4,214	4,101				
取扱品目	合成樹脂			合成樹脂			合成樹脂			合成樹脂			合成樹脂			合成樹脂			合成樹脂			合成樹脂			合成樹脂			合成樹脂			合成樹脂			合成樹脂		
	パレット			尿素			尿素			尿素			パレット			パレット			肥料			合成樹脂			合成樹脂			合成樹脂			合成樹脂			合成樹脂		
				融雪剤			融雪剤			融雪剤			尿素			尿素			尿素			尿素			尿素			尿素			尿素			尿素		
				融雪剤			融雪剤			融雪剤			尿素			尿素			尿素			尿素			尿素			尿素			尿素			尿素		

4 倉庫利用状況

(単位：トン)

月別 区分	海陸倉庫			若狭物流(敦賀倉庫)			漁港倉庫		
	入	出	残	入	出	残	入	出	残
1月	854	1,199	3,074	268	197	871	52	122	318
2月	995	911	3,158	119	221	769	61	102	277
3月	617	911	2,864	349	256	862	48	82	243
4月	959	1,142	2,681	315	262	915	217	91	369
5月	976	723	2,934	174	310	779	150	109	410
6月	586	1,039	2,481	243	374	648	159	137	432
7月	933	1,114	2,300	308	286	670	112	131	413
8月	732	413	2,619	169	293	546	156	144	425
9月	886	1,055	2,450	886	467	965	155	201	379
10月	1,076	775	2,751	596	541	1,020	212	202	389
11月	1,121	841	3,031	522	468	1,074	192	186	395
12月	884	935	2,980	418	408	1,084	281	293	383
計	10,619	11,058	33,323	4,367	4,083	10,203	1,795	1,800	4,433
庫数	5			11			2		
面積	4,072㎡ 合成樹脂			2,801㎡ 化学繊維糸			2,702㎡ 水産品		
品目	化学繊維糸 フィルム製品			金属製品 合成樹脂			その他食料工業品		

5 貯炭場・貯木場・野積場利用状況

(単位：トン)

区分 月別	野積場 (営業用、石炭、木材)			貯木場 (営業用)			野積場 (営業用、硅砂)		
	入	出	残	入	出	残	入	出	残
1 月	14,141	14,141	48,948					2,603	25,292
2 月	22,000	9,190	61,758					2,756	22,536
3 月		14,279	47,479				8,400	2,408	28,528
4 月	603	13,975	34,107				15,000	2,268	41,260
5 月	466	12,776	21,797					3,067	38,193
6 月	57,000	10,972	67,825					2,969	35,224
7 月		14,385	53,440					2,753	32,471
8 月		14,303	39,137					2,031	30,440
9 月		16,293	22,844					2,750	27,690
10月		12,754	10,090					2,375	25,315
11月	52,000	13,667	48,423					1,936	23,379
12月		14,233	34,190					2,085	21,294
計	146,210	160,968					23,400	30,001	