

令和3年

# 敦賀港統計年報



福井県嶺南振興局敦賀港湾事務所

## はじめに

敦賀港は、日本海沿岸部のほぼ中央、敦賀湾の奥部に位置する天然の良港であり、古くから我が国とアジア大陸とを結ぶ中継地、石炭・木材・鉱物類など工業用原材料の輸移入基地として、また京阪神・中京地区と北海道を直結するフェリー基地として発展してまいりました。

近年、環日本海圏経済交流の進展に伴い、本港においても生産機能の拡充、物流機能の高度化に加え、国際交流機能、情報集積機能の拡充など、背後地域の発展に先導的役割を担っており、また、石炭火力等のエネルギー基地としての一層の発展や、地域住民が港や海に親しめる空間の創出、安全かつ健全な海洋性レクリエーション活動の場の確保等、多様な要請に対応すべく近代港湾としての整備に鋭意取り組んでいるところであります。

この統計年報は、令和3年における敦賀港に出入りした船舶および貨物ならびに港湾施設の利用状況について調査集計したものであります。

入港船舶数は、1,959隻で外航船（外航商船、漁船〈避難・その他を含む〉）は290隻であり、うち韓国からの船舶が202隻、ついでオーストラリアからの船舶が35隻、インドネシアからの船舶16隻となっています。

取扱貨物総量は、16,739千トン（輸移出6,029千トン、輸移入10,710千トン）で、平成27年以降連続して15,000千トン以上の取扱量となっております。

今後とも、関係各位の御協力と御支援を賜りますようお願い申し上げますとともに、当資料作成に当たり御協力をいただいた皆様方に厚くお礼を申し上げます。

令和4年4月

福井県嶺南振興局敦賀港湾事務所長

## 例 言

この年報は、統計法に基づく港湾調査規則（昭和 26 年運輸省令第 13 号）によって敦賀港と内外諸港との間に出入りした船舶、貨物および施設の利用状況を調査集計したものです。

- 1 入港船舶については、積載貨物の有無にかかわらず、総トン数 5 トン以上のものについて調査しました。
- 2 海上出入貨物については、前項の制限にかかわらず、船舶によって出入したものを調査しました。
- 3 貨物トン数は、原則としてフレート・トンにより算出しました。すなわち、容積は 1,133 立方メートル（40 立方フィート）、重量は 1,000 キログラムをもって 1 トンとし、容積または重量のいずれか大きい方をもって計算することを原則とします。ただし、油類については慣習上 1,000 リットルを 1 トン、原木は 3 石（0.835m<sup>3</sup>）を 1 トン、製材は 4 石（1.113m<sup>3</sup>）を 1 トンとしました。
- 4 この統計で外国貿易とは、当港と直接外国の港と取引のあった出入貨物をいい、国内の港湾で積み替えられたものは内国貿易としました。
- 5 コンテナ貨物集計表のコンテナ個数換算 T E U とは、20 フィートに換算したコンテナ個数の単位で、20 フィートコンテナ 1 個が 1 T E U、40 フィートコンテナ 1 個が 2 T E U となります。
- 6 泊地および係留施設利用状況については、当該施設等を利用した総トン数 500 トン以上の船舶について調査しました。

## 目 次

### 敦 賀 港 勢

敦賀港の概況	敦賀港の概況	1
1	入港船舶年次推移表	13
2	海上出入貨物年次推移表	13
3	入港商船年次比較（隻数）	14
4	入港商船年次比較（総トン数）	15
5	入港船舶構成	16
6	海上出入貨物年次比較	17
7	輸移出入貨物前年比較	18
8	品種別輸移出入構成	19
9	地域別輸移出入構成	20

### 入 港 船 舶 状 況

1	入港船舶種別月別表	22
2	入港船舶の船種別年次表	23
3	入港船舶階級別月別表	24
4	入港船舶の階級別年次表	25
5	入港最大船舶月別表	26
6	相手国別外航船入港月別表	26
7	国籍別外航船入港月別表	27

### 海 上 出 入 貨 物 状 況

1	品種別輸移出入貨物表	29
2	月別取扱貨物表	29
3	海上出入貨物3か年比較表	30
4	外国貿易品種別集計表	32
5	国内貿易品種別集計表	35
6	品種別・月別輸出入表	41
7	品種別・月別移出入表	43
8	外国貿易国別表	45
9	国内貿易都道府県別表	47
10-1	輸入原木材種別表	49
10-2	輸入木材材種別分類	49
10-3	輸入木材材種別年次表	49
11	外貿コンテナ貨物集計表	50
12-1	フェリー乗降人員月別表	52
12-2	その他船舶乗降人員月別表	52
13-1	フェリー車利用状況月別表（総計）	53
13-2	フェリー車利用状況月別表（苫小牧直行便計）	54
13-3	フェリー車利用状況月別表（苫小牧・秋田・新潟寄航便合計）	55
13-4	フェリー車利用状況月別表（苫小牧・秋田・新潟寄航便（苫小牧）計）	56
13-5	フェリー車利用状況月別表（苫小牧・秋田・新潟寄航便（秋田）計）	57
13-6	フェリー車利用状況月別表（苫小牧・秋田・新潟寄航便（新潟）計）	58
14	施設別・品目別使用状況表	59

### 施 設 利 用 状 況

1	泊地および係留施設利用状況	69
2	曳船利用状況	69
3	上屋利用状況	70
4	倉庫利用状況	71
5	貯炭場・貯木場・野積場利用状況	72

\*\*\*\*\*

# 敦 賀 港 勢

\*\*\*\*\*

## 敦 賀 港 の 概 況

### 1 沿 革

敦賀港は、日本海における天然の良港で、古くから本邦とアジア大陸を結ぶ中継地として、また、サハリン（樺太）・北海道との交易の基地として栄えてきた。明治32年開港、同35年ウラジオストックとの間に定期航路が開設、同40年には、横浜・神戸・関門の各港とともに第1種重要港湾に指定された。その後、第1次世界大戦、満州事変などにより、本港はますますその重要性を高め、軍事・経済・文化交流の拠点となり、東京直通国際列車運転など本港の黄金時代を築くに至った。

戦後は、国際情勢の急変により対岸諸国との貿易が途絶、港勢は不振を極めたが、昭和26年重要港湾に指定、同30年北海道間に定期航路の開設、同33年に日・ソ定期航路の寄港地に指定されるにおよび木材・石炭・鉱物類など工業用原材料の輸入量も増加、外国船の入港も多くなり、施設の総合的整備の必要にせまられ、同38年に港湾計画の策定を行い、新たな港湾施設の整備が着々と進展し、近代的港湾としての面目を一新した。同45年北海道小樽港間に定期カーフェリーの就航、同47年ソ連邦向け繊維製品の積出し開始、同51年ソ連邦ワニノ港との間に定期貨物船が配船された。また、同55年からは中国との交易も再開、平成2年10月には韓国釜山との間に定期コンテナ船も就航し、この状況の中、本港は近畿中京圏を背後に控え、日本海地域の発展および対岸貿易の進展に対応する流通港湾として、更に重要な役割を担うことが要請され、同4年6月港湾計画を改訂、更には同17年11月にも港湾計画を改訂し鞍山南地区を中心とした整備を進めてきた。

近年、トラックドライバー不足や二酸化炭素排出削減の要請を要因とした海運へのモーダルシフトの進展に伴い高い物流需要が考えられ、加えて南海トラフ巨大地震等の発生時には中京・京阪神に近い港湾としてバックアップ機能の確保、一方では北陸新幹線延伸を見据えた港資産を活用した賑わい空間の創造などが求められており、このような近年の社会情勢や要請に対処するため、令和3年12月に港湾計画を改訂した。

明治10年	鉄道庁により金ヶ崎防波堤築造着手
14年 7月	立石崎に第4等不動白色灯台設置
15年 6月	鉄道庁施行金ヶ崎防波堤竣工
17年 4月	敦賀、長浜間鉄道開通
22年 4月	町制施行
29年 7月	敦賀、福井間鉄道開通
10月	特別輸出港に指定
30年	新潟税関敦賀出張所を敦賀税関支署（新潟税関管轄）と改称
31年	福井測候所敦賀出張所設置
32年 7月	開港令の発布により港界を赤崎より小崎を結ぶ線とする。 開港場に指定（勅令第342号） 植物検査所旅具検査所設置
35年 2月	ウラジオストック・敦賀連絡航路開始

	11月	大阪税関所轄となる。
40年	6月	商業会議所設置
	11月	第1種重要港湾に選定
42年	7月	気比神宮横の敦賀駅を現在地に移転 敦賀港修築工事を内務省直轄（名古屋土木出張所管轄）にて着手
大正	4年 8月	海港検疫所家畜検疫所設置
	6年 12月	敦賀、十村間鉄道開通
	7年 11月	十村、小浜間鉄道開通
	10年 4月	小浜、高浜間鉄道開通
	11年 9月	敦賀港修築工事（第2期）
	15年 1月	ソ連領事館開設（昭和19年廃止）
昭和	2年 11月	内務省告示第483号で第1種重要港湾に指定
	7年 3月	敦賀港修築第2期工事竣工 朝鮮經由日満貿易開始
	9年 5月	鉄道棧橋改築工事鉄道省直轄にて着工
	7月	笙の川運河工事着工（福井県）
10年	1月	鉄道棧橋改築工事竣工
	2月	笙の川運河工事竣工
12年	4月	市制施行
16年	3月	桜岸壁に税関上屋竣工
	6月	敦賀港運営委員会設置
	12月	名古屋海務局敦賀支局開設
17年	1月	福井県敦賀港取締規則実施
18年	6月	敦賀港修築第3期工事内務省直轄（名古屋土木出張所所轄）にて着工
	11月	第3期工事は運輸通信省所轄となる。 敦賀税関支署、名古屋海務局敦賀支局を合併し、新潟海運局敦賀支局となる。
20年	6月	新潟海運局敦賀支局は海運監理部に昇格
	7月	爆撃により港湾施設の一部破壊される。
	11月	敦賀海運監理部は近畿海運局敦賀支局となる。
21年	3月	情勢の変化により敦賀港修築第3期工事は打切り竣工となる。
22年	4月	敦賀港維持補修工事を運輸省直轄（第一港湾建設部管轄）にて着工 市営船舶給水条例制定
	7月	敦賀港振興会設置
	10月	市設上屋使用条例、市有埋立地使用料徴収条例制定
23年	4月	敦賀港船だまり整備工事を運輸省直轄にて着工
	5月	敦賀海上保安署設置
25年	5月	敦賀海上保安署は敦賀警備救難署と改称

	1 1 月	福井県敦賀港湾施設使用条例制定
2 6 年	1 月	港湾法に基づく重要港湾に指定
	1 1 月	出入国管理令第2条による出入国港に指定
2 7 年	4 月	農林省神戸動植物敦賀出張所は農林省動物検疫所神戸支所敦賀出張所 と農林省神戸植物防疫所敦賀出張所に分離
昭和2 8 年	3 月	港湾区域認可、港湾管理者（福井県）設立
	1 0 月	敦賀港管理委員会設立
	1 0 月	敦賀警備救難署を敦賀海上保安部に昇格
3 0 年	7 月	水島燈浮標設置（60.8.26 名称を島ノ鼻南東方燈浮標に変更）
	1 0 月	北海道小樽敦賀舞鶴間定期航路開設
3 2 年	7 月	名古屋出入国管理事務所敦賀出張所開設
	1 0 月	敦賀米原間新線と交流電化開通
	1 1 月	北陸トンネル起工
3 3 年	6 月	日ソ定期航路寄港地に指定
	7 月	名古屋検疫所敦賀出張所開設
	1 2 月	運輸省第一港湾建設局敦賀港工事事務所開設 敦賀港修築工事着工
3 4 年	3 月	鉄道棧橋を福井県に譲渡引継
3 5 年	8 月	福井県曳船敦賀丸（82.60G/T）竣功
3 6 年	6 月	福井県敦賀港務所庁舎落成
3 7 年	6 月	北陸トンネル開通、敦賀福井間電化完成
3 8 年	4 月	昭和38年4月港湾審議会第18回計画部会に敦賀港湾計画を諮問
	9 月	金ヶ崎1万トン岸壁完成
3 9 年	3 月	井の口2号貯木場完成
	5 月	金ヶ崎200T/Hクレーン完成
	6 月	4号5号浮標設置
	1 0 月	金ヶ崎用地造成工事竣功
4 0 年	6 月	港湾区域を明神町から松ヶ崎まで結ぶ線内まで拡張
4 1 年	7 月	原電道路完成
	1 1 月	敦賀港湾合同庁舎完成
4 2 年	6 月	井の口3、4、5号貯木場完成
	6 月	港湾労働者福祉センター完成
4 3 年	1 1 月	港大橋完成
4 4 年	5 月	旧笹の川運河埋立工事完成
	9 月	フェリーポート（小樽～舞鶴）敦賀寄港決まる。
4 5 年	3 月	日本原子力発電㈱敦賀発電所営業開始
	8 月	川崎・松栄A岸壁竣功、新日本海フェリー㈱「すずらん丸」就航
4 6 年	6 月	常宮湾貯木場完成供用開始、44万㎡、名子、縄間、常宮、沓
4 7 年	3 月	名子物揚場新設（原木水切用）
4 8 年	3 月	蓬萊物揚場－7.5m岸壁に改良完成130m
	7 月	フェリー岸壁69m延長完成
	1 0 月	川崎・松栄－10.0m岸壁145m完成
	1 1 月	川崎・松栄315T/Hクレーン完成、I上屋完成



49年	7月	川崎・松栄埠頭一廃油処理場完成
	8月	川崎・松栄埠頭H上屋完成
	12月	蓬萊岸壁市営荷役機械撤去
50年	3月	常宮湾縄間貯木場 12万㎡撤去
	4月	川崎・松栄埠頭一10m岸壁完成 全長370m 取付部122m
	5月	川崎・松栄防波堤 392.34m 完成
昭和51年	3月	花城物揚場取付道路完成
52年	3月	花城船揚場完成
	3月	昭和52年3月18日港湾審議会第77回計画部会で、敦賀港港湾計画(改訂)が承認される。(新港湾整備計画)
	4月	福井県敦賀港管理事務所を敦賀港湾事務所に改称
	4月	蓬萊岸壁に旧市営F上屋を廃し県F上屋 1,999.52㎡完成
	7月	福井県曳船敦賀丸(197.22G/T)竣功(旧船は廃船)
	8月	名子地係に木皮焼却場(10T/日)完成
53年	3月	天満棧橋完成(官庁船専用)
	3月	常宮湾常宮貯木場 9万㎡撤去
54年	3月	港大橋消雪装置完成
	3月	旧市営G上屋を廃し、新たに市営G上屋(1,086.48㎡)完成
	3月	臨港道路(川崎線)完成 L=125.5m
55年	11月	臨港道路(川崎線)完成 L=160.0m
	11月	昭和55年11月28日港湾審議会第91回計画部会で、敦賀港港湾計画の一部変更が承認される。(新港湾整備計画の一部変更)
56年	3月	金ヶ崎貯炭場 15,000㎡完成
	6月	金ヶ崎ベルトコンベア完成
57年	2月	敦賀港鞠山北地区起工
58年	3月	天満波除堤完成(60m)
	3月	敦賀港鞠山北地区道路着工
	3月	県J上屋 807.70㎡完成
59年	3月	常宮船だまり完成
	3月	常宮湾沓貯木場 13万㎡撤去
	3月	松島護岸(電源立地促進対策交付金事業)完成 L=335m
	3月	昭和59年3月22日港湾審議会第105回計画部会で、敦賀港港湾計画の一部変更が承認される。
60年	3月	沓護岸完成 L=300m
	3月	松栄第1防波堤完成 L=30m
	3月	松栄第2防波堤完成 L=20m
	3月	港湾審議会計画部会で、敦賀港港湾計画の一部変更が承認される。
61年	3月	常宮湾名子貯木場 30,000㎡減積 70,000㎡となる。
	5月	敦賀港鞠山北地区、敦賀セメント、北陸電力共同岸壁完成(250m)
62年	3月	常宮湾名子貯木場 20,000㎡減積 50,000㎡となる。
	3月	沓船だまり完成
63年	2月	敦賀港鞠山北地区、鞠山北A岸壁供用開始
	7月	常宮湾名子貯木場 20,000㎡減積 30,000㎡となる。

	1 1 月	敦賀港鞠山北地区、北陸電力、敦賀セメント共同岸壁完成 (280m)
平成 元年	2 月	敦賀港鞠山北地区公有水面埋立竣功
	2 年 6 月	常宮湾名子貯木場撤去
	9 月	縄間地係波返し護岸完了
	1 0 月	敦賀港鞠山北地区、鞠山北C岸壁供用開始
	1 0 月	韓国釜山との間に定期コンテナ船就航
平成 3 年	1 月	ソ連ワニノとの間に定期木材船再就
	3 月	敦賀港鞠山北地区鞠山北B岸壁供用開始
	3 月	敦賀港鞠山北地区埠頭用地造成完了
	7 月	敦賀港鞠山北地区フェリー岸壁 (-9m) 着工
	1 0 月	北陸電力(株)敦賀火力発電所営業開始
	1 1 月	敦賀港鞠山北地区鞠山北C岸壁 800T/Hクレーン完成
	1 2 月	金ヶ崎臨港トンネル着工
4 年	6 月	港湾審議会第 141 回計画部会で敦賀港港湾計画を改訂
	9 月	名子木皮焼却場閉鎖
5 年	1 0 月	鞠山北B地区敦賀港 1 号上屋供用開始 (2,120 m <sup>2</sup> )
6 年	8 月	赤崎・鞠山人工海浜第 1 工区公有水面埋立竣功
7 年	2 月	韓国釜山との定期コンテナ船が週 2 便となる。
	2 月	花城物揚場公有水面埋立工事着工
	3 月	赤崎・鞠山人工海浜A地区にサンタリー棟が完成
	4 月	金ヶ崎緑地公有水面埋立工事着工
	7 月	鞠山・田結・赤崎海浜緑地公園一部供用開始
	8 月	韓国釜山との定期コンテナ船が週 3 便となる。
	8 月	鞠山北地区D岸壁 (-9 m)、親水護岸「フェリオス」完成
	1 0 月	第 3 回福井県敦賀港地方港湾審議会幹事会において敦賀港港湾計画の軽易な変更が承認される。
	1 2 月	鞠山北地区フェリー埠頭埋立竣功 (37,098 m <sup>2</sup> )
8 年	6 月	金ヶ崎 200T/Hアンローダー撤去
	6 月	鞠山北地区にフェリーターミナル完成、新型フェリー就航
	1 1 月	港湾審議会第 161 回計画部会で、敦賀港港湾計画の一部変更が承認される。
	1 2 月	中国 (丹東) 定期コンテナ船就航 (月 2 便)
9 年	1 月	金ヶ崎 C岸壁 (-10m) 完成
	2 月	泉棧橋用途廃止 (撤去)
	2 月	金ヶ崎地区第 1 工区公有水面埋立竣功
	3 月	花城物揚場公有水面埋立竣功
	3 月	中国 (大連) 定期コンテナ船就航 (月 2 便)
	3 月	川崎・松栄C岸壁にコンテナクレーン完成
	3 月	新庁舎完成
	5 月	中国 (上海) 定期コンテナ船就航 (月 3 便)
1 0 年	1 月	井の口 1 号・3 号貯木場用途廃止
	1 月	金ヶ崎地区A上屋撤去
	8 月	敦賀港鞠山南地区公有水面埋立工事着工

		(運輸省第一港湾建設局、大阪ガス㈱)
	9月	鞠山北地区に魚釣り護岸完成
	10月	中国丹東との定期コンテナ船が月4便となる(中国大連寄港)
	12月	金ヶ崎緑地敷公有水面埋立竣功
11年	2月	敦賀港鞠山南地区公有水面埋立工事着工(福井県)
	6月	赤崎・鞠山人工海浜第2工区公有水面埋立竣功
平成11年	7月	新日本海フェリー㈱敦賀・新潟・秋田・苫小牧間定期フェリー航路就航(週1便)
	7月	敦賀港開港100周年記念「つるが・きらめき・みなと博21」開催(7/18~8/16)
	7月	第14回海の祭典ふくい開催(7/20~8/1)
12年	9月	井の口地区小型船舶係留場供用開始
	9月	北陸電力㈱敦賀火力発電所2号機営業開始
	10月	新日本海フェリー㈱敦賀・新潟・秋田・苫小牧間定期航路が週4便となる。
13年	7月	韓国釜山との定期コンテナ船が週3便となる。
	11月	名子、沓浮標撤去
14年	1月	川崎・松栄埠頭市営CFS(コンテナフレートステーション)完成(1,748㎡)
	6月	近海郵船㈱が敦賀~苫小牧間にRORO船の定期航路を開設(週4便)。
	9月	新日本海フェリー㈱が敦賀~小樽航路廃止。 敦賀~苫小牧間に直行便を就航(週7便)。
	10月	中国丹東との定期コンテナ船が青島に寄港となる。 (中国大連・青島寄港)
	12月	近海郵船㈱敦賀~苫小牧間定期RORO船の航路が週6便となる。
15年	3月	金ヶ崎臨港トンネル開通 金ヶ崎緑地完成
	10月	新日本海フェリー(株)敦賀、新潟、秋田、苫小牧間、定期航路が週3便となる。
16年	3月	韓国釜山との定期コンテナ船(週3便のうち1便)が、韓国蔚山、中国青島、天津新港に寄港となる。
17年	2月	金ヶ崎D岸壁(—7.5m)供用開始
	3月	定期コンテナ船、中国丹東航路が中国大連航路に変更。
	11月	交通政策審議会第16回港湾分科会で敦賀港港湾計画改訂。
	12月	中国大連定期コンテナ航路休止。
18年	3月	敦賀港防砂堤灯台(川崎赤灯台)廃止。
	3月	中国大連定期コンテナ航路再開。
	8月	中国大連定期コンテナ航路休止。 韓国釜山定期コンテナ航路が週1便となる。
19年	3月	桜E耐震岸壁完成
	6月	韓国釜山定期コンテナ航路が週2便となる。
20年	3月	鞠山南A岸壁完成

	9月	鞠山南地区多目的国際ターミナル一部供用開始
21年	2月	韓国釜山定期コンテナ航路が週3便となる。
22年	7月	サンスターライン(株)が敦賀～韓国釜山間にRORO船定期航路を開設。 (週2便)
	8月	重点港湾に選定。
	10月	鞠山南地区多目的国際ターミナル本格供用開始。
	11月	韓国釜山定期コンテナ航路が週2便となる。
23年	11月	日本海側拠点港(国際フェリー、国際RORO船の機能別拠点港)に選定。
24年	11月	韓国(蔚山・釜山・光陽)・中国(寧波・上海)定期コンテナ船就航(週1便)
25年	11月	敦賀港鞠山南CFS上屋(コンテナフレートステーション)供用開始(2,608㎡)
27年	3月	敦賀港地方港湾審議会で、敦賀港港湾計画の変更(軽易な変更)
	4月	敦賀・大竹・神戸間に定期コンテナ船就航(週1便)
	12月	敦賀港鞠山南地区第2期工事 埋立工事着工(福井県)
28年	1月	赤崎・鞠山人工海浜第3工区公有水面埋立変更(区域分割)
	3月	赤崎・鞠山人工海浜第3工区その1公有水面埋立竣工
	11月	敦賀港松栄防砂堤灯台廃止
	11月	敦賀港鞠山防波堤灯台点灯
29年	3月	敦賀港地方港湾審議会で、敦賀港港湾計画の一部変更
	7月	赤崎海浜緑地公園一部供用開始、サニタリー棟完成 敦賀グリーンパワー(株)バイオマス発電営業開始
31年	3月	敦賀港地方港湾審議会で、敦賀港港湾計画の変更(軽易な変更)
	4月	近海郵船(株)が敦賀～博多間にRORO船の定期航路を開設(週3便)。
令和元年	7月	近海郵船(株)が敦賀～博多間にRORO船の航路が週6便となる。
	2年	3月 鞠山北D岸壁耐震化竣工
	2年	6月 巡視船岸壁金ヶ崎A・B供用開始
	3年	3月 敦賀港長期構想策定
	3年	5月 韓国釜山定期コンテナ航路が週2便となる
	11月	交通政策審議会第38回港湾分科会で敦賀港港湾計画改訂の承認
	12月	敦賀港港湾計画改訂
4年	3月	敦賀・神戸間に国際フィーダー航路が就航(週1便)

## 2 自然状況

### (1) 地勢

敦賀港は敦賀湾の南の奥にあって北緯 35 度 39 分、東経 136 度 3 分に位置し、東南西の三方は山に囲まれて北方のみ日本海に通じている。港は南北 10km 東西 3 km にて、水深は沿岸に至るもおおむね深く暗礁、砂州等の障害がなく大型船といえども航行自在である。港湾区域は明神崎から松ヶ崎まで引いた線内をいい、更に防波堤、防砂堤をもって内港を形成している。

### (2) 地質

港東方一帯は古生層（二畳紀）が基盤となり、甲楽城断層（甲楽城、大谷、山中峠を通り柳ヶ瀬断層に交わる）南部一帯は中世代末葉から新世代（第三紀）前半にかけて貫入した花崗岩類におおわれ、元比田、大比田沿岸には新生代第四紀の沖積層が見られる。敦賀平野は大部分がこの沖積層におおわれているが、笙の川、黒河川、井の口川の上流には花崗岩類が見られる。敦賀半島は黒河断層に至るまでほとんど花崗岩類におおわれている。したがって湾内はおおむね粘土層であって信頼するに足る地盤に達するには地表以下 15m になると思われる。

### (3) 潮位（令和 2 年）

さく望平均満潮面	+117.4cm
さく望平均干潮面	+69.3cm
平均潮位	+93.9cm
最高潮位	+143.0cm (H30.10)
最低潮位	+33.0cm (H30.3)

本港の基準面は東京湾平均海面より -0.65m (2016.10.1)。

観測者：国土交通省北陸地方整備局敦賀港湾事務所

### (4) 潮流

敦賀湾は高潮差が小さく、潮流についても取り立てて述べることもなく、海流については若狭湾一帯は黒潮から分流して北上する対馬海流に洗われるが、敦賀湾内の恒流は湾奥から湾口に向う 10cm/S 内外の表面流があり、そのもっとも大きいものでも 20cm/S 内外である。しかしこれら表層流は風の影響が大きく、吹送流の卓越する場合に多い。

### (5) 気象

本港は年平均気温が 15.5 度で日本海側としてはかなり高く特に冬季の気温が極端に低くならず、同緯度の内陸に比較して割合暖かい。春は南寄りの風が強くフェーン現象が起りがちで空気が乾燥するが、その割には年平均湿度が高く 71% である。入梅は 6 月 12 日頃で梅雨明けは 7 月 22 日頃であるが、前半の雨量は、さほど多くなく、後半は梅雨活動が活発である。梅雨が明けてから 9 月上旬までは夏らしい好晴、高湿、多照の日が多く、海陸風が卓越する。また強い台風が大阪湾、瀬戸内海、伊勢湾から当地方に来襲することが多く、その時台風の中心が当地方の西側を通るときは風が強いが大雨の降ることは少なく、東側を通るときは大雨の降る場合が多く風も強い。9 月上旬終わりごろになると、秋雨前線が日本付近に停滞して秋霖となることがしばしばある。また台風の最盛期もこのころである。晩秋から真冬にかけて盛夏程ではないが、この地方には雷が割合多い。初雪は 12 月上旬のことが多く、真冬には平均 40cm 内外の最深積雪がある。

(6) 波 浪

日本海沿岸の海上では冬期には大陸高気圧から吹き出す強い季節風が吹き、15~20m/Sの風が24時間以上吹続することも珍しくはない。その上日本海は低気圧の通り道であり、3~5日の割合で通過するので、冬から春にかけて沿岸に高波の襲来する機会が多く、能登や金沢港の観測にも見られるように有義波高8m程度の高波が年に2~3回ある。しかしこれは日本海に直面した海岸で、敦賀湾の場合には越前岬や立石岬が天然の防波堤となっており、日本海からの波がそのままのエネルギーを持って湾内に侵入するのを妨げているので、越前海岸のような高波はほとんどなく、敦賀湾の湾口に達するところには更に波向線が屈折によって発散する効果も加わって波高は一層減衰する。その減衰の割合は日本海からの波向で異なるが、日本海から湾口に向かって直進する場合には湾中部で日本海の波高の4割位になると思われる。したがって越前岬のしゃへい効果が大きいと言っても波高によっては湾中央でかなり高い波が起こることもある。

最大瞬間風速

敦賀測候所調

年次	月日	風速m/S	風向	摘要
平成2年	6.9	34.6	SSE	
3	9.28	37.3	SSE	
4	6.7	28.8	SSE	
5	8.10	39.5	SSE	
6	5.14	31.3	SSE	
7	12.25	29.2	NNW	
8	1.8	31.0	NNW	
9	11.29	35.2	SSE	
10	10.18	36.4	SE	
11	5.19	32.0	SE	
12	2.8	36.9	NNW	
13	1.3	28.6	NW	
14	1.5	30.7	NNW	
15	5.3	31.5	SSE	
16	6.21	39.5	ESE	
17	9.7	35.6	SE	
18	4.11	32.0	SSE	
19	5.19	32.5	S	
20	7.27	29.7	WNW	
21	4.21	28.2	SSE	
22	3.4	30.6	SSE	
23	9.5	29.5	SSE	
24	4.3	37.5	SSE	
25	4.6	32.0	SSE	
26	8.10	30.8	SSE	
27	8.25	30.7	SE	
28	5.3	35.8	SE	
29	10.23	32.3	N	
30	9.4	47.9	ESE	
令和元年	8.15	33.5	SSE	
2	4.20	27.9	SSE	
3	3.2	24.5	SSE	

### 3 港湾施設

#### (1) 航路

名称	区域	水深(m)	摘要
敦賀港航路	指定なし		
	被覆内(港内) (名子)	7.5(金ヶ崎9.5) 17.0	
	被覆外 (沓)	20.0	

#### (2) 大型船舶地

名称	場所	面積(m <sup>2</sup> )	水深(m)	備考
本港泊地	被覆内	464,200	-10.0~-4.0	回頭泊地
検疫錨地	常宮湾	785,400	-23.0~-18.0	検疫錨地 半径500m
浦底泊地	浦底地先	542,000	-20.0~-2.0	避難泊地

#### (3) 小型船舶地

名称	場所	面積(m <sup>2</sup> )	水深(m)	備考
蓬萊船だまり	船溜物揚場前面	20,165	-3.0	回頭泊地
川崎・松栄泊地	川崎・松栄物揚場前面	81,800	-4.0	〃

#### (4) 大型船係船岸

名称	管理者	延長(m)	幅(m)	水深(m)	能力(隻,ト)	構造		主たる用途
						様式	主要用材	
金ヶ崎C岸壁	県	170	20.0	-10.0	1隻 10,000DWT	棚式	鋼管矢板 鉄筋コンクリート	化学薬品
金ヶ崎D岸壁	〃	130	20.0	-7.5	1隻 5,000DWT	重力式	ケーソン	化学薬品
桜E耐震岸壁	〃	100	15.0	-5.5	1隻 2,000GT	横棧橋	鋼管杭 鉄筋コンクリート	官庁船
桜F岸壁	〃	90	15.0	-5.5	1隻 2,000GT	矢板式	鋼矢板 鉄筋コンクリート	作業船
蓬萊G.H.I岸壁	〃	405 (15)	20.0	-7.5	3隻 5,000DWT	〃	〃	石材、肥料 セメント
川崎・松栄A岸壁	〃	235 (35)	10.5	-7.5	1隻 10,000GT	〃	〃	タグボート

川崎・松栄 B.C 岸壁	〃	438 (68)	20.0	-10.0	2 隻 15,000DWT	重力式 矢板式	ケーソン、鋼矢板 鉄筋コンクリート	外貿 RORO 船 合板
鞠山北 A 岸壁	〃	130	20.0	- 8.0	1 隻 5,000DWT	〃	ケーソン、鋼管矢板 鉄筋コンクリート	内貿 RORO 船
鞠山北 B 岸壁	〃	240	20.0	-12.0	1 隻 30,000DWT	矢板式	鋼管矢板	化学薬品、 木材
鞠山北 C 岸壁	〃	260 (20)	20.0	-12.0	1 隻 30,000DWT	重力式 矢板式	ケーソン、鋼管矢板	石炭、珪砂、 木材
鞠山北 D 岸壁	〃	240	20.0	- 9.0	1 隻 20,000GT	重力式	〃	フェリーボート 重油
鞠山南 A 岸壁	〃	280 (30)	20.0	-14.0	1 隻 50,000DWT	重力式	ケーソン	コンテナ
重量物揚場	日本原子 力発電(株)	160 (60)	43.0	- 5.0	1 隻 1,500DWT	矢板式	鋼矢板、 鉄筋コンクリート	原電資材 核燃料
原電明神棧橋	〃	87	10.0	- 6.0	1 隻 3,000GT	横棧橋	鋼管杭 鉄筋コンクリート	〃
敦賀セメント 北陸電力共同岸壁	敦賀セメ ント(株)	250	24.0	-10.0	1 隻 15,000DWT	重力式 矢板式	鋼管矢板 鉄筋コンクリート	セメント 石灰石
北陸電力・敦賀 セメント共同岸壁	北陸電 力(株)	280	24.0	-14.0	1 隻 60,000DWT	矢板式	〃	石炭、 石灰灰
巡視船金ヶ崎 A・B 岸壁	敦賀海 上保安 部	240	4.7	-6.0	-		ケーソン	巡視船

※延長 ( ) 書きは、うち取付部

(5) 小型船係船岸

名 称	管理者	延長 (m)	エプロン 幅 (m)	水深 (m)	構 造		主たる用途
					様式	主要用材	
天 満 棧 橋	県	68	5.4	-5.0	縦棧橋	鋼管杭、コンクリート	官庁船
川 崎 棧 橋	〃	32 (7)	5.0	-3.0	横棧橋	鉄筋コンクリート杭	官庁船
常宮第 1 棧橋	〃	27 (5)	3.0	-3.0	縦棧橋	鋼管杭、コンクリート	漁獲物
常宮第 2 第 3 棧橋	敦賀市	2 基 72	6.0	-3.0	〃	鉄筋コンクリート	漁獲物
縄間第 3 棧橋	県	28 (5)	7.5	-3.0	〃	〃	漁獲物
天満西物揚場	〃	39	8.6	-1.8	重力式	コンクリートブロック	官庁船
蓬 菜 物 揚 場	〃	80 (7)	7.0	-3.0	〃	L型ブロック	重油 (給油)
船 溜 物 揚 物	敦賀市	201	6.5	-3.0	矢板式	鋼矢板	漁獲物
相 生 物 揚 場	県	89 (31.5)	2.0	-1.5	矢板式	鋼矢板、鉄筋コンクリート	〃
川崎・松栄北物揚場	〃	305	10.0	-4.0	重力式	方塊コンクリート	作業船
川崎・松栄 東・南物揚場	〃	2 基 560	10.0	-4.0	矢板式	鋼矢板、コンクリート	漁獲物、 石材
花 城 物 揚 場	〃	56 (26)	10.0	-3.0	重力式	プレキャストコンクリート	漁獲物



花城物揚場Ⅱ	〃	81 (30)	5.6~ 10.0	-2.0	〃	コンクリートブロック	〃
花城物揚場Ⅲ	〃	48.4	10.0	-2.5	〃	コンクリートブロック	〃
名子物揚場	〃	200	10.0	-2.0	矢板式	鋼矢板	〃
常宮物揚場	〃	30.1	21.6	-2.5	重力式	コンクリートブロック	〃
桜船揚場	敦賀市	120	7.3	-2.0		コンクリート	漁船
造船団地船揚場	県	106	45.0	-3.0		〃	〃
常宮船揚場	〃	29.9	26.7	-2.5		〃	〃
沓船揚場	〃	50	27.5	-4.0		〃	〃
井の口物揚場	〃	300	10.0	-2.0	矢板式	鋼矢板	小型船舶

※延長（ ）書きは、うち取付部分

#### 4. 航路標識

##### (1) 灯台

名称	管理者	位置	灯質	光度 (カンデラ)	光達距離 (カイリ)	灯高		塗色構造	摘要
						平均水面上(m)	基礎上(m)		
敦賀港金ヶ崎防波堤灯台	敦賀海上保安部	N 35.39.51 E 136.03.29	連成不動単閃 緑光 毎3秒 1閃光	閃光実効 光度78 不動光 7	閃光 5.0 不動光 2.0	14.06	13.85	白色塔形 コンクリート造	
敦賀港鞠山防波堤灯台	〃	N 35.40.46 E 136.03.22	単閃緑光 毎3秒 1閃光	実効光度 430	7.5	11.52	8.3	白色塔形 コンクリート造	

##### (2) 灯浮標

名称	管理者	位置	灯質	光度 (カンデラ)	光達距離 (カイリ)	灯高 水面上	塗色構造	摘要
敦賀港島ノ鼻南東方灯浮標	敦賀海上保安部	N 35.43.58 E 136.02.37	モールス 符号赤光 毎8秒に A(・ー)	実効光度 45	4.0	4.71	赤色円すい形頭標 1個付赤色やぐら 形	
敦賀港湧所埼東方灯浮標	〃	N 35.39.58 E 136.03.03	モールス 符号赤光 毎8秒に A(・ー)	実効光度 40	4.0	4.81	〃	

## 1 入港船舶年次推移表

平成24年～令和3年

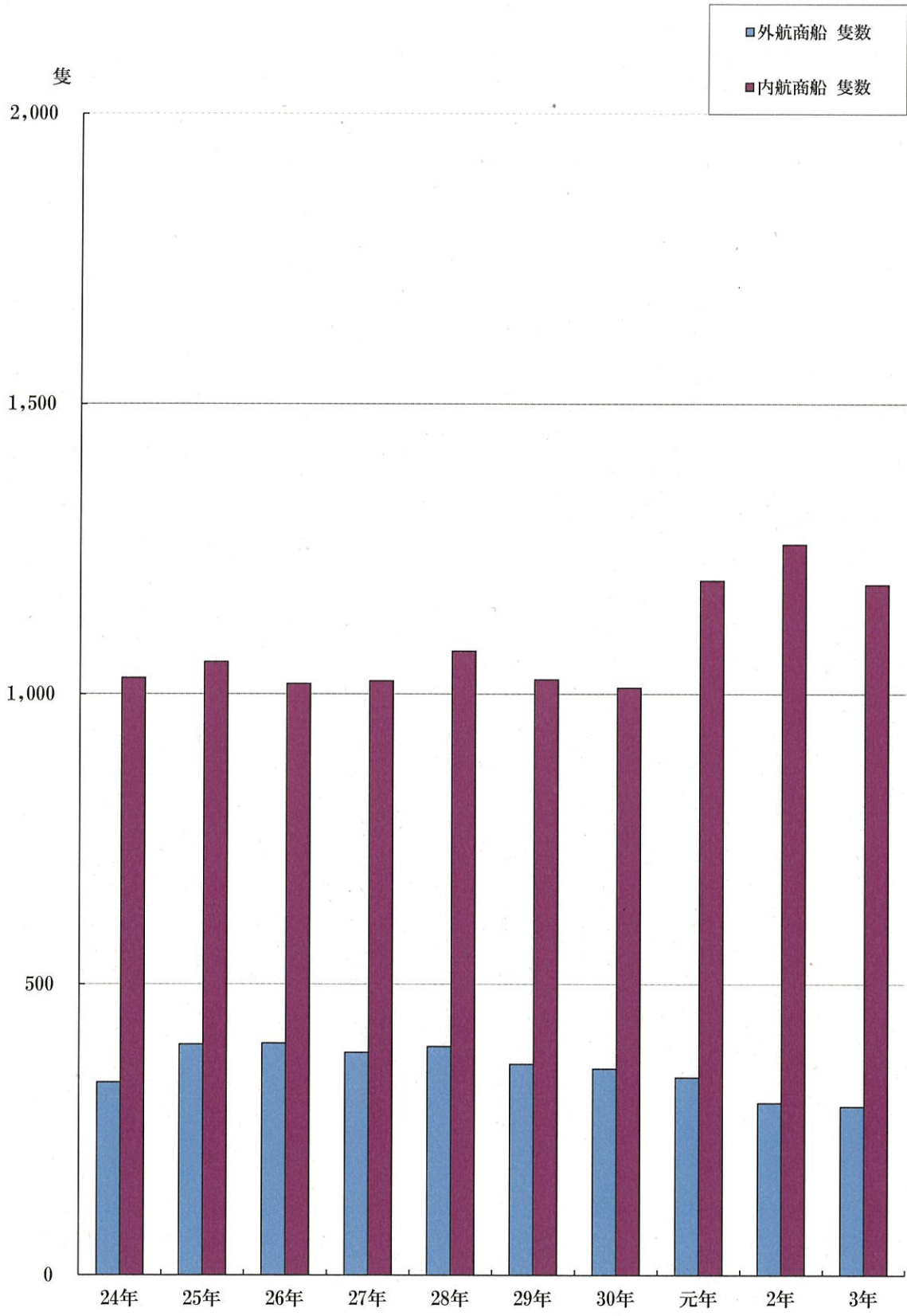
区分 年別	外航商船		内航商船		漁船（避難・その他を含む）		合計	
	隻数	総トン数	隻数	総トン数	隻数	総トン数	隻数	総トン数
24	332	3,347,977	1,028	10,359,118	665	120,384	2,025	13,827,479
25	397	4,019,888	1,056	10,410,273	717	117,914	2,170	14,548,075
26	399	3,983,825	1,018	10,293,423	719	111,759	2,136	14,389,007
27	383	4,169,620	1,023	10,695,627	631	100,253	2,037	14,965,500
28	393	3,986,769	1,074	11,213,960	688	174,708	2,155	15,375,437
29	363	4,577,739	1,025	10,732,599	693	172,540	2,081	15,482,878
30	355	4,301,498	1,011	10,869,775	642	116,571	2,008	15,287,844
元	340	4,204,000	1,196	12,251,702	460	97,435	1,996	16,553,137
2	296	3,600,873	1,258	13,181,050	453	128,147	2,007	16,910,070
3	290	3,834,678	1,189	12,454,921	480	151,750	1,959	16,441,349

## 2 海上出入貨物年次推移表

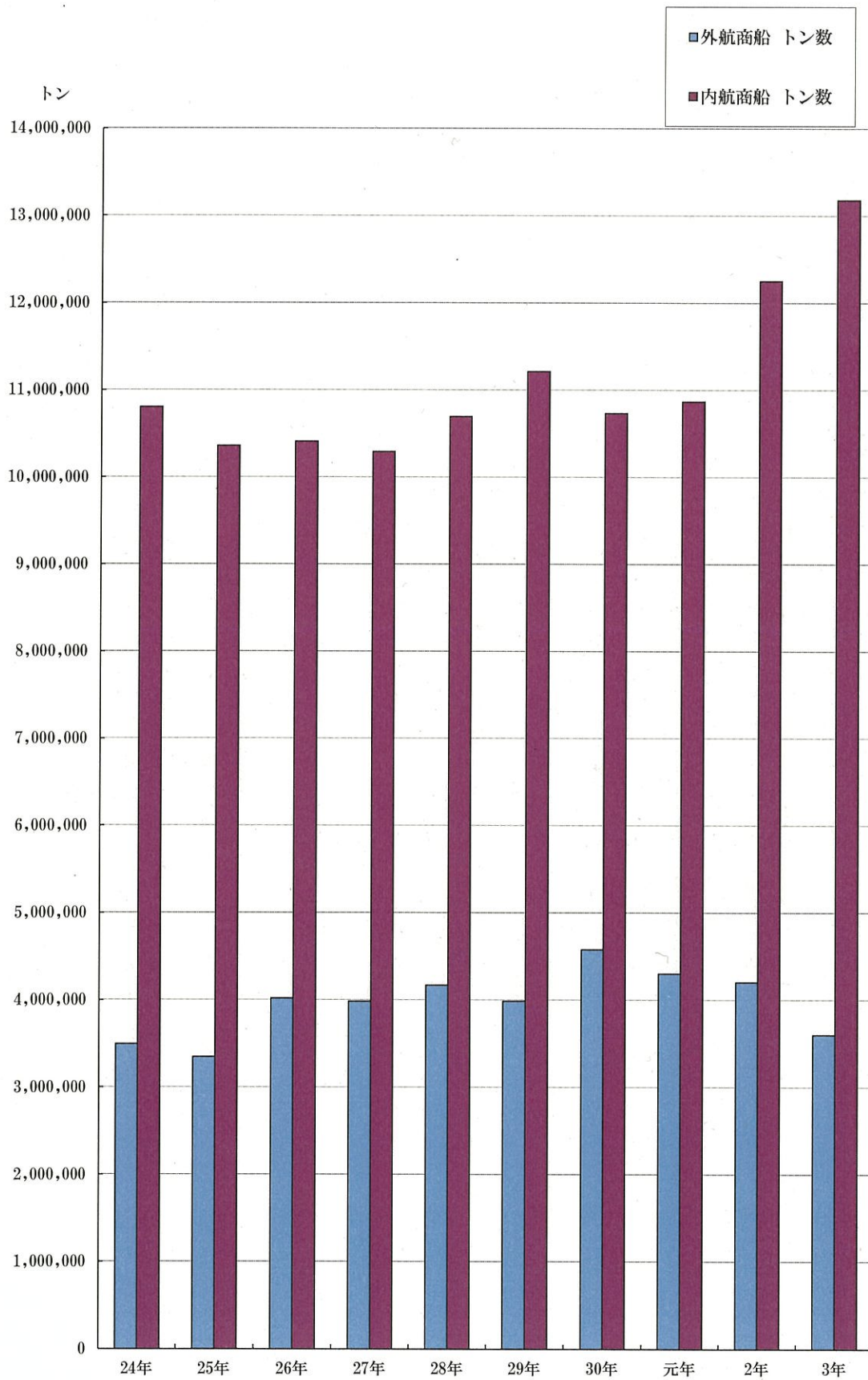
平成24年～令和3年（単位：トン）

区分 年別	外国貿易		内国貿易		合計	
	輸出	輸入	移出	移入	輪移出	輪移入
24	541,707	3,304,286	5,176,164	5,504,481	5,717,871	8,808,767
25	551,331	3,431,227	5,251,491	5,771,239	5,802,822	9,202,466
26	453,392	3,148,806	5,410,989	5,790,872	5,864,381	8,939,678
27	432,260	3,645,387	5,379,715	5,850,367	5,811,975	9,495,754
28	348,665	3,351,512	5,709,531	6,232,898	6,058,196	9,584,410
29	389,786	3,352,848	5,798,371	6,361,641	6,188,157	9,714,489
30	296,158	3,493,542	5,875,909	6,295,536	6,172,067	9,789,078
元	218,250	3,668,406	6,216,641	7,042,523	6,434,891	10,710,929
2	190,691	3,589,747	5,962,585	6,656,455	6,153,276	10,246,202
3	267,038	4,089,874	5,762,464	6,619,854	6,029,502	10,709,728

### 3 入港商船年次比較（隻数）




#### 4 入港商船年次比較（総トン数）

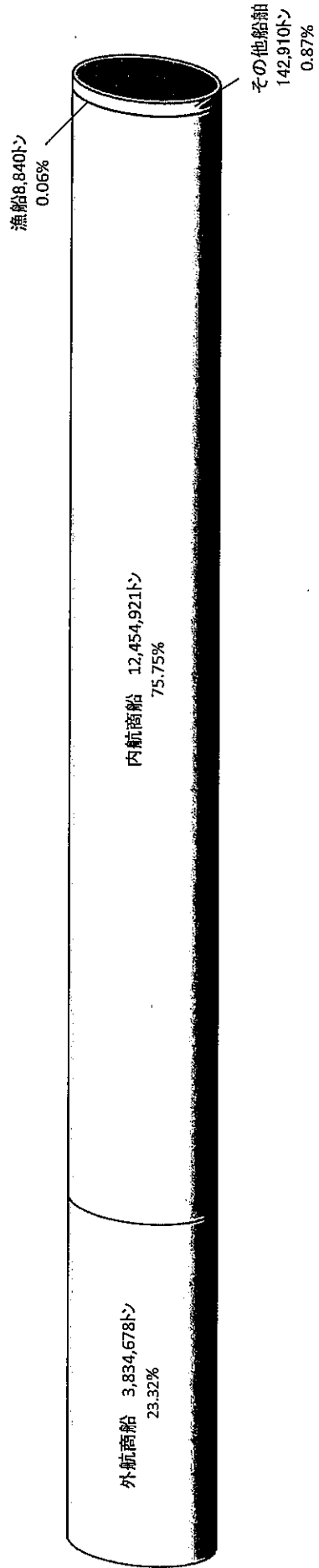


## 5 入港船舶構成

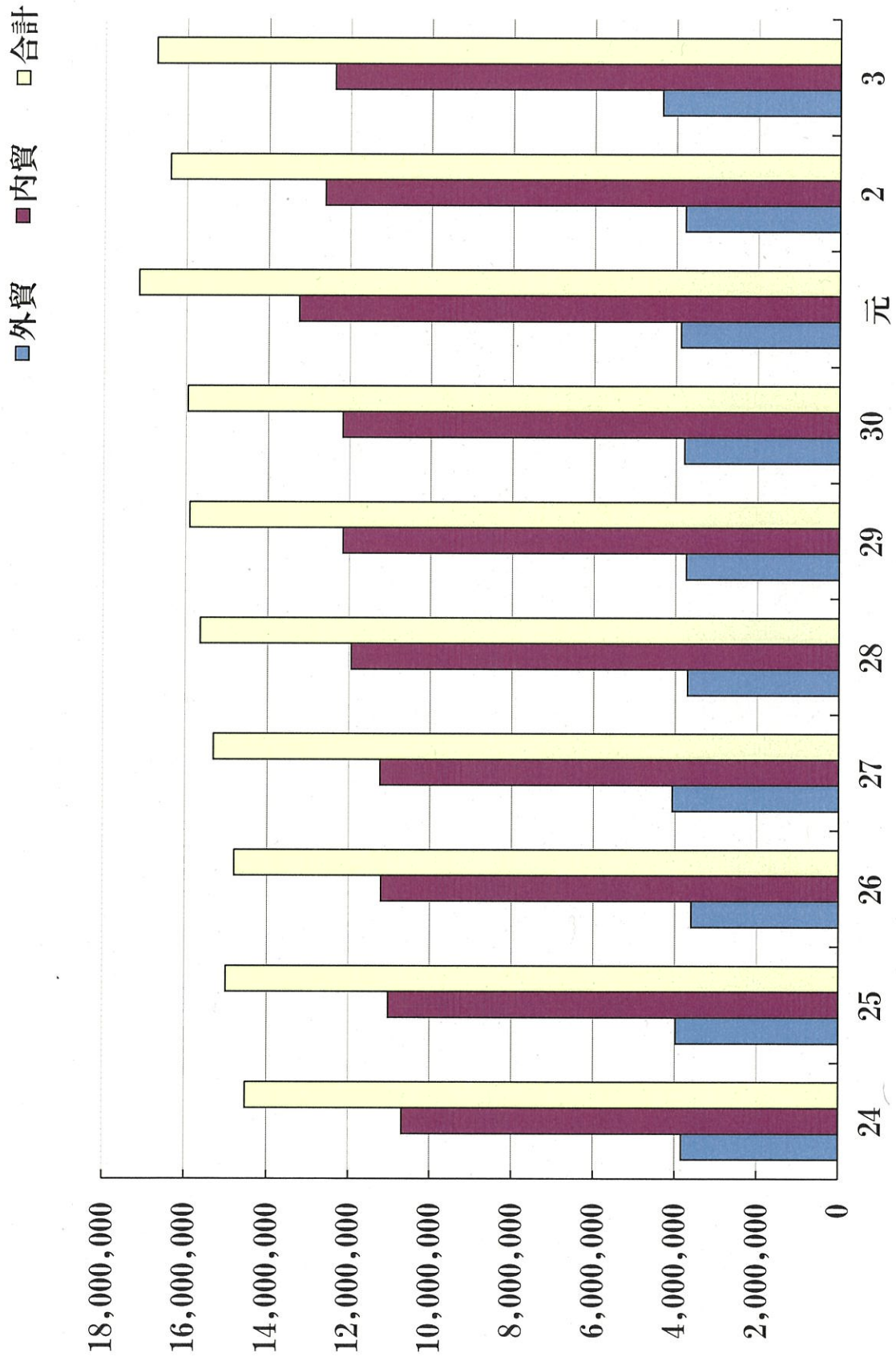
(1) 隻数 1,959隻



(2) トン数 16,441,349トン



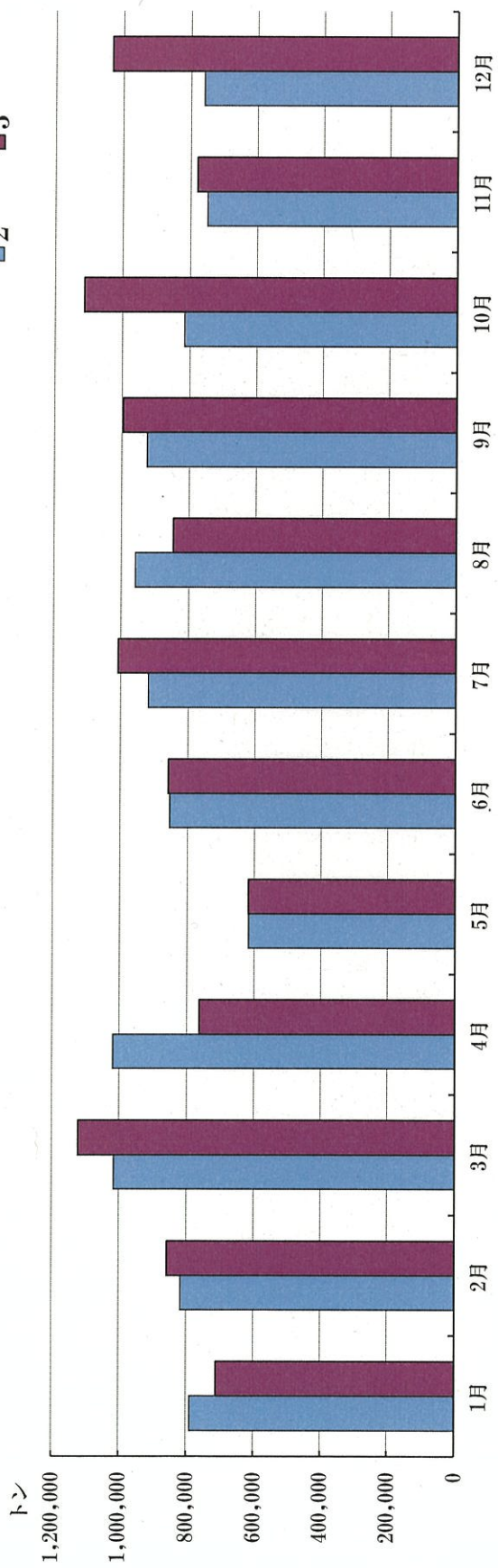
## 6 海上出入貨物年次比較



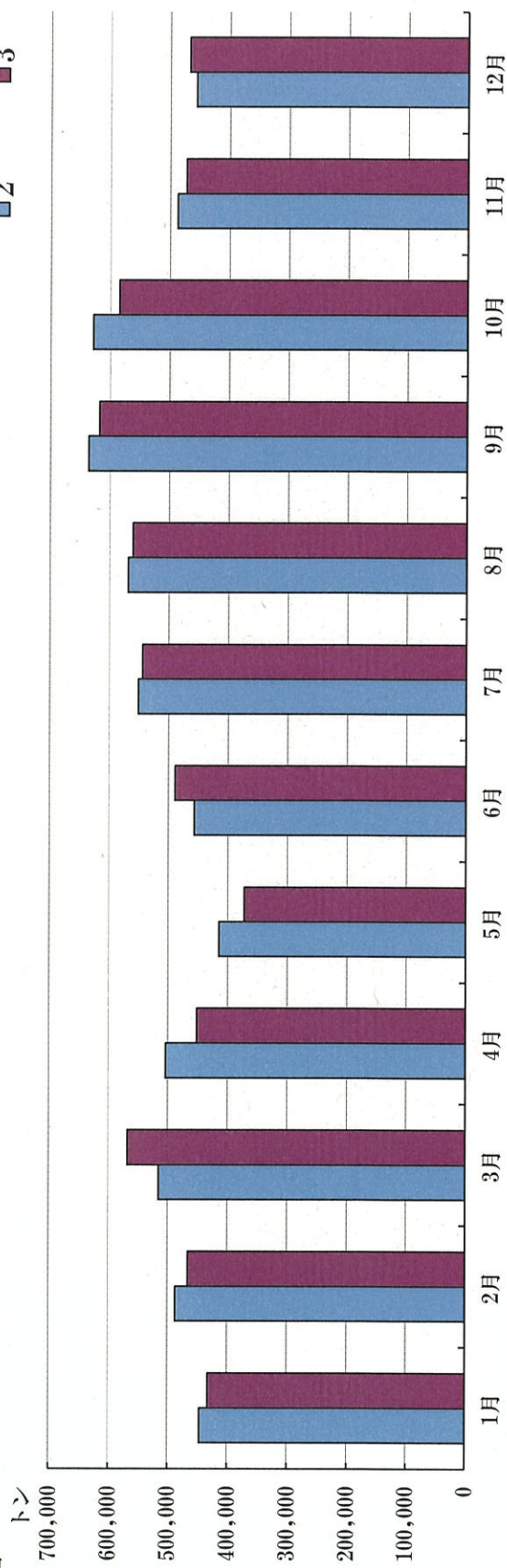


# 7 輸移出入貨物前年比較

輸移入




輸移出

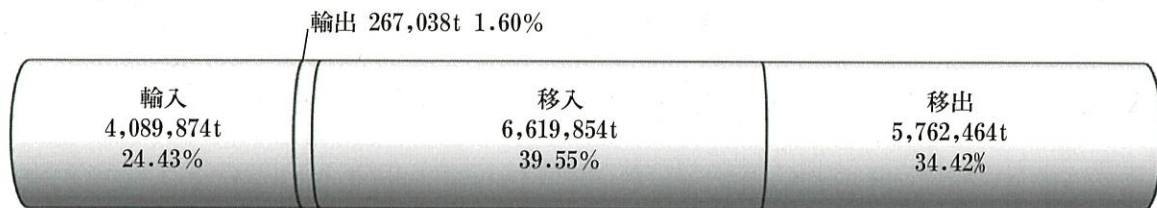


## 8 品種別輸移出入構成


### (1) 外国・内国貿易別 16,739,230t



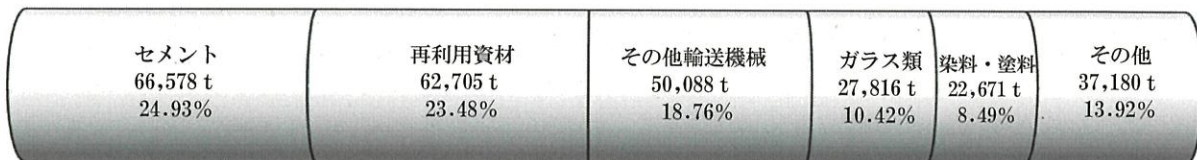
### (2) 輸移出入別 16,739,230 t




### (3) 輸移出・輸移入別 16,739,230 t




### (4) 輸出品種別構成 267,038 t



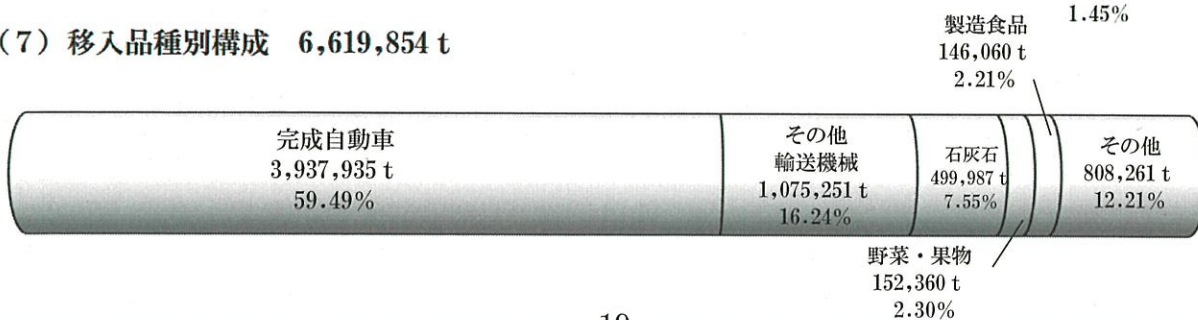
### (5) 輸入品種別構成 4,089,874 t



### (6) 移出品種別構成 5,762,464 t



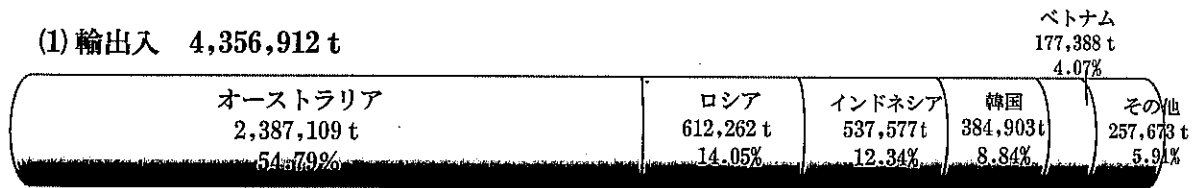
### (7) 移入品種別構成 6,619,854 t





## 9 地域別輸移出入構成

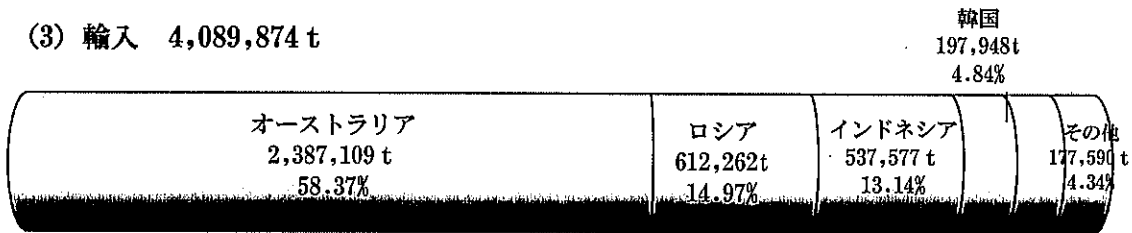
(1) 輸出入 4,356,912 t



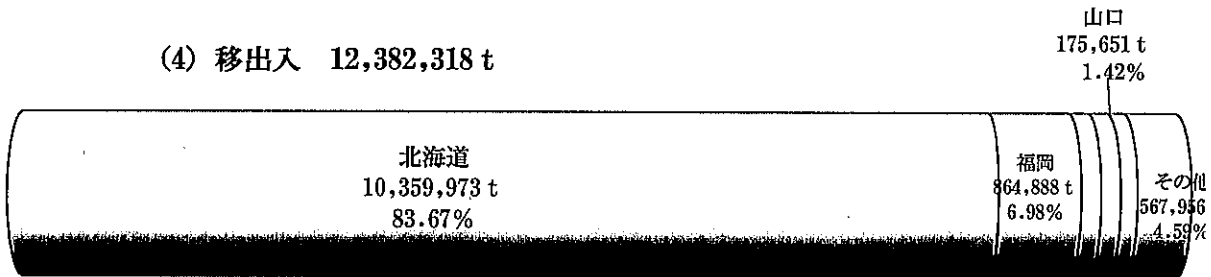
(2) 輸出 267,038 t




(3) 輸入 4,089,874 t




(4) 移出入 12,382,318 t



(5) 移出 5,762,464 t



(6) 移入 6,619,854 t



\*\*\*\*\*

# 入港船舶狀況

\*\*\*\*\*

1 入港船舶種別月別表

月別	種別		商		船		漁	船	その他の船舶	避難船	合計
	隻数	総トン数	外航船	内航船	計	計					
1月	21	341,222	81	902,273	102	1,243,495	2	149	26		130
2月	20	333,847	95	984,349	115	1,318,196	2	330	18		135
3月	27	491,899	109	1,182,963	136	1,674,862	3	495	42		181
4月	21	218,351	108	1,047,886	129	1,266,237	7	1,155	40		176
5月	20	200,942	86	926,994	106	1,127,936	9	1,033	39		154
6月	28	315,277	113	1,187,663	141	1,502,940	5	825	43		189
7月	25	326,325	115	1,178,529	140	1,504,854	5	825	50		195
8月	24	285,783	92	1,016,334	116	1,302,117	2	330	31		149
9月	22	246,735	103	1,096,524	125	1,343,259	11	1,182	27		163
10月	28	393,256	106	1,089,027	134	1,482,283	8	1,049	39		181
11月	27	293,011	86	897,815	113	1,190,826	8	777	30		151
12月	27	388,030	95	944,564	122	1,332,594	8	690	25		155
隻数計	290		1,189		1,479		70		410		1,959
総トン数計		3,834,678		12,454,921		16,289,599		8,840		142,910	16,441,349

## 2 入港船舶の船種別年次表

平成23年～令和3年

年 別	種 別		商 船			計	漁船	その他の船舶	避難船	合計
	外航船	内航船	内航船	計	計					
23	隻数	320	1,094	1,414	145	517	4	2,080		
	総トン数	3,496,948	10,804,158	14,301,106	13,546	134,780	4,024	14,453,456		
24	隻数	332	1,028	1,360	141	524		2,025		
	総トン数	3,347,977	10,359,118	13,707,095	12,629	107,755		13,827,479		
25	隻数	397	1,056	1,453	147	570		2,170		
	総トン数	4,019,888	10,410,273	14,430,161	13,299	104,615		14,548,075		
26	隻数	399	1,018	1,417	128	591		2,136		
	総トン数	3,983,825	10,293,423	14,277,248	12,716	99,043		14,389,007		
27	隻数	383	1,023	1,406	107	522	2	2,037		
	総トン数	4,169,620	10,695,627	14,865,247	11,977	86,828	1,448	14,965,500		
28	隻数	393	1,074	1,467	107	581	0	2,155		
	総トン数	3,986,769	11,213,960	15,200,729	11,424	163,284	0	15,375,437		
29	隻数	363	1,025	1,388	116	576	1	2,081		
	総トン数	4,577,739	10,732,599	15,310,338	13,503	158,538	499	15,482,878		
30	隻数	355	1,011	1,366	154	488	0	2,008		
	総トン数	4,301,498	10,869,775	15,171,273	20,312	96,259	0	15,287,844		
元	隻数	340	1,196	1,536	99	361	0	1,996		
	総トン数	4,204,000	12,251,702	16,455,702	11,206	86,229	0	16,553,137		
2	隻数	296	1,258	1,554	94	359	0	2,007		
	総トン数	3,600,873	13,181,050	16,781,923	11,156	116,991	0	16,910,070		
3	隻数	290	1,189	1,479	70	410	0	1,959		
	総トン数	3,834,678	12,454,921	16,289,599	8,840	142,910	0	16,441,349		

### 3 入港船舶階級別月別表

月別	階級別		30,000総トン数以上	10,000総トン数以上 30,000総トン数未満	6,000総トン数以上 10,000総トン数未満	3,000総トン数以上 6,000総トン数未満	3,000総トン数以上 6,000総トン数未満	1,000総トン数以上 3,000総トン数未満	500総トン数以上 1,000総トン数未満	500総トン数以上 500総トン数未満	合計
	隻数	総トン数									
1月	外航	6	259,041	11,877	22,635	22,635	44,919	9	2	2	21
	内航	47	708,320	47	185,472	21	8	7	8	7	341,222
2月	外航	5	226,714	33,983	32,220	40,432	8	2	2	1	20
	内航	51	750,796	51	210,313	11,460	10	3,325	6	30	333,847
3月	外航	7	383,582	54,158	49,434	52,358	5	1	1	8,145	988,781
	内航	62	910,051	62	236,664	27	5	2,367	7	7	491,899
4月	外航	2	101,834	23,124	37,725	52,968	10	2	2	5,738	1,198,222
	内航	54	771,110	54	243,299	20,852	4	7	6	6	218,351
5月	外航	2	97,368	10,055	38,898	53,734	11	1	1	887	200,942
	内航	46	673,329	46	225,604	21,321	4	3	6	49	134
6月	外航	3	141,765	66,065	44,232	58,518	12	2	2	5,996	936,254
	内航	59	868,462	59	298,335	34	2	7	7	1	315,277
7月	外航	5	228,932	868,462	27,092	67,901	14	1	1	5,493	1,204,819
	内航	32	275,489	32	27,092	1,553	847	8	8	61	326,325
8月	外航	4	182,578	28,934	72,718	1,553	15	1	1	11,352	1,193,347
	内航	59	880,884	59	108,321	15,235	3	5	10	35	285,783
9月	外航	3	135,524	14,941	27,092	69,178	14	4	8,756	6,885	1,028,505
	内航	64	930,642	64	136,777	16,484	3	3	10	44	246,735
10月	外航	6	271,552	10,508	39,031	71,100	15	1	1,065	9	1,105,121
	内航	62	908,256	62	141,699	25,458	5	4	6,992	7,737	393,256
11月	外航	4	176,480	10,508	34,045	67,773	6	2	3,756	499	293,011
	内航	50	728,012	50	129,939	30,287	6	6	9	37	124
12月	外航	6	263,758	13,060	43,397	65,734	14	1	2,081	7,288	912,066
	内航	48	704,797	48	200,252	27,045	5	4	10	38	388,030
合計	外航	53	2,419,078	248,279	424,735	717,333	146	13	22,026	1,734	3,834,678
	内航	661	9,703,121	661	2,392,164	227,772	44	61	95	529	1,669
								106,410	76,801	100,403	12,606,671

# 4 入港船舶の階級別年次表

年 別	階級別		30,000総トン数以上	10,000総トン数以上 30,000総トン数未満	6,000総トン数以上 10,000総トン数未満	3,000総トン数以上 6,000総トン数未満	1,000総トン数以上 3,000総トン数未満	500総トン数以上 1,000総トン数未満	500総トン数以上 500総トン数未満	合計
	隻 数	総トン数								
23	外航	37	1,815,131	241,831	648,749	733,858	49,914	25	15	320
	内航	2	100,284	7,401,496	2,660,643	409,495	137,354	70	87	3,496,948
24	外航	38	1,778,321	193,510	282,978	1,103,239	40,992	21	14	10,956,508
	内航	399	7,129,158	7,129,158	2,665,164	384,973	52,438	27	83	3,356,580
25	外航	39	1,835,476	229,515	809,784	1,113,462	19,966	3,799	8,944	4,020,946
	内航	390	6,961,391	6,961,391	2,834,828	437,325	48,401	24	89	1,771
26	外航	39	1,804,314	226,466	897,899	1,011,276	32,805	15	14	10,527,129
	内航	394	7,055,369	7,055,369	2,665,247	352,032	55,998	31	74	3,983,825
27	外航	44	2,076,685	161,172	973,295	925,308	26,728	13	1	10,405,182
	内航	567	8,960,917	8,960,917	1,123,443	459,871	22,138	12	12	384
28	外航	42	1,978,695	205,160	582,764	1,179,942	35,328	20	6	10,795,557
	内航	693	10,421,536	10,421,536	34,557	521,064	103,011	49	222	393
29	外航	47	2,335,068	315,817	1,445,575	428,012	42,831	19	3	3,986,769
	内航	1	50,142	9,971,508	129,230	420,350	9,583	5	710	1,762
30	外航	47	2,265,562	234,808	1,156,180	598,895	36,727	18	8	4,577,739
	内航	683	10,166,333	10,166,333	387,054	169,208	17,887	12	107	10,905,139
元	外航	46	2,218,916	139,099	1,306,116	512,253	22,695	12	5	355
	内航	666	9,911,527	9,911,527	2,003,908	176,555	31,408	14	109	4,301,498
2	外航	43	1,952,067	178,257	895,644	547,746	18,405	10	9	1,656
	内航	673	9,972,686	9,972,686	2,905,786	168,045	77,909	45	87	4,204,000
3	外航	53	2,419,078	248,279	424,735	717,333	22,026	13	2	13,309,197
	内航	661	9,703,121	9,703,121	2,392,164	227,772	106,410	61	95	290
	外航	529	1,659	100,403	76,801	1,659	100,403	76,801	1,659	12,606,671

平成23年～令和3年

5 入港最大船舶月別表

国 旗	1月		2月		3月		4月		5月		6月		7月		8月		9月		10月		11月		12月	
	船名	トン数	船名	トン数	船名	トン数	船名	トン数	船名	トン数	船名	トン数	船名	トン数	船名	トン数	船名	トン数	船名	トン数	船名	トン数	船名	トン数
外航船	NORTH FORTUNE	50,907	HOKURI KOMARU	50,668	CORONA DYNAMIC	52,128	CORONA DYNAMIC	52,128	REIYO	50,927	HOKURIKOMARU	50,668	CORONA DYNAMIC	52,128	REIYO	50,927	NIRAI	50,464	THISSEAS	41,101	CORONA DYNAMIC	52,128	ANDREA PALLADIO	50,907
	貨物船 (石炭)	50,907	貨物船 (石炭)	50,668	貨物船 (石炭)	52,128	貨物船 (石炭)	52,128	貨物船 (石炭)	50,927	貨物船 (石炭)	50,668	貨物船 (石炭)	52,128	貨物船 (石炭)	50,927	貨物船 (石炭)	50,464	貨物船 (石炭)	41,101	貨物船 (石炭)	52,128	貨物船 (石炭)	50,907
内航船	らいらっく ゆうかり	18,229	らいらっく ゆうかり	18,229	らいらっく ゆうかり	18,229	らいらっく ゆうかり	18,229	ゆうかり	18,229	ゆうかり	18,229	ゆうかり	18,229	ゆうかり	18,229	らいらっく ゆうかり	18,229	らいらっく	18,229	カーフエリー	18,229	カーフエリー	18,229
	カーフエリー	18,229	カーフエリー	18,229	カーフエリー	18,229	カーフエリー	18,229	カーフエリー	18,229	カーフエリー	18,229	カーフエリー	18,229	カーフエリー	18,229	カーフエリー	18,229	カーフエリー	18,229	カーフエリー	18,229	カーフエリー	18,229
航路名	近海	近海	近海	近海	近海	近海	近海	近海	近海	近海	近海	近海	近海	近海	近海	近海	近海	近海	近海	近海	近海	近海	近海	

6 相手国別外航船入港月別表

相手国別	1月		2月		3月		4月		5月		6月		7月		8月		9月		10月		11月		12月		合計
	隻数	トン数	隻数	トン数	隻数	トン数	隻数	トン数	隻数	トン数	隻数	トン数	隻数	トン数	隻数	トン数	隻数	トン数	隻数	トン数	隻数	トン数	隻数	トン数	
韓国	13	69,144	12	63,665	16	94,566	16	91,758	16	84,801	19	97,356	20	97,393	18	89,585	18	96,270	20	102,482	17	89,606	17	89,224	202
	1	1,160					1,635				11,004											4	14,763	4	1
中国					1	19,819	1	10,655	1	10,055												1	6,953		4
	2	56,166	3	96,866	2	52,824	1	13,069			1	9,595			3	92,696						1	6,953	1	16
台湾																									3
																									3
インドネシア																									1
																									1
シンガポール																									1
																									1
タイ																									1
																									1
ベトナム																									1
																									1
フィリピン																									1
																									1
オーストラリア																									1
																									1
ロシア																									1
																									1
アメリカ																									1
																									1
グアム																									1
																									1
合計	21	341,222	20	333,847	27	491,899	21	218,351	20	200,942	28	315,277	25	326,325	24	285,783	22	246,735	28	393,256	27	293,011	27	388,030	3,834,678

7 国籍別外航船入港月別表

国籍	月別												合計		
	1月	2月	3月	4月	5月	6月	7月	8月	9月	10月	11月	12月			
日本	隻数	1					1	1					1	2	7
	総トン数		50,668				50,629	48,032					49,721	60,644	310,362
韓国	隻数	7	8	10	9	14	15	14	14	13	14	11	14	11	140
	総トン数	37,233	37,731	50,238	47,871	61,732	66,237	66,067	69,178	63,837	63,013	54,522	63,013	54,522	669,081
中国 (ホンコン)	隻数												1		1
	総トン数												42,647		42,647
インドネシア	隻数				1								1		2
	総トン数			5,097									6,953		12,050
シンガポール	隻数			2			1								4
	総トン数			22,721			43,013							13,060	78,794
フィリピン	隻数		1		1			1							4
	総トン数		12,991		10,055			8,615							41,716
キプロス	隻数	1											1		3
	総トン数	44,289										10,508	10,508		65,305
マーシャル諸島	隻数	2	1	4				1							11
	総トン数	85,502	40,219	159,352				48,187					58,185	9,944	401,389
トゴ	隻数	1											1	1	3
	総トン数	1,590											2,121	2,081	5,792
リベリア	隻数	3	3	4	5	4	5	3	4	4			5	2	48
	総トン数	22,635	22,635	30,180	37,725	30,180	71,354	20,319	27,092	63,018			71,495	13,546	495,294
シエラレオネ	隻数									1					1
	総トン数									1,483					1,483
パナマ	隻数	6	6	7	4	3	3	4	4	7	3	4	2	9	63
	総トン数	148,813	169,603	229,408	115,968	58,617	95,092	94,563	150,465	197,708	44,918	234,233	44,918	234,233	1,706,335
ベリーズ	隻数	1			1								1		3
	総トン数	1,160			1,635								1,635		4,430
合計	隻数	21	20	27	21	20	25	24	22	28	25	24	27	27	290
	総トン数	341,222	333,847	491,899	218,351	200,942	315,277	285,783	246,735	393,256	293,011	388,030	293,011	388,030	3,834,678



\*\*\*\*\*

# 海上出入貨物狀況

\*\*\*\*\*

# 1 品種別輸移出入貨物表

(単位：トン)

品目	区分	輸 移 出			輸 移 入			合 計
		輸出	移出	計	輸入	移入	計	
野 菜	米	704	2,840	3,544		8,400	8,400	11,944
そ の 他	農 産 物	202	30,720	30,922	44	152,360	152,404	183,326
そ の 他	畜 産 物		900	900		10,500	10,500	11,400
水 原 産	産	123	1,860	1,983	1,747	10,020	10,020	10,480
製 材	木 材		2,940	2,940	80	6,068	7,815	9,798
木 材	チ ッ プ				195	20	100	100
そ の 他	林 産 物				443,388	50,000	50,195	53,135
石 炭	炭		20	20	75,199	2,755	446,143	446,143
金 砂	利 属				3,244,406	20	3,244,426	3,244,446
石 灰	灰		60	60	213	213	213	213
非 鉄 金	属	11,000	10,671	21,671	159	8,650	8,809	10,889
鉄 鋼	鋼 材		52,980	52,980	35	35	35	95
非 鉄 金	属	7		7	499,987	499,987	499,987	499,987
完 成 品	車 両	374	4,069,685	4,069,685	648	87,542	153,559	175,230
そ の 他	輸 送 機 械				2	1,668	2,316	2,316
そ の 他	業 務 機 械				400	63,740	63,742	116,722
電 機	機 械				2	400	400	407
陶 器	器 器		15,840	15,840	1,087	13,180	14,267	49,981
セ ガ	メ ラ	66,578	83,261	149,839	3,937,935	3,937,935	3,937,935	8,007,620
重 石	油 石	27,816	3,280	31,096	62	62	62	62
そ の 他	石 油 製 品		8,540	8,540	57	68,560	68,617	76,909
そ の 他	石 油 製 品		15,847	15,847	39,435	1,075,251	1,114,686	1,878,304
そ の 他	石 油 製 品		2,567	2,567	1,488	10,252	11,740	91,833
そ の 他	石 油 製 品		80	80	466	401	867	27,147
そ の 他	石 油 製 品				2	2	2	2
そ の 他	石 油 製 品				340	340	340	16,180
そ の 他	石 油 製 品				54,746	58,593	113,339	263,178
そ の 他	石 油 製 品				2,065	540	2,605	33,701
そ の 他	石 油 製 品					1,880	1,880	10,420
そ の 他	石 油 製 品					15,170	15,170	31,017
そ の 他	石 油 製 品							2,567
そ の 他	石 油 製 品					740	740	820
そ の 他	石 油 製 品				22,165	143,906	166,071	166,071
そ の 他	石 油 製 品				1,134	1,134	1,134	2,602
そ の 他	石 油 製 品				75,387	3,480	78,867	109,993
そ の 他	石 油 製 品				275	69,940	70,215	86,577
そ の 他	石 油 製 品				14,143	14,143	14,143	18,316
そ の 他	石 油 製 品				5,230	5,230	5,230	5,920
そ の 他	石 油 製 品				59	59,760	59,819	60,859
そ の 他	石 油 製 品				124	146,060	146,184	207,124
そ の 他	石 油 製 品				3,750	3,200	6,950	10,470
そ の 他	石 油 製 品					700	700	88,164
そ の 他	石 油 製 品				57	8,880	8,937	14,957
そ の 他	石 油 製 品				59	59	59	59
そ の 他	石 油 製 品				2,657	640	3,297	9,640
そ の 他	石 油 製 品				242	242	242	242
そ の 他	石 油 製 品				3,100	2,400	5,500	13,426
そ の 他	石 油 製 品				774	40	814	2,674
そ の 他	石 油 製 品				60	5,360	5,420	29,351
そ の 他	石 油 製 品				13,160	12,624	25,784	49,212
そ の 他	石 油 製 品				14,071	23,080	37,151	262,637
そ の 他	石 油 製 品					2,836	2,836	9,789
そ の 他	石 油 製 品					28,658	28,658	126,938
そ の 他	石 油 製 品					10,440	10,440	22,620
そ の 他	石 油 製 品				347	9,900	10,247	90,467
そ の 他	石 油 製 品				553	553	553	553
そ の 他	石 油 製 品				586	3,378	3,964	8,998
合 計		267,038	5,762,464	6,029,502	4,089,874	6,619,854	10,709,728	16,739,230

# 2 月別取扱貨物表

(単位：トン)

月別	区分	外 貿			内 貿			合 計
		輸 出	輸 入	計	移 出	移 入	計	
1月		12,921	250,040	262,961	419,607	461,920	881,527	1,144,488
2月		23,611	390,773	414,384	442,235	467,582	909,817	1,324,201
3月		17,815	493,741	511,556	550,445	627,577	1,178,022	1,689,578
4月		20,723	225,340	246,063	431,237	538,322	969,559	1,215,622
5月		26,049	188,657	214,706	346,778	429,761	776,539	991,245
6月		39,656	327,479	367,135	449,611	530,718	980,329	1,347,464
7月		13,720	368,294	382,014	530,730	639,646	1,170,376	1,552,390
8月		17,151	254,399	271,550	543,920	593,239	1,137,159	1,408,709
9月		22,723	358,674	381,397	595,158	637,538	1,232,696	1,614,093
10月		18,089	465,980	484,069	566,626	647,247	1,213,873	1,697,942
11月		36,300	273,670	309,970	436,749	507,300	944,049	1,254,019
12月		18,280	492,827	511,107	449,368	539,004	988,372	1,499,479
合 計		267,038	4,089,874	4,356,912	5,762,464	6,619,854	12,382,318	16,739,230

### 3 海上出入貨物3か年比較表

品目 (R元~R3)	合計			輸出			輸入		
	元年	2年	3年	元年	2年	3年	元年	2年	3年
米	7,283	8,474	11,944	603	814	704			
野菜・果物	178,845	190,336	183,326	431	116	202	254	300	44
その他農産品	8,993	8,120	11,400				53	160	
その他畜産品	15,220	12,760	10,480						
水産品	8,748	11,816	9,798	184	391	123	1,136	1,726	1,747
原木	1,198	865	100				1,138	845	80
製材	43,056	39,893	53,195				36	73	195
木材チップ	533,541	516,604	446,143		1		533,541	516,603	443,388
その他林産品	141,836	91,292	75,199				138,628	91,272	75,199
石炭	2,654,184	2,696,262	3,244,446				2,654,044	2,696,262	3,244,406
金属鉱物		71	213					71	213
砂利・砂	44,536	2,020	10,889	9			48	160	159
石材	669	121	95	124			485	81	35
石灰石	760,907	588,559	499,987						
非金属鉱物	233,157	158,688	175,230	18		11,000	69,000	59,500	66,017
鉄鋼	5,073	7,955	2,316		61		2,027	3,223	648
鋼材	75,220	76,660	116,722						2
非鉄金属	335	177	407	18		7	317	177	400
金属製品	48,179	53,277	49,981	293	286	374	1,146	831	1,087
完成自動車	8,723,725	8,161,050	8,007,620						
その他輸送車両			62						62
自動車部品	97,646	98,535	76,909	1,751	1,109	152	535	226	57
その他輸送機械	1,756,860	1,886,279	1,878,304	36,208	37,250	50,088	40,302	36,529	39,435
産業機械	79,026	92,016	91,833	989	698	309	4,319	3,578	1,488
電気機械	19,548	28,826	27,147	10			816	438	466
測量・光学・医療用機械	112						112		
事務用機器		18						18	
その他機械	230		2				10		2
陶磁器	20,241	18,040	16,180	1					
セメント	120,146	162,634	263,178	5,030	24,071	66,578			54,746
ガラス類	29,181	31,947	33,701	19,942	26,427	27,816	6,119	1,240	2,065
薬品	11,281	12,580	10,420				21		
重油	24,640	21,404	31,017						
その他石油	2,802	1,913	2,567						
その他石油製品	1,800	1,700	820						
化学薬品	172,573	158,585	166,071				18,203	18,839	22,165
化学肥料	3,940	2,659	2,602	1,075	467	1,468	2,202	2,192	1,134
染料・塗料・合成樹脂・その他化学工業品	121,625	110,234	109,993	24,862	20,978	22,671	93,583	78,536	75,387
紙・パルプ	116,299	93,271	86,577	5,703	2,994	1,262	996	497	275
糸及び紡績半製品	24,434	16,590	18,316	8,000	4,198	4,173	16,434	12,392	14,143
その他繊維工業品	9,565	7,270	5,920	1,984	1,663	650	7,521	5,547	5,230
砂糖	58,720	54,743	60,859					23	59
製造食品	178,678	201,509	207,124		79		258	890	124
飲料	9,965	9,725	10,470		8		2,685	3,737	3,750
水	94,118	89,206	88,164				2		
たばこ		118						118	
その他食料工業品	20,620	19,282	14,957				140	262	57
がん具	18	18	59				18	18	59
衣服・身廻品・はきもの	11,231	11,284	9,640	322	4,442	2,083	4,849	3,762	2,657
文房具・運動娯楽用品・楽器	1,171	1,174	242	332	632		839	542	242
家具装備品	10,783	13,917	13,426	195	229	86	3,028	3,748	3,100
その他日用品	3,761	6,435	2,674	24	39		1,837	4,216	774
ゴム製品	22,118	21,374	29,351	2,333	1,817	671	65	77	60
木製品	98,476	60,078	49,212	12,102	1,530	893	50,514	23,748	13,160
その他製造工業品	255,126	278,946	262,637	18,598	5,462	8,086	7,568	12,824	14,071
金属くず	17,048	17,341	9,789	11,031	13,079	4,913	2,137	3,082	
再利用資材	121,106	108,308	126,938	66,078	41,850	62,705	54		
動植物性製造飼肥料	14,090	17,420	22,620				90		
廃棄物	7,648	1,568							
輸送用容器	119,514	113,007	90,467				1,214	770	347
取合せ品	82	614	553				82	614	553
分類不能のもの	4,893	3,910	8,998			24			586
合計	17,145,820	16,399,478	16,739,230	218,250	190,691	267,038	3,668,406	3,589,747	4,089,874

(単位：トン)

品目 (R元～R3)	移出			移入		
	元年	2年	3年	元年	2年	3年
米	240	2,040	2,840	6,440	5,620	8,400
野菜・果物	31,540	29,540	30,720	146,620	160,380	152,360
その他農産品	280	200	900	8,660	7,760	10,500
その他畜産品	540	440	460	14,680	12,320	10,020
水産品	2,380	3,420	1,860	5,048	6,279	6,068
原木	40			20	20	20
製材	1,640	1,840	2,940	41,380	37,980	50,000
木材チップ						2,755
その他林産品		20		3,208		
石炭			20	140		20
金属鉱						
砂利・砂	1,100	1,700	2,080	43,379	160	8,650
石材	40		60	20	40	
石灰石				760,907	588,559	499,987
非金属鉱物	9,436	6,093	10,671	154,703	93,095	87,542
鉄鋼				3,046	4,671	1,668
鋼材	32,380	34,280	52,980	42,840	42,380	63,740
非鉄金属						
金属製品	34,000	38,500	35,340	12,740	13,660	13,180
完成自動車	4,536,905	4,185,550	4,069,685	4,186,820	3,975,500	3,937,935
自動車部品	4,940	6,450	8,140	90,420	90,750	68,560
その他輸送機械	745,960	782,900	713,530	934,390	1,029,600	1,075,251
産業機械	63,735	77,560	79,784	9,983	10,180	10,252
電気機械	18,280	27,680	26,280	442	708	401
測量・光学・医療用機械						
事務用機器						
その他機械	180			40		
陶磁器	19,560	17,680	15,840	680	360	340
セメント	114,036	136,863	83,261	1,080	1,700	58,593
ガラス類	1,340	3,380	3,280	1,780	900	540
薬品	8,860	3,680	8,540	2,400	8,900	1,880
重油	11,290	9,354	15,847	13,350	12,050	15,170
その他石油	2,602	1,853	2,567	200	60	
その他石油製品	1,040	760	80	760	940	740
化学薬品	3,820			150,550	139,746	143,906
化学肥料	260			403		
染料・塗料・合成樹脂・その他化学工業品	2,200	6,820	8,455	980	3,900	3,480
紙・パルプ	16,420	12,240	15,100	93,180	77,540	69,940
糸及び紡績半製品						
その他繊維工業品	60	40	40		20	
砂糖	940	860	1,040	57,780	53,860	59,760
製造食品	49,640	56,820	60,940	128,780	143,720	146,060
飲料	5,160	3,580	3,520	2,120	2,400	3,200
水	93,396	88,526	87,464	720	680	700
たばこ						
その他食料工業品	8,500	8,200	6,020	11,980	10,820	8,880
がん具						
衣服・身廻品・はきもの	5,160	2,600	4,260	900	480	640
文房具・運動娯楽用品・楽器						
家具装備品	4,980	7,000	7,840	2,580	2,940	2,400
その他日用品	1,820	2,180	1,860	80		40
ゴム製品	16,740	17,120	23,260	2,980	2,360	5,360
木製品	23,720	18,960	22,535	12,140	15,840	12,624
その他製造工業品	203,760	228,260	217,400	25,200	32,400	23,080
金属くず	2,800	440	2,040	1,080	740	2,836
再利用資材	19,114	22,911	35,575	35,860	43,547	28,658
動植物性製造飼肥料	6,640	8,180	12,180	7,360	9,240	10,440
廃棄物				7,648	1,568	
輸送用容器	105,080	102,737	80,220	13,220	9,500	9,900
取合せ品						
分類不能のもの	4,087	3,328	5,010	806	582	3,378
合計	6,216,641	5,962,585	5,762,464	7,042,523	6,656,455	6,619,854

# 4 外国貿易品種別集計表

輸出

(単位：トン)

品種	仕向国	港名	トン数	品種	仕向国	港名	トン数
合計			267,038	紙・パルプ			1,262
米	韓国	プサン	704		韓国	プサン	1,262
			704				1,262
			704	糸及び紡績半製品	韓国	プサン	4,173
野菜・果物	韓国	プサン	202		韓国	プサン	4,173
			202				4,173
			202	その他繊維工業品	韓国	プサン	650
水産品	韓国	プサン	123		韓国	プサン	650
			123				650
			123	衣服・身廻品・はきもの	韓国	プサン	2,083
非金属鉱物	タイ	諸港	11,000		韓国	プサン	2,083
			11,000				2,083
			11,000	家具装備品	韓国	プサン	86
非鉄金属	韓国	プサン	7		韓国	プサン	86
			7				86
			7	ゴム製品	韓国	プサン	671
金属製品	韓国	プサン	374		韓国	プサン	671
			374				671
			374	木製品	韓国	プサン	893
自動車部品	韓国	プサン	152		韓国	プサン	893
			152				893
			152	その他製造工業品	韓国	プサン	8,086
その他輸送機械	韓国	プサン	50,088		韓国	プサン	8,086
			50,088				8,086
			50,088	金属くず	韓国	プサン	4,913
産業機械	韓国	プサン	309		韓国	プサン	2,408
			309				2,408
			309		中国	ボートン	2,408
セメント	台湾	カオシュン	66,578	再利用資材	中国	ジンタン	2,505
			23,213		韓国	プサン	2,505
			23,213				2,505
			30,312				2,505
			30,312				2,505
			30,312				2,505
			13,053				2,505
			13,053				2,505
			13,053	分類不能のもの	韓国	プサン	24
ガラス類	韓国	プサン	27,816		韓国	プサン	24
			27,816				24
			27,816				24
化学肥料	韓国	プサン	1,468				24
			1,468				24
			1,468				24
染料・塗料・合成樹脂・その他化学工業品	韓国	プサン	22,671				24
			22,671				24
			22,671				24

輸入

(単位：トン)

品種	仕向国	港名	トン数	品種	仕出国	港名	トン数
合計			4,089,874	非 金 属 鉱 物			66,017
野 菜 ・ 果 物	韓 国	プ サ ン	44	韓 国	プ サ ン		17
			44			タ イ	17
			44			諸 港	22,000
水 産 品	韓 国	プ サ ン	1,747	韓 国	プ サ ン	フィリピン	22,000
			1,747			マニラ	11,000
			1,747			オーストラリア	11,000
原 木	韓 国	プ サ ン	80	韓 国	プ サ ン	ケープフラットリー	33,000
			80			鉄 鋼	648
			80			鋼 材	648
製 材	韓 国	プ サ ン	195	韓 国	プ サ ン		648
			195			鋼 材	2
			195			鋼 材	2
木 材 チ ッ プ	韓 国	プ サ ン	443,388	韓 国	プ サ ン		2
			22			非 鉄 金 属	2
			22			金 属 製 品	2
ベ ト ナ ム	ベ ト ナ ム	フ ー ミ	177,388	韓 国	プ サ ン		400
			177,388			金 属 製 品	400
			184,343			韓 国	400
オ ー ス ト ラ リ ア	オ ー ス ト ラ リ ア	バ ン バ リ ー	184,343	韓 国	プ サ ン		1,087
			81,635			金 属 製 品	1,087
			81,635			韓 国	1,087
ア メ リ カ	ア メ リ カ	ク ー ス ベ イ	81,635	韓 国	プ サ ン		62
			75,199			その 他 輸 送 用 車 両	62
			75,199			韓 国	62
そ の 他 林 産 品	イ ン ド ネ シ ア	ジ ャ ン ビ	30,899	韓 国	プ サ ン		62
			10,301			自 動 車 部 品	62
			33,999			韓 国	62
石 炭	イ ン ド ネ シ ア	タ ボ ネ オ	3,244,406	韓 国	プ サ ン		57
			462,378			その 他 輸 送 機 械	57
			19,100			韓 国	57
オ ー ス ト ラ リ ア	オ ー ス ト ラ リ ア	バ ン ジ ャ ル マ シ ン	151,940	韓 国	プ サ ン		57
			291,338			その 他 輸 送 機 械	57
			2,169,766			韓 国	57
オ ー ス ト ラ リ ア	オ ー ス ト ラ リ ア	ニ ュ ー カ ッ ス ル	2,161,766	韓 国	プ サ ン		57
			8,000			自 動 車 部 品	57
			612,262			韓 国	57
ロ シ ア	ロ シ ア	バ ニ ノ	82,100	韓 国	プ サ ン		57
			530,162			その 他 輸 送 機 械	57
			3,244,406			韓 国	57
金 属 鉱 物	韓 国	プ サ ン	213	韓 国	プ サ ン		57
			213			自 動 車 部 品	57
			213			韓 国	57
砂 利 ・ 砂	韓 国	プ サ ン	159	韓 国	プ サ ン		57
			159			その 他 輸 送 機 械	57
			159			韓 国	57
石 材	韓 国	プ サ ン	35	韓 国	プ サ ン		57
			35			自 動 車 部 品	57
			35			韓 国	57
石 材	韓 国	プ サ ン	35	韓 国	プ サ ン		57
			35			その 他 輸 送 機 械	57
			35			韓 国	57

輸入

(単位：トン)

品名	仕出国	港名	トン数	品名	仕出国	港名	トン数
ガラス類	アメリカ	諸港	6,010	衣服・身廻品・はきもの	韓国	プサン	2,657
			6,010				2,657
			2,065				2,657
化学薬品	韓国	プサン	2,065	又房具・運脚娯楽用品・遊具	韓国	プサン	242
			2,065				242
			22,165				242
化学肥料	韓国	ウルサン	8,456	家具装備品	韓国	プサン	3,100
			2,497				3,100
			5,959				3,100
染料・塗料・合成樹脂・その他化学工業品	中国	プサン	13,709	その他日用品	韓国	プサン	774
			1,000				774
			12,709				774
紙・パルプ	韓国	プサン	1,134	ゴム製品	韓国	プサン	60
			1,134				60
			1,134				60
糸及び紡績半製品	韓国	プサン	75,387	木製品	韓国	プサン	13,160
			75,387				13,160
			75,387				13,160
その他繊維工業品	韓国	プサン	275	その他製造工業品	韓国	プサン	14,071
			275				14,071
			275				14,071
砂	韓国	プサン	14,143	輸送用容器	韓国	プサン	347
			14,143				347
			14,143				347
製造食品	韓国	プサン	5,230	取合せ品	韓国	プサン	553
			5,230				553
			5,230				553
飲料	韓国	プサン	59	分類不能のもの	韓国	プサン	586
			59				586
			59				586
その他食料工業品	韓国	プサン	124				
			124				
			124				
がん具	韓国	プサン	3,750				
			3,750				
			3,750				
	韓国	プサン	57				
			57				
			57				
	韓国	プサン	59				
			59				
			59				

# 5 国内貿易品種別集計表

移出

(単位：トン)

品種	仕向県	港名	トン数	品種	仕向県	港名	トン数				
合計			5,762,464	鋼材			52,980				
米	北海道		2,840	鋼材	北海道		43,100				
		福岡博多				2,020	福岡博多	苦小牧	43,100		
						2,020			9,880		
						820			9,880		
						820					
野菜・果物	北海道		30,720	金属製品	北海道		35,340				
		福岡博多				15,500	北海道		29,640		
						15,500		鳥取境	苦小牧	29,640	
						15,220				20	
						15,220				20	
その他農産品	北海道		900	完成自動車	北海道		4,069,685				
		福岡博多				220	北海道		3,979,615		
						220		秋田	苦小牧	3,979,615	
						680				33,900	
						680				33,900	
その他畜産品	北海道		460	完成自動車	秋田		42,830				
		福岡博多				460	新潟	苦小牧	42,830		
						460		新潟	秋田	42,830	
						460				42,830	
						460				13,340	
水産品	北海道		1,860	自動車部品	北海道		8,140				
		福岡博多				1,000	北海道		7,980		
						1,000		福岡博多	苦小牧	7,980	
						860				160	
						860				160	
製材	北海道		2,940	その他輸送機械	北海道		713,530				
		福岡博多				1,940	北海道		671,490		
						1,940		鳥取境	苦小牧	671,490	
						1,000				110	
						1,000				110	
石炭	福岡博多		20	産業機械	北海道		79,784				
		福岡博多				20	北海道		69,904		
						20		福岡博多	苦小牧	69,904	
						20				9,880	
						20				9,880	
砂利・砂	北海道		2,080	電気機械	北海道		26,280				
		福岡博多				1,980	北海道		26,080		
						1,980		福岡博多	苦小牧	26,080	
						100				200	
						100				200	
石材	北海道		60	陶磁器	北海道		15,840				
		福岡博多				60	北海道		15,780		
						60		福岡博多	苦小牧	15,780	
						60				60	
						60				60	
非金属鉱物	新潟		10,671	陶磁器	北海道		15,840				
		京都				1,540	北海道		15,780		
			兵庫			姫川		1,540	福岡博多	苦小牧	15,780
						舞鶴		4,555			60
						兵庫		4,555			60
	兵庫	4,576									
	姫路	4,576									



## 移出

(単位：トン)

品種	仕向県	港名	トン数	品種	仕向県	港名	トン数
セメント	北海道	苫小牧	83,261	砂糖	北海道	苫小牧	1,040
			1,180				320
			1,180				320
			14,567				720
			14,567				720
			67,234				
			67,234				
			280				
			280				
			280				
ガラス類	北海道	苫小牧	3,280	製造食品	北海道	苫小牧	60,940
			1,100				44,680
			1,100				44,680
			2,180				16,260
			2,180				16,260
			2,180				
			2,180				
			2,180				
			2,180				
			2,180				
窯業品	北海道	苫小牧	8,540	飲料	北海道	苫小牧	3,520
			8,340				3,360
			8,340				3,360
			200				160
			200				160
			200				
			200				
			200				
			200				
			200				
重油	北海道	苫小牧	15,847	水	北海道	苫小牧	87,464
			15,847				15,120
			15,847				15,120
			15,847				11,160
			15,847				11,160
			15,847				
			15,847				
			15,847				
			15,847				
			15,847				
その他石油	北海道	苫小牧	2,567	その他食料工業品	北海道	苫小牧	6,020
			1,920				5,920
			1,920				5,920
			20				100
			20				100
			627				
			627				
			627				
			627				
			627				
その他石油製品	北海道	苫小牧	80	衣服・身廻品・はきもの	北海道	苫小牧	4,260
			80				4,220
			80				4,220
			80				40
			80				40
			80				
			80				
			80				
			80				
			80				
染料・塗料・合成樹脂・その他化学工業品	北海道	苫小牧	8,455	家具装備品	北海道	苫小牧	7,840
			7,020				5,140
			7,020				5,140
			35				2,700
			35				2,700
			1,400				
			1,400				
			1,400				
			1,400				
			1,400				
紙・パルプ	北海道	苫小牧	15,100	その他日用品	北海道	苫小牧	1,860
			10,840				1,860
			10,840				1,860
			4,260				
			4,260				
			4,260				
			4,260				
			4,260				
			4,260				
			4,260				
その他繊維工業品	北海道	苫小牧	40	ゴム製品	北海道	苫小牧	23,260
			40				17,400
			40				17,400
			40				5,860
			40				5,860
			40				
			40				
			40				
			40				
			40				
その他	北海道	苫小牧	40	木製品	北海道	苫小牧	22,535
			40				16,180
			40				16,180
			40				
			40				
			40				
			40				
			40				
			40				
			40				

## 移出

## 移入

(単位：トン)

品 種	仕向県	港名	トン数	品 種	仕向県	港名	トン数
	兵 庫		35	合 計			6,619,854
		神 戸	35				
	福 岡		6,320	米			8,400
		博 多	6,320		北 海 道		8,320
その他製造工業品			217,400		福 岡	苦 小 牧	8,320
	北 海 道		192,480		博 多		80
		苦 小 牧	192,480				80
	福 岡		24,920	野菜・果物			152,360
		博 多	24,920		北 海 道		148,620
金 属 く ず			2,040		福 岡	苦 小 牧	148,620
	北 海 道		20		博 多		3,740
		苦 小 牧	20	その他農産品			10,500
	京 都		1,300		北 海 道		10,160
		舞 鶴	1,300		福 岡	苦 小 牧	10,160
	福 岡		720		博 多		340
		博 多	720				340
再 利 用 資 材			35,575	その他畜産品			10,020
	北 海 道		16,065		北 海 道		9,900
		上 磯	4,205		福 岡	苦 小 牧	9,900
		秋 田	11,860		博 多		120
	秋 田		4,016				120
	山 形		4,016	水 産 品			6,068
		酒 田	4,027		北 海 道		5,080
	石 川		4,027		福 岡	苦 小 牧	5,080
		七 尾	3,015		博 多		900
	福 井		8,012		海 上		900
		福 井	8,012				88
	福 岡		440				88
		博 多	440	原 木			20
助植物性製造飼肥料			12,180		北 海 道		20
	北 海 道		6,860		福 岡	苦 小 牧	20
		苦 小 牧	6,860	製 材			50,000
	福 岡		5,320		北 海 道		49,620
		博 多	5,320		福 岡	苦 小 牧	49,620
輸 送 用 容 器			80,220		博 多		380
	北 海 道		27,380				380
		苦 小 牧	27,380	木 材 チ ッ プ			2,755
	福 岡		52,840		熊 本		1,345
		博 多	52,840		八 崎	代	1,345
分 類 不 能 の も の			5,010		宮 崎	細 島	1,410
	北 海 道		3,456				1,410
		苦 小 牧	3,456	石 炭			20
	福 岡		1,554		北 海 道		20
		博 多	1,554		福 岡	苦 小 牧	20
				砂 利 ・ 砂			8,650
					北 海 道		40
					福 岡	苦 小 牧	40

移入

(単位：トン)

品種	仕出県	港名	トン数	品種	仕出県	港名	トン数					
石 灰 石	京都		1,520	自 動 車 部 品	福 岡	新潟	12,870					
	兵 庫	宮津	1,520				博 多	26,880				
		東 播 磨	7,070					26,880				
	福 岡	東 姫 路	5,350				北 海 道	苦 小 牧	15,020			
		博 多	1,720					福 岡	15,020			
	非 金 属 鉱 物	新 潟	博 多			20	そ の 他 輸 送 機 械	北 海 道	福 岡	53,540		
			博 多			20			博 多	53,540		
		山 口	川 崎			499,987				福 岡	博 多	1,075,251
			仙 崎			140,148					北 海 道	635,910
		大 分	津 久 見			140,148				福 岡	苦 小 牧	635,910
津 久 見			159,730		博 多	439,300						
鉄 鋼		青 森	八 戸	200,109	電 気 機 械	長 崎			三 重 式 見	41		
			八 戸	87,542						三 重 式 見	41	
		兵 庫	東 播 磨	1,600					産 業 機 械	北 海 道	苦 小 牧	10,252
			東 播 磨	1,600								苦 小 牧
	岡 山	東 播 磨	10,512				高 知	佐 賀			8,340	
		東 播 磨	9,000					佐 賀			92	
	広 島	笠 水	1,512				福 岡	博 多			92	
		笠 水	12,330					博 多			1,820	
	鋼 材	福 岡	山 崎	6,180			陶 磁 器	北 海 道			神 奈 川	401
			山 崎	6,150								神 奈 川
大 分		福 山	18,700		福 岡	横 濱					180	
		福 山	18,700			博 多					107	
福 岡		苅 田	41,400		長 崎	長 崎			20			
		苅 田	1,500			長 崎			20			
大 分		北 九 州	39,900		福 岡	博 多			94			
		佐 伯	3,000			博 多			94			
金 属 製 品		愛 媛	八 幡 浜	1,668	セ メ ン ト	北 海 道			苦 小 牧	340		
			八 幡 浜	504						苦 小 牧	340	
	福 岡	北 九 州	504				秋 田	上 小 磯 牧	2,012			
		北 九 州	1,164					上 小 磯 牧	1,140			
	北 海 道	苦 小 牧	1,164				新 潟	秋 田	3,016			
		苦 小 牧	63,740					秋 田	3,016			
	福 岡	博 多	59,960				石 川 島 取 手	岩 船 濁	7,731			
		博 多	59,960					岩 船 濁	7,026			
	完 成 自 動 車	北 海 道	苦 小 牧	3,780			自 動 車 部 品	福 岡	金 沢	705		
			博 多	3,780						金 沢	3,211	
福 岡		博 多	13,180		鳥 取	境 取			26,930			
		博 多	10,060			境 取			13,253			
北 海 道		苦 小 牧	3,120		岡 山	水 島			13,677			
		苦 小 牧	3,120			水 島			3,858			
福 岡		博 多	3,937,935		福 岡	水 島			3,858			
		博 多	3,799,825			水 島			4,884			
秋 田		秋 田	3,799,825									
		秋 田	98,360									
新 潟	秋 田	98,360										
	秋 田	12,870										

移入

(単位：トン)

品種	仕出県	港名	トン数	品種	仕出県	港名	トン数	
ガラス類	熊本	田多	4,024	砂糖	北海道	小牧	59,760	
		八代	860			小牧	58,940	
		大分	4,809			福岡博多	58,940	
		大分	4,809			福岡博多	820	
		大分	1,002			福岡博多	820	
		大分	1,002			製造食品	146,060	
		北海道	540			北海道	142,880	
		北海道	540			北海道	142,880	
		北海道	540			福岡博多	3,180	
		北海道	540			福岡博多	3,180	
窯業品	北海道	小牧	1,880	飲料	北海道	小牧	3,200	
		小牧	180			小牧	2,680	
		小牧	180			小牧	2,680	
		福岡博多	1,700			福岡博多	520	
		福岡博多	1,700			福岡博多	520	
		北海道	15,170			水	北海道	700
		北海道	1,140				北海道	340
		小牧	1,140				小牧	340
		阪泉	5,680				福岡博多	360
		北山	5,680				福岡博多	360
山口島	2,000	その他食料工業品	8,880					
山口島	2,000	北海道	8,320					
宇部	4,450	小牧	8,320					
徳山下	1,300	福岡博多	560					
徳山下	600	福岡博多	560					
重油	北九州	九州	600	衣服・身廻品・はきもの	北海道	小牧	640	
		九州	740			小牧	500	
		九州	740			小牧	500	
		九州	740			福岡博多	140	
		九州	740			福岡博多	140	
		北海道	143,906			家具装備品	北海道	2,400
		神奈川	25,528				北海道	940
		川崎	25,528				小牧	940
		兵庫	3,003				福岡博多	1,460
		姫路	3,003				福岡博多	1,460
広島	106,420	その他日用品	北海道	40				
山口	106,420		北海道	40				
山口	8,955		小牧	40				
岩国	130		ゴム製品	北海道	5,360			
徳山下	8,825			北海道	180			
徳山下	8,825			小牧	180			
徳山下	3,480			福岡博多	5,180			
徳山下	3,400			福岡博多	5,180			
徳山下	3,400			木製品	北海道	12,624		
徳山下	80				北海道	6,800		
徳山下	80	小牧			6,800			
徳山下	80	兵庫			344			
徳山下	80	神戸			344			
北海道	69,940	紙・パルプ	北海道		6,800			
北海道	67,260		小牧		6,800			
北海道	67,260		小牧		6,800			
北海道	2,680		兵庫		344			
北海道	2,680		神戸		344			
北海道	2,680		兵庫	344				
北海道	2,680		神戸	344				
北海道	2,680		兵庫	344				
北海道	2,680		神戸	344				
北海道	2,680		神戸	344				

移入

(単位：トン)

(単位：トン)

品種	仕出県	港名	トン数	品種	仕出県	港名	トン数
その他製造工業品	福 岡	博 多	5,480				
			5,480				
	北 海 道	苫 小 牧	23,080				
			18,780				
			18,780				
福 岡	博 多	4,300					
		4,300					
金属くず			2,836				
			1,240				
			1,240				
			1,216				
			1,216				
再 利 用 資 材	福 岡	博 多	380				
			380				
	北 海 道	苫 小 牧	28,658				
			1,800				
	青 森	八 戸	1,800				
			4,521				
	石 川	七 尾	4,521				
			1,803				
	福 岡	苅 田	1,803				
			15,914				
大 分	佐 賀 関	15,894					
		20					
動植物性製造飼肥料	北 海 道	苫 小 牧	4,620				10,440
			9,640				
	福 岡	博 多	9,640				
			800				
			800				
輸 送 用 容 器	北 海 道	苫 小 牧	9,900				9,900
			9,360				
	福 岡	博 多	9,360				
			540				
分類不能のもの	北 海 道	苫 小 牧	540				3,378
			540				
	福 岡	博 多	1,956				
			1,956				
			1,422				
		1,422					

6 品種別・月別輸出入表

(単位:ト)

品名	1月	2月	3月	4月	5月	6月	7月	8月	9月	10月	11月	12月	合計
米	91	20	81	144	58	40	40		81	40	109		704
野菜・果物										202			202
水産物			35			66				22			123
非金属鉱物		11,000											11,000
非鉄金属				7									7
金属製品	22	22	22	66	44	22	44		22	44	22	44	374
自動車部品			25	33	9	28	28	21		8			152
その他輸送機械	1,574	4,681	7,770	6,275	3,272	2,152	5,281	1,965	2,876	4,283	5,422	4,537	50,088
産業機械	9	26	108	49	26	20	2		20	16	14	19	309
セメント					14,182	28,257					24,189		66,578
ガラス	2,004	2,408	1,956	3,183	1,992	2,074	1,702	2,325	1,748	2,917	2,563	3,903	27,816
化学肥料						198	238		238	318	476		1,468
染料・塗料・合成樹脂・その他化学工業品	1,191	1,903	1,468	2,152	1,799	2,522	1,896	1,110	1,936	2,560	1,866	2,268	22,671
紙・パルプ	234	182	301	21		143		318	21		21	21	1,262
糸及び紡績半製品	257	233	427	522	449	446	361	230	291	357	391	209	4,173
その他繊維工業品	62		63	88	66	38	46	44	44	63	72	64	650
衣服・日用品・はきもの		28	18	387	732	275	28		90	18	46	461	2,083
家具・装飾品			13		11	1		16	4	8	3	30	86
ゴム製品			53	53		53			53	265	141	53	671
木製品	14	10	687	71				111					893
その他製造工業品	104	94	477	599	459	913	501	726	1,235	1,149	1,015	814	8,086
金属くず				2,505		2,408							4,913
再利用資材	7,359	3,004	4,287	4,568	3,010		3,553	10,284	14,064	5,819		6,757	62,705
分類不能のもの			24										24
合計	12,921	23,611	17,815	20,723	26,049	39,656	13,720	17,151	22,723	18,089	36,300	18,280	267,038

輸入

(単位：ト)

品名	1月	2月	3月	4月	5月	6月	7月	8月	9月	10月	11月	12月	総計
野菜・果物													
水産物	142	120	216	57	44	457	373	99	22	128	45	44	44
原木											80		80
製材		25	37	35						37	25	36	195
木材		83,538			22	81,635	68,785		100,755			108,003	443,388
その他林産品		12,000	11,000			10,491		10,999		428,750	10,358	20,351	75,199
石	213,946	284,016	445,179	184,831	161,151	218,478	279,981	219,114	244,399	428,750	241,587	322,974	3,244,406
金属					1			31	45	132	4		213
砂		15	1	15	31	17	16			16	16	32	159
石材	16	1		1				16	1				35
非金属鉱物	15,000		17		11,000			11,000		11,000		18,000	66,017
鉄鋼	36		36		357		72	36		39	36	36	648
銅									2				2
非鉄金属		71	56		54	109				64	46		400
金属製物品	99	25	104	178	83	91	18	233	96	84	45	31	1,087
その他輸送用車両						62							62
自動車部品									57				57
その他輸送機械	1,740	1,119	2,248	4,044	2,850	3,668	8,710	5,137	2,622	1,562	1,880	3,855	39,435
産業機械	59	66	24	113	687	130	49	43	128	19	139	31	1,488
電気機械	18		21	324	79	6						18	466
その他機械											2		2
セメント			20,010	14,104						15,182			54,746
ガラス	75		131	1,607	26	50		50		50	50	26	2,065
化学薬品	5,042	999		1,200	621	1,689	1,297	300		300	7,703	3,004	22,165
化学肥料	213	159	223	159	88	106	123		63				1,134
染料・色素・合成樹脂・その他化学工業製品	7,538	3,996	6,214	10,782	7,156	6,075	4,785	3,628	6,048	5,604	7,139	6,422	75,387
紙・パルプ	25	22	14	33	35	5	14	5	56	46	20		275
糸及び紡績半製品	1,281	739	1,633	1,753	1,198	1,062	1,250	772	1,213	871	1,338	1,033	14,143
その他繊維工業品	280	219	182	609	219	250	500	629	691	503	507	581	5,230
砂糖									59				59
製菓食品						60		17					124
飲料	176	89	396	440	371	572	117	304	601	191	300	193	3,750
その他食料工業品	16		25							16			57
がら			22	26			11						59
衣服・身用品・はきもの	477	81	453	250	128	312	259	252	142	1	201	101	2,637
文具・遊具・運動器材用品・楽器	23		74	17	70	6			5	35	7	5	242
家具	426	163	336	518	260	327	357	263	59	52	191	148	3,100
その他日用品	73		84	88	19	24	109	24	198	49	82	24	774
ゴム製品							4	53			3		60
木製製品	2,127	2,525	3,557	2,559	642	235	210	296	234	83	443	249	13,160
その他製造工業品	1,030	713	1,282	1,492	1,252	1,108	1,164	1,055	1,406	1,115	1,346	1,448	14,071
輸送用容器	6	22	53	44	25	25	12	25	78	25	32		347
取合せ品	116				64	243	18	18	94				553
分類不能のもの			113	61	124	176				76	18	18	586
合計	250,040	390,773	493,741	225,340	188,657	327,479	368,294	254,399	358,674	465,980	273,670	492,827	4,089,874

7 品種別・月別移出入表

品名	1月	2月	3月	4月	5月	6月	7月	8月	9月	10月	11月	12月	累計
米	160	460	980	100	60	80	240	180	100	160	240	80	2,840
野菜・果物	4,160	2,880	2,400	1,500	1,220	1,240	1,780	3,980	4,340	2,740	2,020	2,460	30,720
その他農産品		60	60		20	20	180	260	100	80	40	80	900
その他畜産品	60	40	40	20	60	20	60	40	80	20	40		460
水産品	20	240	180	140	200	180	200	100	80	220	160	140	1,860
製材	120	200	140	260	260	220	280	320	400	220	260	260	2,940
石材	160	220	160	200	160	120	200	160	160	280	80	180	2,080
砂					40							20	60
石													
非金属鉱物	1,504	1,530	1,540			1,515			3,061	1,521		20	10,671
鋼	3,080	3,900	4,780	4,340	3,780	4,780	6,300	4,320	5,720	5,320	4,040	2,620	52,980
金	2,620	2,760	3,000	3,200	3,200	2,960	3,040	3,100	3,420	2,880	2,160	2,940	35,340
完成自動車	325,800	329,425	419,235	320,605	235,700	322,370	354,210	343,115	366,015	387,970	322,500	342,740	4,069,685
自動車部品	660	860	1,160	800	820	720	620	620	480	400	460	540	8,140
その他輸送機械	32,070	36,220	32,320	29,790	39,390	38,870	72,330	108,840	147,080	96,230	49,040	36,340	713,630
産業機械	3,700	6,460	6,500	5,540	5,480	7,180	8,200	6,860	9,784	9,840	5,740	4,500	79,784
電気機械	1,760	1,900	2,780	2,120	1,620	2,500	2,640	1,960	2,380	2,640	1,820	2,160	26,280
陶器	1,120	1,260	1,320	1,220	1,060	1,400	1,440	1,420	1,700	1,640	1,180	1,080	15,840
セメント	180	10,952	17,729	8,263	13,524	7,491	13,912	10,570	160	160	160	160	83,261
ガラス	480	400	300	360	340	240	280	240	120	120	220	180	3,280
窯業	360	220	240	200	800	2,100	1,940	1,360	480	340	220	280	8,540
重量	965	1,103	523		2,580	1,168	1,117	2,190	1,562	1,531	1,178	1,925	15,847
その他石油製品	226	234	245	243	263	178	193	226	166	237	229	127	2,567
燃料・肥料・合成樹脂・その他化学工業品							20					40	80
紙・パルプ	480	720	760	960	440	620	660	820	920	620	640	815	8,455
その他繊維工業品	1,080	900	1,220	1,160	960	1,420	1,300	1,740	1,640	1,320	960	1,400	15,100
砂糖				40									40
糖	100	60	100	20	60	20	60	280	20	80	160	80	1,040
製菓食品	3,600	4,340	5,380	5,520	4,120	5,720	6,000	5,600	5,460	5,280	4,300	5,620	60,940
飲料	140	340	240	400	200	120	420	280	220	340	360	460	3,520
水	5,782	6,011	8,998	7,156	4,901	7,265	9,203	9,223	7,596	8,047	6,060	7,222	87,464
その他食料工業品	380	340	760	400	560	500	420	460	540	600	640	420	6,020
衣服・身用品・はきもの	300	180	1,220	520	280	320	130	140	360	360	120	280	4,260
家具装飾品	500	640	620	560	620	420	640	820	800	920	880	420	7,840
その他日用品	100	140	160	140	160	60	200	200	140	160	130	220	1,860
ゴム製品	1,100	1,920	2,340	2,300	1,760	1,500	3,080	2,020	2,440	2,040	1,460	1,300	23,260
木製	980	1,080	1,780	2,060	1,800	2,620	2,340	1,560	2,060	2,140	1,940	2,175	22,535
その他製造工業品	15,720	16,880	20,400	20,160	17,020	19,960	20,120	16,560	17,900	19,580	14,680	18,420	217,400
金属		140	100	100	60	40	20		1,340	60	80	100	2,040
再利用資材	1,580	1,400	860	860	780	720	4,985	5,156	800	4,908	7,762	5,764	35,575
動植物性製造原料	500	700	1,520	1,260	520	740	1,000	1,140	960	1,200	1,080	1,560	12,180
輸送川容器	7,920	5,060	7,180	8,600	7,680	11,600	10,760	7,920	2,920	2,840	3,600	4,140	80,220
分類不能のもの	140	60	140	120	220	614	160	120	1,654	1,582	80	120	5,010
合計	419,607	442,235	550,445	431,237	346,778	449,611	530,730	543,920	595,158	566,626	436,749	449,368	5,762,464

(単位：ト)



品名	1月	2月	3月	4月	5月	6月	7月	8月	9月	10月	11月	12月	総計
米	360	600	620	920	800	1,220	780	560	600	900	540	500	8,400
野菜・果物	11,460	9,080	8,280	4,300	2,280	3,100	11,660	28,840	32,600	22,240	10,480	8,040	152,860
その他農産品	480	440	740	920	600	920	1,040	1,300	1,520	840	760	940	10,500
その他畜産品	620	740	960	880	1,040	820	1,000	760	900	980	640	680	10,020
水産品	162	420	280	360	338	600	720	540	456	1,070	713	409	6,068
原木	20												20
製材	3,120	4,080	4,080	3,560	4,260	4,080	4,260	4,000	4,600	4,880	4,680	4,400	50,000
木材		1,410								1,345			2,755
石								20					20
砂利・砂				1,720			2,200	3,020			60	1,650	8,650
石灰	20,000	20,021	50,004	50,036	63,340	63,194	73,282	10,015	30,016	50,025	30,010	40,044	499,987
非金属鉱物	3,700	7,780	5,310	6,860	6,000	7,462	9,410	4,400	7,980	12,110	9,700	6,830	87,542
鉄鋼		1,164		504									1,668
銅材	4,860	5,440	5,720	5,820	4,860	6,200	7,200	4,940	5,000	5,100	4,700	3,900	63,740
金銀製品	1,040	1,140	1,380	1,060	800	880	1,320	1,040	780	1,060	1,300	1,380	13,180
完成自動車	326,260	305,925	379,890	282,405	203,190	282,010	330,940	403,655	416,195	393,870	305,035	308,470	3,937,935
自動車部品	6,700	4,100	5,260	7,740	7,300	10,460	10,180	6,740	1,640	1,420	2,780	3,240	69,560
その他輸送機械	42,750	61,040	114,240	119,340	93,270	102,061	128,910	77,600	70,500	84,750	79,270	101,520	1,075,251
産業機械	1,020	1,000	800	872	640	900	580	420	840	1,140	1,200	840	10,252
電気機械		40	93	148	40		20				40	20	401
陶磁器	20	40	80	40		40		40			60	20	340
セメント	120	80	140	60	80	100	320	300	15,028	19,827	10,254	12,284	58,993
ガラス	80	20	60	60	40	60	40	40	60	60	20	20	540
窯業	360	700	440	20	60		40	60	80	20	80	20	1,880
重油	500	500	990	600	1,300	2,000	2,000	1,200	1,550	2,850	780	900	15,170
その他石油製品	80	20	40	60	140	20	100	20	80	40	100	40	740
化学薬品	11,588	12,732	12,119	13,941	9,365	12,451	12,395	13,167	13,059	8,798	11,588	12,093	143,906
染料・肥料・合成樹脂・その他化学工業品	240	160	340	360	220	260	280	280	360	340	340	300	3,480
紙・パルプ	6,220	5,560	6,140	5,920	4,480	4,800	6,560	7,380	6,140	6,720	4,820	5,200	69,940
砂糖	5,220	5,620	3,640	3,440	4,040	5,260	5,020	5,140	5,620	5,660	6,520	4,680	59,760
製造食品	7,700	10,240	13,000	12,920	11,060	13,320	14,880	12,140	13,760	13,120	11,180	12,740	146,060
飲料	160	140	160	120	380	300	380	360	500	160	220	320	3,200
水	60	20			140		120	120	60	20	120	40	700
その他食料工業品	620	700	1,000	760	740	680	740	740	680	960	860	400	8,880
衣服・身用品・はきもの		20	240	40		20				20	40	260	640
家具・被褥品	140	160	300	240	180	220	400	200	220	100	160	80	2,400
その他日用品							20				20		40
ゴム製品	60	140	240	280	240	220	860	540	960	760	660	400	5,360
木製製品	1,060	1,200	1,380	1,360	1,100	1,700	860	540	520	860	960	1,204	12,624
その他製造工業品	1,520	1,760	1,740	1,940	1,700	2,040	3,360	1,240	2,060	1,620	2,380	1,720	23,080
金属くず	40	60	140	120	300	140	1,396	120	160	140		220	2,836
再利用資材	1,950	1,910	5,031	7,186	4,078	1,550	4,933	20	140	80	1,710	40	28,658
動植物性製造肥料	580	400	560	460	480	560	600	600	920	1,400	1,800	2,080	10,440
輸送用容器	1,040	980	1,100	860	880	980	1,000	720	580	580	680	500	9,900
分類不能のもの			40				20	422	1,474	1,382	40		3,378
合計	461,920	467,582	627,577	538,322	429,761	530,718	639,646	593,239	637,538	647,247	507,300	539,004	6,619,854

8 外国貿易国別表

品名 国別		(単位：トン)																								
		米	野菜・果物	水産品	原木	製材	木材チップ	その他林産品	石炭	金鉱	砂利・砂	石材	非金属鉱物	鉄鋼	鋼材	非鉄金属	金製品	その他輸送用車両	自動車部品	その他輸送機械	産業機械	電気機械	その他機械	セメント	ガラス類	
韓 国	輸出	704	202	123												7	374		152	50,088	309				27,816	
	輸入		44	1,747	80	195	22			213	159	35	17	648	2	400	1,087	62	57	39,435	1,488	466		2	5,500	2,065
台 湾	輸出																								23,213	
	輸入																								28,104	
中 国	輸出																								30,312	
	輸入																									
インドネシア	輸出																									
	輸入							75,199	462,378																	
シンガポール	輸出																								13,653	
	輸入																									
タ イ	輸出											11,000														
	輸入											22,000														
フィリピン	輸出																									
	輸入											11,000														
ベトナム	輸出																									
	輸入						177,388																			
オーストラリア	輸出																									
	輸入						184,343		2,169,766			33,000														
グ ア ム	輸出																									
	輸入																								15,132	
ロ シ ア	輸出																									
	輸入								612,262																	
ア メ リ カ	輸出																									
	輸入						81,635																		6,010	
合 計	輸出	704	202	123								11,000				7	374		152	50,088	309				66,578	27,816
	輸入		44	1,747	80	195	443,388	75,199	3,244,406	213	159	35	66,017	648	2	400	1,087	62	57	39,435	1,488	466		2	54,746	2,065
	総計	704	246	1,870	80	195	443,388	75,199	3,244,406	213	159	35	77,017	648	2	407	1,461	62	209	89,523	1,797	466		2	121,324	29,881

(単位:トン)

国別	品名	化学薬品	化学肥料	の染料・塗料・合成樹脂・その他化学工業品	紙・パルプ	糸及び紡績半製品	その他繊維工業品	砂糖	製造食品	飲料	その他食料工業品	がらん具	衣服・身用品・はきもの	文房具・運動娯楽用品・楽器	家具装備品	その他日用品	ゴム製品	木製	その他製造工業品	金属くず	再利用資材	輸送用容器	取合せ品	分類不能のもの	総計	
韓国	輸出		1,468	22,671	1,262	4,173	650						2,083		86		671	893	8,086	2,408	62,705			24	186,955	
	輸入	8,456	1,134	75,387	275	14,143	5,230	59	124	3,750	57	59	2,657	242	3,100	774	60	13,160	14,071			347	553	586	197,948	
台湾	輸出																								23,213	
	輸入																									28,104
中国	輸出																			2,505					32,817	
	輸入	13,709																								13,709
インドネシア	輸出																									537,577
	輸入																									537,577
シンガポール	輸出																									13,053
	輸入																									13,053
タイ	輸出																									11,000
	輸入																									22,080
フィリピン	輸出																									11,000
	輸入																									11,000
ベトナム	輸出																									177,388
	輸入																									177,388
オーストラリア	輸出																									2,387,109
	輸入																									2,387,109
グアム	輸出																									15,132
	輸入																									15,132
ロシア	輸出																									612,262
	輸入																									612,262
アメリカ	輸出																									87,645
	輸入																									87,645
合計	輸出		1,468	22,671	1,262	4,173	650						2,083		86		671	893	8,086	4,913	62,705			24	267,038	
	輸入	22,165	1,134	75,387	275	14,143	5,230	59	124	3,750	57	59	2,657	242	3,100	774	60	13,160	14,071			347	553	586	4,089,874	
	総計	22,165	2,602	98,058	1,537	18,316	5,880	59	124	3,750	57	59	4,740	242	3,186	774	731	14,053	22,157	4,913	62,705	347	553	610	4,356,912	

# 9 国内貿易都道府県別表

(単位：トン)

品目別 県別	米	野菜・果物	その他農産品	その他畜産品	水産品	原木	製材	木材チップ	石灰	砂利	石材	石炭	非金属鉱物	鉄鋼	銅	金銀製	完成自動車	自動車部品	その他輸送機械	産業機械	電気機械	陶磁器	セメント	ガラス類	窯業	重油	
																											移出
北海道	移出	3,020	15,500	250	450	1,000		1,910		1,980	60				43,100	29,640	3,979,913	7,980	671,490	69,904	29,080	15,730	1,180	1,100	8,310		
	移入	8,320	146,850	10,160	9,900	3,030	20	49,620		20	40				59,960	10,060	3,799,825	13,020	633,910	8,340	180	340	3,132	340	180	1,140	
青森	移出																										
	移入												1,000														
秋田	移出																										
	移入																							3,016			
山形	移出																										
	移入																										
神奈川	移出																										
	移入																					107					
新潟	移出																										
	移入																										
石川	移出																										
	移入																										
福井	移出																										
	移入																										
京滋	移出																										
	移入																										
大津	移出																										
	移入																									3,630	
兵庫	移出																										
	移入																										
鳥取	移出																										
	移入																										
岡山	移出																										
	移入																										
広島	移出																										
	移入																										
山口	移出																										
	移入																										
愛媛	移出																										
	移入																										
高知	移出																										
	移入																										
福岡	移出	820	15,220	630		850		1,000		20	100				9,830	5,680	13,340	160	41,930	9,880	200	60	280	2,180	200		
	移入	80	3,740	340	120	900		330			20				41,400	1,164	3,780	3,120	26,830	53,510	439,300	1,520	30	4,584	1,720	600	
兵庫	移出																										
	移入																										
熊本	移出																										
	移入																										
大分	移出																										
	移入																										
宮崎	移出																										
	移入																										
鹿児島	移出																										
	移入																										
沖縄	移出																										
	移入																										
合計	移出	2,810	30,720	900	460	1,560		2,910		20	2,030	60	10,671		32,990	35,310	4,069,635	8,140	713,520	79,784	26,280	15,840	83,261	3,230	8,540	15,647	
	移入	8,400	152,360	19,530	10,020	6,068	20	50,000	2,755	20	8,650	499,987	87,512	1,063	63,740	13,180	3,937,935	68,560	1,075,251	19,232	401	240	38,593	540	1,850	15,170	
総計	移出	11,210	183,080	11,400	10,480	7,928	20	52,910	2,735	40	10,730	60	499,937	1,663	116,730	48,420	8,007,630	76,700	1,788,771	99,512	26,681	16,180	141,851	3,820	10,420	31,017	

(単位：トン)

品別	品目別	品名																	分類不能のもの	総計					
		その他石油	石油製品	化学薬品	染料・その他化学品・化学工業薬品	紙・パルプ	その他繊維工業品	砂	製造食品	飲料	水	その他食料工業品	衣服・身製品・はき物	家具・装飾品	その他日用品	ゴム製品	木製品	その他製造工業品			金属	再利用資材	動植物性製造肥料	輸送用容器	
北海道	移出	1,920	80		7,020	10,840	40	220	44,650	3,220	15,420	4,920	4,220	5,740	1,860	17,490	16,180	192,450	20	16,055	6,866	27,380	3,458	5,237,750	10,259,978
	移入		740		3,100	67,250		58,940	142,890	2,530	340	8,320	500	940	40	150	6,500	19,780	1,240	1,800	9,646	9,350	1,956	5,102,223	
青森	移出																			4,821				6,121	
	移入																								6,121
秋田	移出																			4,018				37,916	
	移入																								101,292
山形	移出																			4,027				4,027	
	移入																								4,027
神奈川	移出																							25,635	
	移入			25,628																					25,635
新潟	移出																							44,370	
	移入																								160,749
石川	移出																			3,013				3,013	
	移入																			1,803					5,014
福井	移出																			8,012				22,579	
	移入																								22,579
京都	移出																		1,200					5,855	
	移入																								1,920
大阪	移出																							5,680	
	移入																								5,680
兵庫	移出				25																			4,646	
	移入			3,863																					20,929
鳥取	移出																							67,251	
	移入																								28,930
岡山	移出																							18,188	
	移入																								18,188
広島	移出																							125,170	
	移入			106,420																					125,120
山口	移出																							175,851	
	移入			6,955															1,216						175,851
愛媛	移出																							504	
	移入																								504
高知	移出																							92	
	移入																								92
福岡	移出	20		1,400	4,260	720	16,260	160	11,160	100	40	2,700		5,860	6,220	24,820	720	440	5,320	83,840	1,354			237,284	
	移入			80	2,680	820	3,150	250	360	560	140	1,450		5,180	5,680	4,300	380	15,814	600	840	1,422			827,804	
熊本	移出																							6,154	
	移入																								6,154
大分	移出																			4,820				208,731	
	移入																								208,731
宮崎	移出																							1,410	
	移入																								1,410
鹿児島	移出	627								61,184														77,658	
	移入																								83
総計	移出	2,567	80		8,435	15,100	40	1,616	66,940	3,820	87,484	6,020	4,280	7,840	1,860	23,260	22,335	317,400	2,640	35,575	12,180	80,220	5,010	5,792,464	
	移入		740	143,906	3,480	69,940		69,760	146,060	3,200	700	8,880	640	3,400	40	5,360	12,624	23,680	2,830	28,638	10,440	9,900	3,378	6,819,854	
	差計	2,567	660	143,906	11,935	85,040	40	68,144	207,000	6,720	88,164	14,900	4,600	10,240	1,900	28,620	35,159	210,480	4,875	61,233	22,620	90,120	8,338	12,382,318	

### 10-1 輸入原木材種別表

(製材は除く)

(単位：トン)

材種 月別	北洋材	南洋材	米材	その他	合計
1					
2					
3					
4					
5					
6					
7					
8					
9					
10					
11				80	80
12					
合計				80	80

### 10-2 輸入木材材種別分類

(単位：トン)

材種 品種	北洋材	南洋材	米材	その他	合計
原木 (除・製材)				80	80
製材				195	195
チップ			81,635	361,753	443,388
その他林産品		75,199			75,199
合板				1,005	1,005

### 10-3 輸入木材材種別年次表

(単位：トン)

材種 年別	北洋材	南洋材	米材	その他	合計
平成23年		1,448	6,609	304	8,361
24			5,932	51	5,983
25	311		2,909	111	3,331
26	641		2,672	6,404	9,717
27	1,331	994		300	2,625
28	1,078			1,296	2,374
29	960	43,600	42,128	108,314	195,002
30	1,338	41,939	36,452	161,265	240,994
令和1年	1,067	138,628	93,035	442,243	674,973
2	845	124,642	102,525	381,046	609,058
3		75,199	81,635	363,033	519,867

11 外資コンテナ貨物集計表

輸出

(単位：トン・例)

品名	仕向	国	仕向	港	1月	2月	3月	4月	5月	6月	7月	8月	9月	10月	11月	12月	総計
米	韓	国	ブ	サ	91	20	81	144	58	40	40	81	81	40	109		704
野菜・果	韓	国	ブ	サ										202			202
水産	韓	国	ブ	サ	35					66				22			123
非鉄	韓	国	ブ	サ				7									7
金属	韓	国	ブ	サ	22	22	22	66	44	22	44	22	22	44	22	44	374
自動車	韓	国	ブ	サ	25	33	25	33	9	28	28	21		8			152
産業	韓	国	ブ	サ	9	26	108	49	26	20	2			16	14	19	309
方	韓	国	ブ	サ	2,004	2,408	1,956	3,183	1,932	2,074	1,702	2,326	1,748	2,917	2,563	3,003	27,316
化学	韓	国	ブ	サ						198	238			318	21	21	1,468
肥料	韓	国	ブ	サ	1,191	1,903	1,468	2,152	1,799	2,522	1,896	1,110	1,936	2,560	1,866	2,268	22,671
染料・香料・合成樹脂・その他	韓	国	ブ	サ	234	182	301	21		143							1,282
化学工業	韓	国	ブ	サ	257	233	427	522	449	446	361	230	291	357	391	209	4,173
紙・パル	韓	国	ブ	サ	62		63	88	66	38	46	44	44	63	72	64	650
糸及び紡織半製品	韓	国	ブ	サ	28		18	387	732	275	28		90	18	46	461	2,083
その他繊維工業品	韓	国	ブ	サ			13		11	1		16	4	8	3	30	86
衣服・身用品	韓	国	ブ	サ			53	53		53				53	265	141	671
家具	韓	国	ブ	サ			687	71				111					893
ゴム	韓	国	ブ	サ	14	10											
木製	韓	国	ブ	サ	104	94	477	589	459	913	501	726	1,235	1,149	1,015	814	8,086
その他製造工業品	韓	国	ブ	サ				44				44					88
再利用資材	韓	国	ブ	サ			24										24
分類不能のもの	韓	国	ブ	サ													
合計					3,988	4,926	5,758	7,419	5,585	6,839	4,886	4,946	5,788	7,987	6,739	6,986	71,842
コンテナ価数	実	入			458	502	558	756	543	573	477	491	515	766	655	638	6,932
	空				478	444	1,073	692	784	691	638	467	454	479	397	453	7,060

コンテナ価数は、20'換算 (TEU)  
オンシヤージコンテナも含む

輸入

(単位：トン・千)

品名	仕出	出仕	出港	1月	2月	3月	4月	5月	6月	7月	8月	9月	10月	11月	12月	総計
野菜	果	国	サ													44
水産	品	国	サ	142	120	216	57	44	457	373	99	22	128	45	44	1,747
原木	材	国	サ													80
製材	材	国	サ		25	37	35						37	25	36	195
木材	材	国	サ					22								22
金属	品	国	サ					1					132	4		213
砂利	品	国	サ		15	1	15	31	17	16			16	16	32	159
石	材	国	サ	16	1		1				16	1				35
非金属	物	国	サ													17
鉄	材	国	サ	36				357		72	36		39	36	36	648
鋼	材	国	サ									2				2
非鉄	金	国	サ					54	109				64	46		400
金属	製	国	サ	99	25	104	178	83	91	18	233	96	84	45	31	1,087
その他	輸送用車	国	サ					62								62
自動車	部	国	サ									57				57
その他	輸送機	国	サ		47											47
産業	機	国	サ	59	66	24	113	687	130	49	43	128	19	139	31	1,488
電気	機	国	サ	18		21	324	79	6						18	466
その他	機	国	サ													2
ラ	ス	国	サ	75		131	1,607	26	50	50	50	50	50	50	26	2,065
化学	薬	国	サ	37				21								58
化学	肥	国	サ	213	159	223	159	88	106	123						1,134
染料・染料	合成樹脂・その他	国	サ	7,538	3,996	6,214	10,782	7,156	6,075	4,785	3,628	6,048	5,604	7,139	6,422	75,387
紙	工	国	サ	25	22	14	33	35	5	14	5	56	46	20		275
糸及び紡績	半製品	国	サ	1,281	739	1,633	1,753	1,198	1,062	1,250	772	1,213	871	1,338	1,033	14,143
その他	繊維工業	国	サ	280	219	182	609	219	250	560	629	691	503	507	581	5,230
砂糖	糖	国	サ									59				59
製造	食	国	サ						60		17			27	20	124
その他	食料工業	国	サ	176	89	396	440	371	572	117	304	601	191	300	193	3,750
が	ん	国	サ	16		25	25						16			57
衣服	・身用品	国	サ	477	81	453	250	128	312	259		142	1	201	101	2,657
文房具	・運動娯楽用品	国	サ	23	23	74	17	70	6	6		5	35	7	5	242
家具	製備	国	サ	426	163	336	518	260	327	357	263	59	52	191	148	3,100
その他	日用品	国	サ	73		84	88	19	24	109	24	198	49	82	24	774
ゴム	人	国	サ							4	53			3		60
木	製	国	サ	2,127	2,925	3,557	2,559	642	235	210	296	234	83	443	249	13,160
その他	製造工業	国	サ	1,090	713	1,282	1,492	1,252	1,108	1,164	1,055	1,006	1,115	1,346	1,448	14,071
輸送	用	国	サ	6	22	53	44	25	25	12	25	78	25	32		347
取	合	国	サ	116				64	243	16	18	94				553
分類	不能のもの	国	サ			113	61	124	176				76	18	18	586
合計				14,349	9,098	15,304	21,161	13,056	11,508	9,521	7,849	10,898	9,236	12,142	10,540	144,662
コ	ン	テ	ナ	1,117	811	1,333	1,626	1,167	957	995	902	995	1,091	1,172	1,089	13,265
ン	テ	ナ	実	1	13	57	15	30	33	55	89	85	133	91	146	748
テ	ナ	空	入													

コンテナ個数は、20' 換算 (TEU)  
オンシャシーコンテナも含む



12-1 フェリー乗降人員月別表

(単位：人)

月 別	乗降人員 合計	苫小牧 (直)		計	苫小牧 (新潟・秋田・苫小牧)		計
		乗込	上陸		乗込	上陸	
1	2,307	616	1,648	2,264	17	26	43
2	1,561	695	800	1,495	37	29	66
3	3,678	1,574	1,799	3,373	123	182	305
4	2,492	1,263	1,127	2,390	54	48	102
5	1,616	736	660	1,396	126	94	220
6	2,984	1,629	1,139	2,768	129	87	216
7	7,073	3,261	3,406	6,667	230	176	406
8	6,357	2,601	3,433	6,034	142	181	323
9	4,392	1,697	2,294	3,991	195	206	401
10	4,985	2,249	2,040	4,289	395	301	696
11	2,534	1,075	1,306	2,381	50	103	153
12	2,364	1,260	1,104	2,364			
合計	42,343	18,656	20,756	39,412	1,498	1,433	2,931

12-2 その他船舶乗降人員月別表

(単位：人)

月 別	乗降人員 合計	外国航路		計	内国航路		計
		乗込	上陸		乗込	上陸	
1							
2							
3							
4							
5							
6							
7							
8							
9							
10							
11							
12							
合計							

# 13-1 フェリー車輦利用状況月別表

フェリー一総計

(単位:台・トン)

移出	1月	2月	3月	4月	5月	6月	7月	8月	9月	10月	11月	12月	計	
バ	特大	1				1	2		2				6	
	大型	5	1			1	2	1		1		1	12	
	普通	1	2	2		1	2	4		1	2	1	18	
	小型													
ス	計	1	8	3		3	6	5	2	2	2	2	36	
	特大	507	455	712	570	382	617	609	620	743	558	481	6,825	
	大型	963	887	872	770	764	1,195	1,077	1,335	1,350	932	832	12,099	
	普通	10	15	31	40	36	121	42	67	135	58	17	657	
トラック	小型													
	計	1,480	1,357	1,615	1,380	1,182	1,933	1,728	2,022	2,228	1,548	1,330	19,581	
	普通・小型	178	234	546	453	315	969	769	523	655	251	333	5,789	
	軽四輪	210	228	599	341	168	440	281	169	216	106	130	3,225	
乗用車	計	388	462	1,145	794	483	1,409	1,050	692	871	357	463	9,014	
	軽トラック													
	トレーラー	2,141	2,222	2,816	2,082	1,455	2,096	2,110	2,210	2,282	2,060	2,359	25,752	
	計	2,141	2,222	2,816	2,082	1,455	2,096	2,110	2,210	2,282	2,060	2,359	25,752	
その他	台数計	4,010	4,049	5,579	4,256	4,600	5,444	4,893	4,926	5,383	3,967	4,154	54,383	
	トン数計	322,310	324,935	412,695	314,855	230,120	317,180	339,105	361,485	382,290	317,100	339,330	4,010,735	
	移出	1月	2月	3月	4月	5月	6月	7月	8月	9月	10月	11月	12月	計
	移入													
バ	特大					1	3		1				5	
	大型			1	1		1	1		1			5	
	普通		1	2			3	4	1		1	1	16	
	小型													
ス	計	1	1	3	1	4	7	5	2	1	1	1	26	
	特大	653	603	920	753	512	858	793	803	876	714	703	8,915	
	大型	1,160	841	905	743	638	1,261	1,088	1,351	1,301	909	792	12,081	
	普通	28	11	28	37	21	142	84	68	53	51	23	595	
トラック	小型													
	計	1,841	1,455	1,853	1,533	1,171	2,261	1,965	2,222	2,230	1,674	1,518	21,591	
	普通・小型	452	178	443	267	148	620	837	566	622	351	245	4,975	
	軽四輪	106	63	212	107	64	213	271	180	192	115	80	1,714	
乗用車	計	558	241	655	374	212	833	1,108	746	814	466	325	6,689	
	軽トラック													
	トレーラー	1,934	1,951	2,340	1,677	1,178	1,528	1,751	2,530	2,297	1,807	1,932	23,461	
	計	1,934	1,951	2,340	1,677	1,178	1,528	1,751	2,530	2,297	1,807	1,932	23,461	
その他	台数計	4,333	3,648	4,881	3,585	2,561	4,852	5,608	5,506	5,342	3,948	3,776	51,767	
	トン数計	322,340	301,325	373,490	278,695	199,750	278,220	327,610	400,625	411,425	387,860	304,900	3,886,085	
	台数計 (移出入)	8,343	7,697	10,430	7,841	5,683	8,357	10,296	10,501	10,432	10,725	7,915	106,150	
	トン数計 (出入)	644,650	626,260	786,185	593,550	429,870	595,400	676,940	739,730	772,910	770,150	616,945	7,896,820	

## 苦小牧直行便計

(単位:台・トン)

移出	1月	2月	3月	4月	5月	6月	7月	8月	9月	10月	11月	12月	計
バス	特大	1				1	2		2				6
	大型	5	1				2	1		1		1	11
	普通	1	2	2		1	2	4		1	2	1	18
	小型												
トラック	計	8	3		2	2	6	5	2	2	2	2	35
	特大	497	447	695	570	375	609	600	601	727	555	481	6,720
	大型	948	834	872	765	714	1,187	1,075	1,335	1,338	931	832	11,943
	普通	10	15	26	39	31	121	38	59	131	58	17	625
乗用車	計	1,455	1,296	1,593	1,374	1,120	1,917	1,713	1,995	2,196	1,544	1,330	19,288
	普通・小型	161	199	449	378	222	786	663	450	475	223	333	4,761
	軽四輪	53	47	202	161	75	262	217	124	114	76	130	1,598
	計	214	246	651	539	297	1,048	880	574	589	299	463	6,359
その他	軽トラック												
	トラクター	2,104	2,172	2,754	2,051	1,413	2,040	2,037	2,164	2,226	2,052	2,359	25,260
	計	2,104	2,172	2,754	2,051	1,413	2,040	2,037	2,164	2,226	2,052	2,359	25,260
	台数計	3,774	3,722	5,001	3,964	2,832	4,204	5,011	4,635	4,735	5,013	3,897	4,154
移入	トン数計	315,835	314,970	401,580	309,515	220,965	339,490	328,845	353,900	371,980	315,530	339,330	3,922,040
	1月		2月	3月	4月	5月	7月	8月	9月	10月	11月	12月	計
	特大						2		1				4
	大型						1	1					2
バス	普通		1	2		3	3	4	1		1	1	16
	小型												
	計		1	2		4	6	5	2		1	1	22
	特大	648	585	916	753	508	856	791	789	873	712	703	8,857
トラック	大型	1,142	817	874	723	622	1,252	1,082	1,337	1,292	905	792	11,916
	普通	27	8	22	27	21	141	79	61	49	51	23	550
	小型												
	計	1,817	1,410	1,812	1,503	1,151	2,249	1,952	2,187	2,214	1,668	1,518	21,323
乗用車	普通・小型	445	172	406	245	124	579	774	530	542	320	245	4,607
	軽四輪	100	57	182	93	47	191	239	152	160	103	80	1,501
	計	545	229	588	338	171	770	1,013	682	702	423	325	6,108
	軽トラック												
その他	トラクター	1,850	1,818	2,187	1,603	1,050	1,634	2,405	2,442	2,211	1,779	1,932	22,341
	計	1,850	1,818	2,187	1,603	1,050	1,634	2,405	2,442	2,211	1,779	1,932	22,341
	台数計	4,212	3,458	4,589	3,444	2,372	3,598	4,659	5,375	5,127	3,871	3,776	49,794
	トン数計	311,720	284,055	354,080	268,915	184,265	265,940	313,525	385,495	398,695	376,610	296,055	304,900
台数計(移出入)	7,986	7,180	9,590	7,408	5,204	7,802	9,670	10,010	10,048	10,140	7,768	7,930	100,736
	627,555	599,025	755,660	578,430	405,230	576,040	653,015	714,340	752,595	748,590	611,585	644,230	7,666,295

		1月	2月	3月	4月	5月	6月	7月	8月	9月	10月	11月	12月	計
バ	移出													
	特大													
	大型					1								1
	普通													
	小型													
ス	計					1								1
	特大	10	8	17		7	8	8	9	19	16	3		105
	大型	15	53		5	50	10	8	2		12	1		156
	普通			5	1	5	5		4	8	4			32
	小型													
トラック	計	25	61	22	6	62	23	16	15	27	32	4		293
	普通・小型	17	35	97	75	93	141	183	106	73	180	28		1,028
	軽四輪	157	181	397	180	93	200	178	64	45	102	30		1,627
	計	174	216	494	255	186	341	361	170	118	282	58		2,655
	軽トラック													
その他	トラレーザ	37	50	62	31	42	31	56	73	46	56	8		492
	計	37	50	62	31	42	31	56	73	46	56	8		492
	台数計	236	327	578	292	290	396	433	258	191	370	70		3,441
	トン数計	6,475	9,965	11,115	5,340	9,155	7,080	9,840	10,260	7,585	10,310	1,570		88,695
	移入	1月	2月	3月	4月	5月	6月	7月	8月	9月	10月	11月	12月	計
バ	特大							1						1
	大型			1	1						1			3
	普通													
	小型													
	計			1	1			1			1			4
トラック	特大	5	18	4		4	4	2	2	14	3	2		58
	大型	18	24	31	20	16	14	9	6	14	9	4		165
	普通	1	3	6	10		8	1	5	7	4			45
	小型													
	計	24	45	41	30	20	26	12	13	35	16	6		268
乗用車	普通・小型	7	6	37	22	24	21	41	63	36	80	31		368
	軽四輪	6	6	30	14	17	14	22	32	28	32	12		213
	計	13	12	67	36	41	35	63	95	64	112	43		581
	軽トラック													
	トラレーザ	84	133	153	74	128	98	117	125	94	86	28		1,120
その他	計	84	133	153	74	128	98	117	125	94	86	28		1,120
	台数計	121	190	262	141	189	159	193	233	193	215	77		1,973
	トン数計	10,620	17,270	19,410	9,780	15,485	12,280	14,085	15,130	12,730	11,250	3,790		141,830
	台数計(移出)	357	517	840	433	479	555	626	491	384	585	147		5,414
	トン数計(出入)	17,095	27,235	30,525	15,120	24,640	19,360	23,925	25,390	20,315	21,560	5,360		230,525

(単位:台・トン)

## 苫小牧・秋田・新潟寄航便(苫小牧)計

(単位:台・トン)

移出	1月	2月	3月	4月	5月	6月	7月	8月	9月	10月	11月	12月	計
バス													
トラック													
乗用車													
その他													
台数計	15	51	51	4	53	12	8	4	5	19	3		174
トン数計	2	1	2	3	7	10	8	10	11	4	1		59
移出	4	1	7	4	10	12	12	12	15	8	1		86
移入	1	4						3	4	5	1		18
台数計	1	4						3	4	5	1		18
トン数計	20	56	7	8	63	24	20	19	24	82	5		278
移出	890	3,000	45	235	2,835	750	540	720	920	1,700	330		11,965
移入	1	2	3	4	5	6	7	8	9	10	11	12	計
バス													
トラック													
乗用車													
その他													
台数計	1	10	2		4				5	1	1		24
トン数計	18	24	30	19	14	10	8	6	10	9	3		151
移出			1					1					2
移入	19	34	33	19	18	10	8	7	15	10	4		177
台数計	1	1	7	5	6	3	9	6	7	11	5		60
トン数計	9	9	16	6	8	5	14	3	3	2	1		28
移出													
移入	1	1	16	6	8	5	14	9	10	13	6		88
台数計	20	51	20	5	22	6	13	23	16	8	3		187
トン数計	20	51	20	5	22	6	13	23	16	8	3		187
移出	39	86	69	30	48	21	35	39	41	31	13		452
移入	3,170	7,520	3,985	1,555	3,470	1,200	1,945	2,935	2,695	1,520	605		30,600
台数計(移出入)	59	142	76	38	111	45	55	58	65	63	18		730
トン数計(出入)	4,060	10,520	4,030	1,790	6,305	1,950	2,485	3,655	3,615	3,220	935		42,565

移出	1月	2月	3月	4月	5月	6月	7月	8月	9月	10月	11月	12月	計	
バス	特大													
	大型													
	普通													
	小型													
	計													
トラック	特大	1		10	2	6	1	1		3			24	
	大型				1		1	2		2			7	
	普通			4	1			3	7	3			20	
	小型													
	計													
乗用車	普通・小型	1		14	2	6	2	6	7	8			51	
	軽四輪	1	3	25	24	23	46	45	37	110	13		365	
	計	2	2	19	17	20	20	21	24	30	6		178	
	軽トラック	3	5	44	41	43	66	66	61	140	19		543	
	トレーラー	16	6	43	21	27	27	31	16	30	5		243	
その他	計	16	6	43	21	27	27	31	16	30	5		243	
	台数計	20	11	101	64	87	95	103	84	178	24		837	
	トン数計	1,850	700	5,895	2,715	3,685	3,650	4,225	2,460	4,950	710		33,900	
	移出	1月	2月	3月	4月	5月	6月	7月	8月	9月	10月	11月	12月	計
	バス	特大												
大型														
普通														
小型														
計														
トラック	特大		2	2										
	大型				1		1							
	普通		2	1				2	6	1				
	小型													
	計													
乗用車	普通・小型	6	4	21	6	11	14	37	16	36	21		183	
	軽四輪	2	2	12	9	10	6	22	15	14	2		98	
	計	8	6	33	15	21	20	59	31	50	23		281	
	軽トラック													
	トレーラー	56	67	119	66	97	82	96	73	78	24		850	
その他	計	56	67	119	66	97	82	96	73	78	24		850	
	台数計	64	77	155	84	118	111	119	120	131	49		1,181	
	トン数計	6,230	7,620	13,530	7,475	10,830	9,810	10,920	10,660	9,125	9,180	2,980		98,360
	台数計(移出入)	84	88	256	148	205	181	214	256	204	309	73		2,018
	トン数計(出入)	8,080	8,320	19,425	10,190	14,515	12,870	14,570	14,885	11,585	14,130	3,690		132,260

移出	1月	2月	3月	4月	5月	6月	7月	8月	9月	10月	11月	12月	計	
バス	特大													
	大型					1							1	
	普通													
	小型													
	計					1							1	
トラック	特大	9	8	7		1	5	4	14	5			52	
	大型		2				1				1		5	
	普通			1		3	5	1	1				11	
	小型													
	計	9	10	8		4	5	6	5	15	5	1		68
乗用車	普通・小型	14	31	70	48	108	129	51	25	66	14		604	
	軽四輪	153	179	373	162	178	154	41	17	68	24		1,422	
	計	167	210	443	210	121	286	283	92	134	38		2,026	
	軽トラック													
	トラクター	20	40	19	10	15	10	29	39	26	21	2		231
その他	計	20	40	19	10	15	10	29	26	21	2		231	
	台数計	196	260	470	220	140	302	318	83	160	41		2,326	
	トン数計	3,735	6,265	5,175	2,390	2,635	3,270	5,650	5,315	4,205	3,660	530		42,830
	移入	1月	2月	3月	4月	5月	6月	7月	8月	9月	10月	11月	12月	計
	特大							1						1
大型			1	1						1			3	
普通														
小型														
計			1	1			1			1			4	
トラック	特大	4	6					2						12
	大型			1		2			3					6
	普通	1	1	4	8		2	1	1	3				23
	小型													
	計	5	7	5	8	2	2	1	4	4	3			41
乗用車	普通・小型	1	1	9	11	7	18	20	13	33	5		125	
	軽四輪	4	4	9	4	5	11	7	10	16	9		87	
	計	5	5	18	15	12	15	29	23	49	14		212	
	軽トラック													
	トラクター	8	15	14	3	9	10	8	10	5	1			83
その他	計	8	15	14	3	9	8	10	5	1			83	
	台数計	18	27	38	27	23	27	39	41	53	15			340
	トン数計	1,220	2,130	1,895	750	1,185	1,270	1,220	1,535	910	550	205		12,870
	台数計(移出入)	214	287	508	247	163	329	357	177	115	213	56		2,666
	トン数計(出入)	4,955	8,395	7,070	3,140	3,820	4,540	6,870	6,850	5,115	4,210	735		55,700

14 施設別・品目別利用状況表

(輸移出)

積揚場所	区分	農水産品					林産品		鉱産品					
		計	米	野菜・果物	その他農産品	その他畜産品	水産品	計	製材	計	石炭	砂利・砂	石材	非金属鉱物
金ヶ崎C岸壁	輸出													
	移出	17,620	860	15,200	680		880	1,000	1,000	120	20	100		
金ヶ崎D岸壁	輸出													
	移出													
蓬萊G・H・I岸壁	輸出													
	移出													
川崎・松栄A岸壁	輸出													
	移出													
川崎・松栄B岸壁	輸出													
	移出													
川崎・松栄C岸壁	輸出													
	移出													
鞠山北A岸壁	輸出													
	移出	19,160	1,980	15,520	220	460	980	1,940	1,940	2,040		1,980	60	
鞠山北B岸壁	輸出													
	移出													
鞠山北C岸壁	輸出													
	移出									9,131				9,131
鞠山北D岸壁	輸出													
	移出													
鞠山南A岸壁	輸出	1,029	704	202			123							
	移出													
敦賀セメント・北陸電力共同岸壁	輸出									11,000				11,000
	移出									1,540				1,540
北陸電力・敦賀セメント共同岸壁	輸出													
	移出													
天満棧橋	輸出													
	移出													
巡視船岸壁金ヶ崎A・B	輸出													
	移出													
合 計	輸出	1,029	704	202			123			11,000				11,000
	移出	36,780	2,840	30,720	900	460	1,860	2,940	2,940	12,831	20	2,080	60	10,671
	総計	37,809	3,544	30,922	900	460	1,983	2,940	2,940	23,831	20	2,080	60	21,671



(単位：トン)

金属機械工業品								
計	鋼材	非鉄金属	金属製品	完成自動車	自動車部品	その他輸送機械	産業機械	電気機械
78,540	9,680		5,560	13,230	160	40,330	9,520	60
50,088						50,088		
896,264	43,280		29,780	45,650	7,980	673,090	70,264	26,220
200	20			70		110		
4,010,735				4,010,735				
842		7	374		152		309	
50,930		7	374		152	50,088	309	
4,985,739	52,980		35,340	4,069,685	8,140	713,530	79,784	26,280
5,036,669	52,980	7	35,714	4,069,685	8,292	763,618	80,093	26,280

## (輸移出)

積揚場所	区分	化学工業品									
		計	陶磁器	セメント	ガラス類	窯業品	重油	その他石油	その他石油製品	化学肥料	工業品・樹脂・染料・塗料・その他・化学合成
金ヶ崎 C 岸壁	輸出										
	移出	3,940		280	2,180	120					1,360
金ヶ崎 D 岸壁	輸出										
	移出										
蓬萊 G・H・I 岸壁	輸出										
	移出	457						457			
川崎・松栄 A 岸壁	輸出										
	移出										
川崎・松栄 B 岸壁	輸出										
	移出										
川崎・松栄 C 岸壁	輸出	21,805			21,805						
	移出										
鞠山北 A 岸壁	輸出										
	移出	35,600	15,840	1,180	1,080	8,420		1,940	80		7,060
鞠山北 B 岸壁	輸出										
	移出	20			20						
鞠山北 C 岸壁	輸出										
	移出										
鞠山北 D 岸壁	輸出										
	移出	14,692					14,692				
鞠山南 A 岸壁	輸出	30,150			6,011					1,468	22,671
	移出	35									35
教賀セメント・北陸電力 共同岸壁	輸出	66,578		66,578							
	移出	81,801		81,801							
北陸電力・教賀セメント 共同岸壁	輸出										
	移出										
天満棧橋	輸出										
	移出	79						79			
巡視船岸壁金ヶ崎A・B	輸出										
	移出	1,246					1,155	91			
合 計	輸出	118,533		66,578	27,816					1,468	22,671
	移出	137,870	15,840	83,261	3,280	8,540	15,847	2,567	80		8,455
	総計	256,403	15,840	149,839	31,096	8,540	15,847	2,567	80	1,468	31,126

(単位:トン)

軽工業品									雑工業品						
計	紙・パルプ	糸及び紡績半製品	その他繊維工業品	砂糖	製造食品	飲料	水	その他食料工業品	計	衣服・身廻品・はきもの	家具装備品	その他日用品	ゴム製品	木製品	その他製造工業品
32,400	4,220			720	16,100	140	11,180	40	38,860	40	2,680		5,860	6,180	24,100
757							757								
99							99								
80,520	10,860		40	320	44,820	3,380	15,120	5,980	238,080	4,220	5,160	1,860	17,400	16,280	193,160
80	20				20		40		180					40	140
1,368							1,368								
55,677							55,677								
6,085	1,262	4,173	650						11,819	2,083	86		671	893	8,086
23							23		35					35	
710							710								
1,900							1,900								
590							590								
6,085	1,262	4,173	650						11,819	2,083	86		671	893	8,086
174,025	15,100		40	1,040	60,940	3,520	87,464	6,020	277,155	4,260	7,840	1,860	23,260	22,535	217,400
180,110	16,362	4,173	690	1,040	60,940	3,520	87,464	6,020	288,974	6,343	7,926	1,860	23,931	23,428	225,486

## (輸移出)

(単位:トン)

積揚場所	区分	特殊品					分類不能のもの		総計
		計	金属くず	再利用資材	動植物性製造飼料	輸送用容器	計	分類不能のもの	
金ヶ崎C岸壁	輸出								
	移出	58,840	720	380	5,340	52,400	80	80	231,400
金ヶ崎D岸壁	輸出								
	移出								757
蓬莱G・H・I岸壁	輸出								
	移出								457
川崎・松栄A岸壁	輸出								
	移出								
川崎・松栄B岸壁	輸出								
	移出								99
川崎・松栄C岸壁	輸出								71,893
	移出								
鞠山北A岸壁	輸出								
	移出	46,240	20	11,920	6,820	27,480	3,456	3,456	1,323,300
鞠山北B岸壁	輸出								
	移出	360			20	340			840
鞠山北C岸壁	輸出	35,334	4,913	30,421					35,334
	移出	13,351	1,300	12,051					23,850
鞠山北D岸壁	輸出								
	移出								4,081,104
鞠山南A岸壁	輸出	88		88			24	24	50,037
	移出						1,474	1,474	1,567
教賀セメント・北陸電力 共同岸壁	輸出								77,578
	移出								34,051
北陸電力・教賀セメント 共同岸壁	輸出	32,196		32,196					32,196
	移出	11,224		11,224					13,124
天満棧橋	輸出								
	移出								669
巡視船岸壁金ヶ崎A・B	輸出								
	移出								1,246
合 計	輸出	67,618	4,913	62,705			24	24	267,038
	移出	130,015	2,040	35,575	12,180	80,220	5,010	5,010	5,762,464
	総計	197,633	6,953	98,280	12,180	80,220	5,034	5,034	6,029,502

## (輸移入)

積揚場所	区分	農水産品						林産品				鉱産品				
		計	米	野菜・果物	その他農産品	その他畜産品	水産品	計	原木	製材	木材チップ	その他林産品	計	石炭	金属鉱	砂利・砂
金ヶ崎C岸壁	輸入															
	移入	4,700	80	3,400	300	40	880	60		60			20			20
金ヶ崎D岸壁	輸入															
	移入															
蓬莱G・H・I岸壁	輸入															
	移入												8,590			8,590
川崎・松栄B岸壁	輸入															
	移入												6,180			
川崎・松栄C岸壁	輸入															
	移入															
川崎・松栄物揚場	輸入															
	移入	88					88									
鞠山北A岸壁	輸入															
	移入	182,540	8,320	148,940	10,200	9,980	5,100	49,960	20	49,940			60	20		40
鞠山北B岸壁	輸入															
	移入	20		20												
鞠山北C岸壁	輸入							518,565			443,366	75,199	221,202	188,202		
	移入							2,755			2,755		3,032			
鞠山北D岸壁	輸入															
	移入															
鞠山南A岸壁	輸入	1,791		44			1,747	297	80	195	22		424		213	159
	移入															
敦賀セメント・北陸電力共同岸壁	輸入												107,000	74,000		
	移入												578,317			
北陸電力・敦賀セメント共同岸壁	輸入												2,982,204	2,982,204		
	移入															
原電明神棧橋	輸入															
	移入															
合 計	輸入	1,791		44			1,747	518,862	80	195	443,388	75,199	3,310,830	3,244,406	213	159
	移入	187,348	8,400	152,360	10,500	10,020	6,068	52,775	20	50,000	2,755		596,199	20		8,650
	総計	189,139	8,400	152,404	10,500	10,020	7,815	571,637	100	50,195	446,143	75,199	3,907,029	3,244,426	213	8,809

鉱産品			金属機械工業品											化学工業品			
石	石	非		鉄	鋼	非	金	完	そ	自	そ	産	電	そ		陶	セ
材	灰	金	計	鋼	材	鉄	属	成	他	動	他	業	気	他	計	磁	メン
	石	属				金	製	自	輸	車	輸	機	機	機		器	ト
		物				品	品	動	送	部	送	械	械	械			
															7,991		
			524,970		3,460		3,040	26,940		53,160	436,590	1,760	20		13,315		840
															28,051		
															14,716		
		6,180	41										41				
			39,388								39,388						
			756,230		60,280		10,100	24,910		15,080	637,300	8,380	180		6,400	340	1,160
			1,848				40			320	1,361	20	107				
		33,000															
		3,032	53										53				
			3,886,085					3,886,085							13,170		
35		17	4,259	648	2	400	1,087		62	57	47	1,488	466	2	78,644		
			1,668	1,668											105,120		
		33,000													54,746		54,746
	499,987	78,330													58,593		56,593
			92									92					
35		66,017	43,647	648	2	400	1,087		62	57	39,435	1,488	466	2	155,497		54,746
	499,987	87,542	5,170,987	1,668	63,740		13,180	3,937,935		68,560	1,075,251	10,252	401		224,649	340	58,593
35	499,987	153,559	5,214,634	2,316	63,742	400	14,267	3,937,935	62	68,617	1,114,686	11,740	367	2	380,146	340	113,339

## (輸移入)

積揚場所	区分	化学工業品							軽工業品							計	が ん 具		
		ガラス類	窯業品	重油	その他石油製品	化学薬品	化学肥料	染料・塗料・合成樹脂・その他化学工業品	計	紙・パルプ	糸及び紡績半製品	その他繊維工業品	砂糖	製造食品	飲料			水	その他食料工業品
金ヶ崎C岸壁	輸入					7,391													
	移入		1,700			10,735		40	6,920	2,460		640	2,460	520	360	480	16,400		
金ヶ崎D岸壁	輸入																		
	移入					28,051													
蓬萊G・H・I岸壁	輸入																		
	移入																		
川崎・松栄B岸壁	輸入					14,716													
	移入																		
川崎・松栄C岸壁	輸入																	10,850	
	移入																		
川崎・松栄物揚場	輸入																		
	移入																		
鞠山北A岸壁	輸入																		
	移入	540	180		740			3,440	281,560	67,440		59,100	143,600	2,680	340	8,400	27,300		
鞠山北B岸壁	輸入																		
	移入								60	40		20						100	
鞠山北C岸壁	輸入																		
	移入																		
鞠山北D岸壁	輸入																		
	移入			13,170															
鞠山南A岸壁	輸入	2,065				58	1,134	75,387	23,638	275	14,143	5,230	59	124	3,750		57	23,273	59
	移入					105,120												344	
敦賀セメント・北陸電力共同岸壁	輸入																		
	移入			2,000															
北陸電力・敦賀セメント共同岸壁	輸入																		
	移入																		
原電明神棧橋	輸入																		
	移入																		
合 計	輸入	2,065				22,165	1,134	75,387	23,638	275	14,143	5,230	59	124	3,750		57	34,123	59
	移入	540	1,880	15,170	740	143,906		3,480	288,540	69,940		59,760	146,060	3,200	700	8,880	44,144		
	総計	2,605	1,880	15,170	740	166,071	1,134	78,867	312,178	70,215	14,143	5,230	59,819	146,184	6,950	700	8,937	78,267	59

(単位：トン)

雑工業品							特殊品						分類不能のもの		総計
も 衣 服 ・ 身 廻 品 ・ は き の	品 文 房 具 ・ 運 動 楽 器 用	家 具 装 備 品	そ の 他 日 用 品	ゴ ム 製 品	木 製 品	そ の 他 製 造 工 業 品	計	金 属 く ず	再 利 用 資 材	動 植 物 性 製 造 飼 肥 料	輸 送 用 容 器	取 合 せ 品	計	分 類 不 能 の も の	
															7,391
140		1,440		5,160	5,440	4,220	1,660	360	20	760	520		40	40	568,085
															28,051
															8,590
															14,716
															6,221
						10,850									50,238
															88
500		940	40	180	6,820	18,820	22,120	1,260	1,800	9,680	9,380		1,864	1,864	1,328,034
		20		20	20	40									2,028
															739,767
							11,073	1,216	9,857						16,913
															3,899,255
2,657	242	3,100	774	60	13,160	3,221	900				347	553	586	586	133,812
					344								1,474	1,474	108,606
															161,746
							13,970		13,970						650,880
															2,982,204
							3,011		3,011						3,011
															92
2,657	242	3,100	774	60	13,160	14,071	900				347	553	586	586	4,089,874
640		2,400	40	5,360	12,624	23,080	51,834	2,836	28,658	10,440	9,900		3,378	3,378	6,619,854
3,297	242	5,500	814	5,420	25,784	37,151	52,734	2,836	28,658	10,440	10,247	553	3,964	3,964	10,709,728



\*\*\*\*\*

# 施設利用状況

\*\*\*\*\*

# 1 泊地及び係留施設利用状況

(総トン数500トン以上の船舶)

係留施設	バース数	係留船			荷役船		経岸貨物トン数	
		隻数	総トン数	延時間	隻数	総トン数	積	揚
金ヶ崎C埠頭	1	234	2,037,623	2,386	234	2,037,623	231,390	561,746
蓬萊埠頭	3	1	747	15	1	747		2,200
川崎・松栄B・C埠頭	2	105	527,836	946	104	526,837	71,992	69,484
鞠山北A埠頭	1	287	3,208,826	2,282	287	3,208,826	1,323,300	1,328,034
鞠山北B・C埠頭	2	37	597,903	3,451	36	597,155	49,473	751,504
鞠山北D埠頭	1	21	20,887	51	21	20,887	100	13,170
敦賀セメント・北陸電力共同埠頭	1	122	761,502	5,170	122	761,502	160,089	764,526
北陸電力・敦賀セメント共同埠頭	1	55	2,051,890	4,182	55	2,051,890	45,320	2,985,215
原電明神棧橋	1	1	4,568	55	1	4,568		92
鞠山南A埠頭	1	131	542,566	862	129	528,572	51,581	240,750
巡視船岸壁金ヶ崎A・B	2	60	104,848	10,339	15	26,236	1,246	
合計		1,054	9,859,196	29,739	1,005	9,764,843	1,934,491	6,716,721

# 2 曳船利用状況

月別	種別	接岸			離岸		
		回数	時間	トン数	回数	時間	トン数
1月		37	52.0	698,780	29	32.0	517,209
2月		39	60.0	868,123	35	37.5	849,382
3月		39	65.5	739,080	32	35.5	634,935
4月		28	41.0	426,331	23	27.5	489,394
5月		15	21.0	302,943	15	15.0	307,797
6月		23	33.5	509,262	24	24.0	518,213
7月		13	21.5	484,444	8	8.0	278,631
8月		15	26.0	344,486	12	12.0	408,947
9月		18	29.0	540,920	22	22.5	604,384
10月		29	45.5	746,901	23	23.5	614,100
11月		21	33.0	481,059	18	18.5	451,012
12月		41	57.5	838,501	31	35.5	754,401
年計		318	485.5	6,980,830	272	291.5	6,428,405

### 3 上屋利用状況

(単位：トン)

区分	F (1,999㎡)			G (1,086㎡)			H (2,200㎡)			I (2,146㎡)			J (807㎡)			勘山1号 (1,980㎡)			勘山南埠頭A (1,215㎡)			勘山南埠頭B (1,215㎡)			勘山南埠頭C (1,980㎡)			勘山南埠頭D (1,980㎡)			上屋合計					
	入庫	出庫	残高	入庫	出庫	残高	入庫	出庫	残高	入庫	出庫	残高	入庫	出庫	残高	入庫	出庫	残高	入庫	出庫	残高	入庫	出庫	残高	入庫	出庫	残高	入庫	出庫	残高						
1月	203	213	608	30	64	121	2,772	1,390	2,566	5,118	3,100	3,210	238	133	524	1,297	805	994	151	69	638	96	273	583	507	224	1,060	907	330	1,210	11,319	6,601	11,514			
2月	172	105	675	62	51	132	0	1,855	711	284	2,760	734	180	109	595	1	37	958	373	129	882	556	189	950	487	405	1,142	65	328	947	2,180	5,968	7,726			
3月	162	230	607	123	86	169	925	570	1,066	13	736	11	109	151	553	877	931	904	81	96	867	305	223	1,032	625	836	202	451	698	3,422	4,310	6,838				
4月	284	129	762	48	65	152	2,557	811	2,812	119	13	117	93	122	524	1,999	1,411	1,492	254	465	656	114	392	754	253	292	892	615	259	1,054	6,336	3,959	9,215			
5月	155	176	741	60	71	141	810	2,171	1,451	0	2	115	163	107	580	1,150	996	1,646	171	248	579	107	440	421	393	271	1,014	766	600	1,220	3,775	5,062	7,908			
6月	206	271	676	41	60	122	691	662	1,480	0	35	80	224	290	514	627	1,255	1,018	490	181	888	542	21	942	444	212	1,246	311	421	1,110	3,576	3,408	8,076			
7月	106	104	678	74	72	124	1,078	1,024	1,534	70	82	68	60	109	474	259	413	864	1	68	821	474	797	619	150	458	938	423	614	919	2,704	3,741	7,089			
8月	84	76	686	16	55	85	497	1,288	743	494	195	367	57	66	465	188	172	880	0	102	719	272	154	737	418	439	917	613	462	1,070	2,639	3,009	6,669			
9月	120	175	631	14	42	57	647	372	1,018	180	71	476	239	235	469	347	330	897	81	466	384	279	57	959	640	305	1,252	516	337	1,249	3,063	2,390	7,342			
10月	169	100	700	7	9	55	1,024	1,143	899	0	299	177	187	43	613	909	1,085	721	495	201	628	70	401	628	0	316	936	161	531	879	3,022	4,128	6,236			
11月	248	215	733	52	12	95	2,944	2,195	1,648	1,500	739	938	77	105	585	1,013	1,006	728	247	137	738	701	423	906	473	518	891	640	244	1,275	7,895	5,594	8,537			
12月	159	185	737	72	56	111	6,042	4,905	2,785	1,950	1,725	1,163	225	237	573	1,714	1,633	809	215	318	635	304	228	982	811	402	1,300	387	651	1,011	11,879	10,310	10,106			
合計	2,068	1,949		599	643		19,987	18,386		9,728	9,757		1,861	1,707		10,381	10,074		2,559	2,480		3,820	3,598		5,201	4,678	5,606	5,228		61,810	58,500					
月平均	172	162		50	54		1,666	1,532		811	813		155	142		865	840		213	207		318	300		433	390	467	436		5,151	4,875					
取扱品目	合成樹脂			合成樹脂			合成樹脂			合成樹脂			合成樹脂			合成樹脂			合成樹脂			合成樹脂			合成樹脂			合成樹脂			合成樹脂			合成樹脂		
	パレット			尿素			尿素			尿素			パレット			合成樹脂			合成樹脂			合成樹脂			合成樹脂			合成樹脂			合成樹脂			合成樹脂		
				尿素			融雪剤			融雪剤			尿素			肥料			合成樹脂			合成樹脂			合成樹脂			合成樹脂			合成樹脂			合成樹脂		
				尿素			融雪剤			融雪剤			尿素			テレフタル酸			合成樹脂			合成樹脂			合成樹脂			合成樹脂			合成樹脂			合成樹脂		
				尿素			融雪剤			融雪剤			尿素			テレフタル酸			合成樹脂			合成樹脂			合成樹脂			合成樹脂			合成樹脂			合成樹脂		

# 4 倉庫利用状況

(単位：トン)

区分	海陸倉庫			若狭物流(敦賀倉庫)			漁連倉庫		
	入	出	残	入	出	残	入	出	残
1月	668	780	2,641	533	491	1,494	95	133	291
2月	818	566	2,893	368	470	1,392	61	92	260
3月	1,109	908	3,094	383	686	1,089	177	69	368
4月	939	907	3,126	330	495	924	119	110	377
5月	619	919	2,826	360	429	855	137	195	319
6月	694	905	2,615	521	455	921	214	117	416
7月	777	1,013	2,379	637	611	947	185	146	455
8月	708	578	2,509	543	537	953	150	228	377
9月	416	727	2,198	501	339	1,115	222	157	442
10月	991	670	2,519	529	522	1,122	224	184	482
11月	633	680	2,472	268	504	886	232	243	471
12月	874	929	2,417	814	496	1,204	257	383	345
計	9,246	9,582		5,787	6,035	12,902	2,073	2,057	
庫数	5			11			2		
面積	4,072㎡ 合成樹脂			2,801㎡ 化学繊維織物			2,702㎡ 水産品		
品目	化学繊維系 フィルム製品			金属製品 合成樹脂			その他食料工業品		

## 5 貯炭場・貯木場・野積場利用状況

(単位：トン)

区分 月別	野積場 (営業用、石炭、木材)				貯木場 (営業用)				野積場 (営業用、砒砂)			
	入	出	残	入	出	残	入	出	残	入	出	残
1月	18,340	13,600	34,280				15,000	1,747		21,294		
2月		9,696	24,584					1,852		19,442		
3月	35,000	14,143	45,441					2,587		16,855		
4月	19,100	13,840	50,701					2,039		14,816		
5月		14,065	36,636					1,900		12,916		
6月		9,516	27,120					2,485		10,431		
7月		13,616	13,504					1,949		8,482		
8月	48,000	13,961	47,543					1,578		6,904		
9月		14,109	33,434					2,031		4,873		
10月		12,224	21,210					2,119		2,754		
11月		13,707	7,503					2,198		556		
12月	32,000	14,298	25,205				18,000	1,357		17,199		
計	152,440	156,775					33,000	23,842				