






水田内カメムシ類すくいとり調査結果（7月上旬・早生）

（40回振り）

	トゲシラホシカメムシ			ホソハリカメムシ			アカヒゲホソミドリカスミカメ			アカスジカスミカメ			クモヘリカメムシ			合 計		
	本 年 (令和3年)	平 年	昨 年 (令和2年)	本 年 (令和3年)	平 年	昨 年 (令和2年)	本 年 (令和3年)	平 年	昨 年 (令和2年)	本 年 (令和3年)	平 年	昨 年 (令和2年)	本 年 (令和3年)	平 年	昨 年 (令和2年)	本 年 (令和3年)	平 年	昨 年 (令和2年)
福井地区平均	0.2	0.6	0	0.2	0.3	0	0.2	0.9	1.2	1.8	2.1	1.4	0	0.2	0.2	2.4	4.2	2.8
坂井地区平均	0.6	0.6	0	2	1.3	0.8	2.2	3.7	0	4.6	5.8	2	0.2	0.2	0.8	9.6	11.6	3.6
奥越地区平均	2.4	0.9	0	1	0.4	0	8	1.9	0	8.6	5.1	2.6	1	0.0	0	21	8.4	2.6
丹南地区平均	0	0.4	0.4	1	0.9	0.6	0	2.7	1	4.4	11.1	6.6	0	1.2	6	5.4	16.3	14.6
嶺南地区平均	0	0.9	0.6	2	1.7	5.2	0.6	1.4	2.4	12.6	4.0	1.8	0.4	1.0	3.6	15.6	9.0	13.6
県 平均	0.6	0.7	0.2	1.2	0.9	1.3	2.2	2.1	0.9	6.4	5.6	2.9	0.3	0.5	2.1	10.8	9.8	7.4
																		

※ 各地区5か所の調査地点の平均