

令和4年度 仕事における「幸せ実感」に関するアンケート調査 実施概要

目的：新たな経済ビジョンでは、働き方改革や「人への投資」等により、県民の経済的豊かさを向上させるとともに、仕事を通じた自己実現が叶う環境づくりを進め、「日本一の『幸せ実感』社会」を目指していくこととしている。

経済ビジョンに基づき実施するプロジェクトの進捗を確認し、必要に応じて拡充・見直しを検討していくため、仕事に関する県民の「幸せ実感」を測るアンケート調査を年に1回実施する。

対象：福井県内の企業で働く従業員

期間：2月20日（月）～3月10日（金）

方法：WEBアンケートにより実施

有効回答数：713

<回答者の年齢>

年齢	回答数	回答率
10代・20代	118	16.5%
30代	134	18.8%
40代	184	25.8%
50代	176	24.7%
60代以上	101	14.2%
合計	713	

<回答者の性別>

性別	回答数	回答率
男性	508	71.2%
女性	190	26.6%
回答しない	15	2.1%
合計	713	

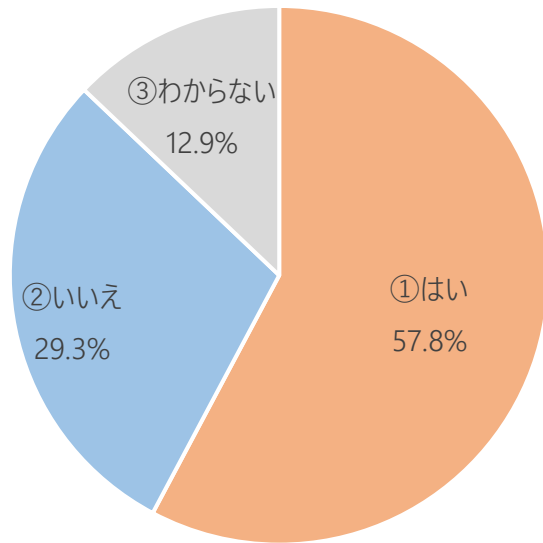
<職場の所在する市町>

市町名	回答数	回答率
①福井市	382	53.6%
②敦賀市	27	3.8%
③小浜市	2	0.3%
④大野市	7	1.0%
⑤勝山市	4	0.6%
⑥鯖江市	72	10.1%
⑦あわら市	6	0.8%
⑧越前市	56	7.9%
⑨坂井市	109	15.3%
⑩永平寺町	4	0.6%
⑫南越前町	2	0.3%
⑬越前町	9	1.3%
⑭美浜町	19	2.7%
⑮高浜町	7	1.0%
⑯おおい町	6	0.8%
⑰若狭町	1	0.1%
合計	713	

令和4年度 仕事における「幸せ実感」に関するアンケート調査 調査結果①

【問1】

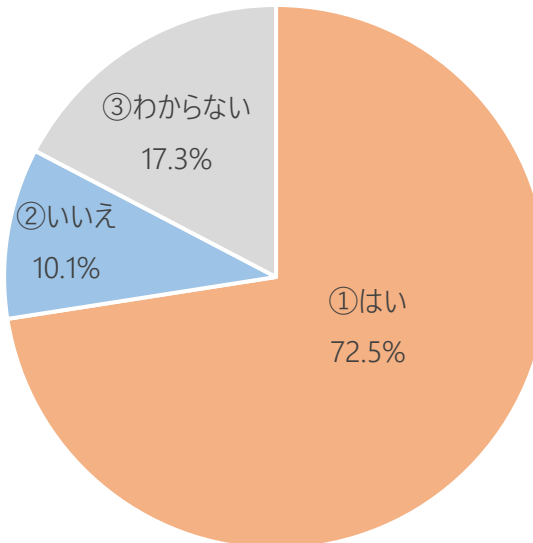
あなたは、日々の仕事に、喜びや楽しさを感じていますか？



選択肢	回答数	回答率
①はい	412	57.8%
②いいえ	209	29.3%
③わからない	92	12.9%
合計	713	

【問2】

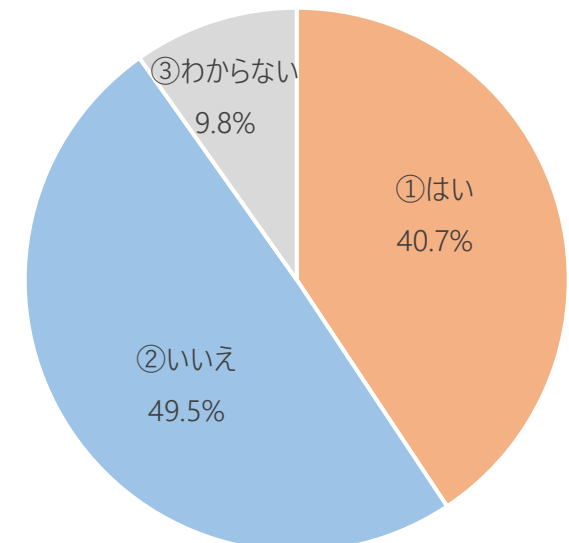
自分の仕事は、人々の生活をより良くすることにつながっていると思いますか？



選択肢	回答数	回答率
①はい	515	72.5%
②いいえ	72	10.1%
③わからない	123	17.3%
合計	710	

【問3】

自分の仕事や働き方は、多くの選択肢の中から、あなたが選べる状態ですか？

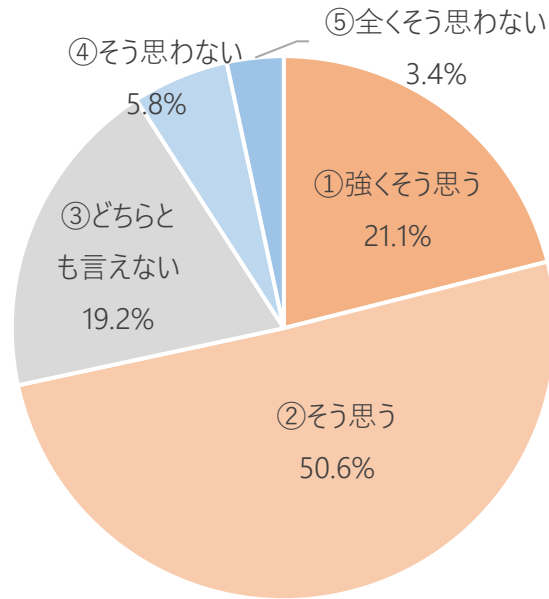


選択肢	回答数	回答率
①はい	290	40.7%
②いいえ	353	49.5%
③わからない	70	9.8%
合計	713	

令和4年度 仕事における「幸せ実感」に関するアンケート調査 調査結果②

【問4】

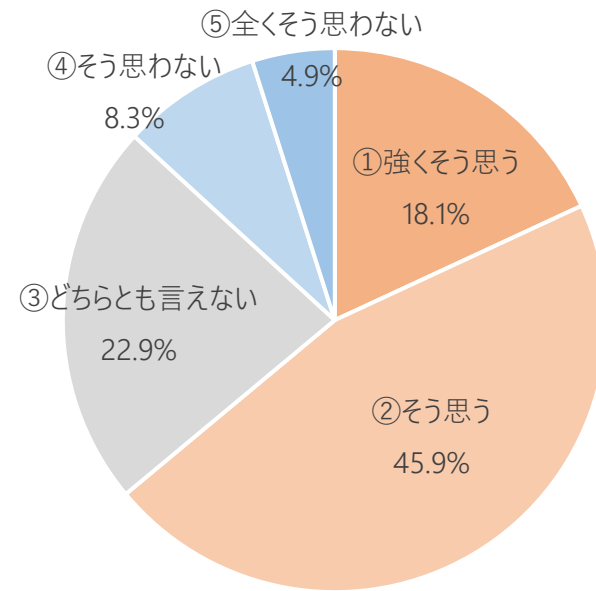
あなたの働く環境・職場において、自分の居場所があると感じますか？



選択肢	回答数	回答率
①強くそう思う	150	21.1%
②そう思う	360	50.6%
③どちらとも言えない	137	19.2%
④そう思わない	41	5.8%
⑤全くそう思わない	24	3.4%
合計	712	

【問5】

あなたの働く環境・職場において、自分らしく活躍できる場や機会があると感じますか？



選択肢	回答数	回答率
①強くそう思う	129	18.1%
②そう思う	327	45.9%
③どちらとも言えない	163	22.9%
④そう思わない	59	8.3%
⑤全くそう思わない	35	4.9%
合計	713	